


Haushaltssatzung und Haushaltsplan


für das Haushaltsjahr

2024



**Ortsgemeinde
Nister-Möhrendorf**

VERBANDSGEMEINDE



RENNEROD



Inhaltsverzeichnis zum Haushaltsplan der Ortsgemeinde Nister-Möhrendorf 2024

	Seite
1. Haushaltssatzung	1
2. Auszug aus der Sitzungsniederschrift	4
3. Vorbericht	6
4. Investitionsprogramm	8
5. Übersicht Entwicklung Jahresergebnisse	10
6. Übersicht Entwicklung Finanzergebnisse	11
7. Übersicht über die Entwicklung des Eigenkapitals	12
8. Übersicht dauernde Leistungsfähigkeit "freie Spitze"	13
9. Verpflichtungsermächtigungen	14
10. Übersicht Stand der Kreditaufnahmen	15
11. Forderungsübersicht	16
12. Verbindlichkeitenübersicht	18
13. Übersicht über die Bewirtschaftungsregeln	21
14. Letzte beschlossene Bilanz	22
- 1 -	
15. Übersicht über die Produkte und Leistungen	23
16. Gesamtergebnis-/Gesamtfinanzhaushalt	24
17. Teilhaushalt 1	27
18. Teilhaushalt 2	39
19. Teilhaushalt 3	61



Haushaltssatzung der Ortsgemeinde Nister-Möhrendorf für das Haushaltsjahr 2024 vom 18.03.2024

Der Gemeinderat hat auf Grund von § 95 Gemeindeordnung in der derzeit geltenden Fassung folgende Haushaltssatzung beschlossen:

§ 1 Ergebnis- und Finanzhaushalt

Festgesetzt werden:

1. im Ergebnishaushalt

der Gesamtbetrag der Erträge auf	436.300,00 €
der Gesamtbetrag der Aufwendungen auf	457.900,00 €
der Jahresüberschuss/Jahresfehlbetrag auf	- 21.600,00 €

2. im Finanzhaushalt

der Saldo der ordentlichen Ein- und Auszahlungen auf	- 11.500,00 €
die Einzahlungen aus Investitionstätigkeit auf	92.000,00 €
die Auszahlungen aus Investitionstätigkeit auf	123.800,00 €
der Saldo der Ein- und Auszahlungen aus Investitionstätigkeit auf	- 31.800,00 €
der Saldo der Ein- und Auszahlungen aus Finanzierungstätigkeit auf	43.300,00 €

§ 2 Gesamtbetrag der vorgesehenen Kredite

Der Gesamtbetrag der vorgesehenen Kredite, deren Aufnahme zur Finanzierung von Investitionen und Investitionsförderungsmaßnahmen erforderlich ist, wird festgesetzt für

zinslose Kredite auf	- €
verzinsten Kredite auf	- €
zusammen auf	- €

§ 3 Verpflichtungsermächtigungen

Der Gesamtbetrag der Ermächtigungen zum Eingehen von Verpflichtungen, die in künftigen Haushaltsjahren zu Auszahlungen für Investitionen und Investitionsförderungsmaßnahmen (Verpflichtungsermächtigungen) führen können, wird festgesetzt auf

- €

Die Summe der Verpflichtungsermächtigungen, für die in den künftigen Haushaltsjahren voraussichtlich Investitionskredite aufgenommen werden müssen, beläuft sich auf

- €



§ 4 Höchstbetrag der Kredite zur Liquiditätssicherung

Der Höchstbetrag der Kredite zur Liquiditätssicherung wird festgesetzt auf - €

§ 5 Steuersätze

Die Steuersätze für die Gemeindesteuern werden wie folgt festgesetzt:

- Grundsteuer A auf	345%
- Grundsteuer B auf	465%
- Gewerbesteuer auf	380%

Die Hundesteuer beträgt für Hunde, die innerhalb des Gemeindegebietes gehalten werden

- für den ersten Hund auf	50,00 €
- für den zweiten Hund auf	100,00 €
- für jeden weiteren Hund auf	150,00 €
- für den ersten gefährlichen Hund auf	450,00 €
- für den zweiten gefährlichen Hund auf	900,00 €
- für jeden weiteren gefährlichen Hund auf	1.350,00 €

§ 6 Eigenkapital

Der Stand des Eigenkapitals zum	31.12.2022	betrug	1.244.792,24 €
Der voraussichtliche Stand des Eigenkapitals zum	31.12.2023	beträgt	1.344.381,42 €
und zum	31.12.2024		1.322.781,42 €

§ 7 Wertgrenze für Investitionen

Investitionen oberhalb der Wertgrenze von **3.000,00 €** sind in der Investitionsübersicht einzeln darzustellen.

§ 8 Altersteilzeit

Die Bewilligung von Altersteilzeit für Beamtinnen und Beamten wird in 0 Fällen zugelassen.

Die Bewilligung von Altersteilzeit für Arbeitnehmerinnen und Arbeitnehmer wird in 0 Fällen zugelassen.

Nister-Möhrendorf , den _____

Gernot Brück
Ortsbürgermeister



Die vorstehende Haushaltssatzung für das Haushaltsjahr **2024** wird hiermit öffentlich bekannt gemacht. Die nach § 95 Abs. 4 GemO erforderlichen Genehmigungen der Aufsichtsbehörde zu den Festsetzungen in den §§ 2 und 3 der Haushaltssatzung sind erteilt.

oder:

Die Haushaltssatzung ist gemäß § 97 Abs. 2 GemO der Aufsichtsbehörde mit Schreiben vom _____ vorgelegt worden. Sie enthält keine genehmigungspflichtigen Teile.

Der Haushaltsplan liegt zur Einsichtnahme

vom _____ bis _____

während der allgemeinen Dienststunden der Verbandsgemeindeverwaltung in 56477 Rennerod, Hauptstr. 55, Zimmer 104 öffentlich aus.

Rennerod, den _____

Ortsgemeinde Nister-Möhrendorf
gez.

Gernot Brück
Ortsbürgermeister



Auszug aus der Niederschrift über die Gemeinderatssitzung vom 18.03.2024

Nister-Möhrendorf , den 18.03.2024

Die Ratsmitglieder sowie die Beigeordneten waren vom Ortsbürgermeister am _____ unter schriftlicher Mitteilung der Tagesordnung zu einer **Gemeinderatssitzung** auf

Montag , den 18.03.2024 18.30 Uhr , einberufen worden.

Ort, Tag und Stunde der Sitzung sowie die Tagesordnung sind gleichzeitig mit der Einladung ortsüblich bekanntgemacht geworden.

Anwesend:	Ratsmitglied:	Folgende Ratsmitglieder fehlen:
1. als Vorsitzender:		1.
Ortsbürgermeister		2.
Brück, Gernot	ja	3.
		4.
		5.
2. als Beigeordnete:		
Haas, Frank		
Ludwig, Bärbel	ja	
3. als Ratsmitglieder:		4. Als Schriftführer:
1. Henrich, Stefan		_____
2. Haas, Wolfgang		
3. Weyel, Tanja		
4. Weyl, Kerstin		
		5. Außerdem waren anwesend:
		Tanja Quandel

Da von der gesetzlichen Zahl der Ratsmitglieder (7) mehr als die Hälfte anwesend ist, ist der Gemeinderat beschlussfähig.

Die Tagesordnung wurde wie folgt erledigt:

Zu Punkt - 1 - der Tagesordnung:

Beratung und Beschlussfassung der Haushaltssatzung für das Haushaltsjahr **2024**



Beschluss:

Die Haushaltssatzung für das Jahr **2024** wird wie folgt beschlossen:

Der Haushaltsplan für das Jahr **2024** wird im

Ergebnishaushalt

in den Erträgen auf		436.300,00 €
in den Aufwendungen auf		457.900,00 €
Saldo	-	21.600,00 €

Finanzhaushalt

der Saldo der ordentlichen Ein- und Auszahlungen auf	-	11.500,00 €
der Saldo der Ein- und Auszahlungen aus Investitionstätigkeit auf	-	31.800,00 €
der Saldo der Ein- und Auszahlungen aus Finanzierungstätigkeit auf		43.300,00 €

festgesetzt.

Veränderung des Finanzmittelbestandes: - **43.300,00 €**

Die Steuerhebesätze werden wie folgt festgesetzt:

Grundsteuer:

a.)	für land- und forstwirtschaftliche Betriebe (A)	345%
b.)	für bebaute und bebaubare Grundstücke (B)	465%
c.)	Gewerbesteuer nach Ertrag	380%

Hundesteuer:

(jährlich)

	Hunde	gefährliche Hunde
1. Hund:	50,00 €	450,00 €
2. Hund:	100,00 €	900,00 €
jeder weitere Hund:	150,00 €	1.350,00 €

Verpflichtungsermächtigungen werden i.H.v. - € veranschlagt / nicht veranschlagt.

Kreditaufnahmen werden i. H. v. - € veranschlagt / nicht veranschlagt.

Ergebnis der Abstimmung:

Einstimmig (oder) dafür____, dagegen____, Enthaltungen_____.

gez.: Unterschriften

Rennerod, den 18.03.2024
Verbandsgemeindeverwaltung
Rennerod
Im Auftrag:

Tanja Quandel



Vorbericht zum Haushaltsplan der Ortsgemeinde Nister-Möhrendorf

Allgemeine Vorbemerkungen:

Nach § 6 GemHVO soll der Vorbericht einen Überblick über die Entwicklung der Haushaltswirtschaft im Haushaltsjahr unter Einbeziehung der beiden Haushaltsvorjahre geben. Außerdem sollen die durch den Haushalt gesetzten Rahmenbedingungen erläutert werden und schließlich soll ein Ausblick auf die wesentlichen Veränderungen gegeben werden.

Insbesondere ist darzustellen:

1. Entwicklung der Jahresergebnisse (Fehlbetrag / Überschuss)

Im Zentrum der Haushaltsplanung steht der Ergebnisplan. Dort werden insbesondere die geplanten Aufwendungen und Erträge aus laufender Verwaltungstätigkeit incl. Abschreibung auf abnutzbares Vermögen ausgewiesen. Gegenüber dem kameralen Rechnungssystem wird der Ressourcenverbrauch vollständig erfasst, d. h. mit Abschreibungen, Rückstellungen und zwar periodengerecht nach dem Zeitpunkt der Entstehung und nicht wie bisher, nach dem Zeitpunkt der Zahlung.

Die (geplanten) Jahresergebnisse liegen zwar ab und zu im negativen Bereich, wobei die endgültigen Jahresergebnisse dann oftmals in den positiven Bereich rutschen. Auch das abgelaufene Jahr 2023 schließt besser ab, als geplant. Geschuldet ist diese Situation dem sorgsamem Umgang mit den kommunalen Finanzmitteln und Erträgen im Bereich des Forst. In diesem Jahr sind erhebliche Renovierungsarbeiten am Dorfgemeinschaftshaus geplant. Insofern ist mit einem Jahresergebnis i.H.v. -21.600 EUR zu rechnen.

2. Entwicklung der Finanzmittelüberschüsse / Finanzmittelfehlbeträge:

Der Finanzmittelüberschuss / Finanzmittelfehlbetrag spiegelt annähernd den früheren kameralen Haushalt wider und stellt den Zufluss bzw. den Abfluss von Geldmitteln dar. Überschüsse fließen den sog. liquiden Mitteln zu, Fehlbeträge müssen durch Entnahmen aus den liquiden Mitteln, durch Kassen- oder Investitionskredite ausgeglichen werden. Die Finanzmittelveränderungen sind üblicherweise eng an die Jahresergebnisse gekoppelt.

Im Finanzhaushalt sind ähnliche Tendenzen, wie im Ergebnishaushalt zu erkennen. Durch den Umbau des Kindergartenzweckverbands, an dem sich die Ortsgemeinde in diesem Jahr mit rd. 123.800 EUR beteiligt, und den Renovierungsarbeiten am Dorfgemeinschaftshaus ist im Finanzhaushalt mit einem Fehlbetrag i. H. v. -16.000 EUR zu rechnen. Die vorhandenen liquiden Mittel (206 t€ zum 31.12.2023) erlauben es der Ortsgemeinde weiterhin die nötigen Unterhaltungsmaßnahmen durchzuführen. Ebenso bleibt auch Raum für weitere Investitionen ohne dafür Kredite aufnehmen zu müssen.

3. Investitionen / Investitionsförderungsmaßnahmen und die damit verbundenen Haushaltsveränderungen

- siehe anliegendes Investitionsprogramm



4. Wesentliche Erträge und Aufwendungen

Erträge:	
Grundsteuer B	32.600,00 €
Gewerbsteuer	13.000,00 €
Gemeindeanteil an der Einkommensteuer	151.000,00 €
Ausgleichsleistungen	15.800,00 €
Gemeindeanteil an der Umsatzsteuer	3.300,00 €
Schlüsselzuweisung A	113.400,00 €
Schlüsselzuweisung B	12.900,00 €
Auflösung Sonderposten	18.100,00 €
Mieteinnahmen	3.300,00 €
Pachteinnahmen	7.700,00 €
Erträge Forst	46.600,00 €
Aufwendungen:	
Verbandsgemeindeumlage	101.300,00 €
Kreisumlage	139.500,00 €
Gewerbsteuerumlage	1.200,00 €
Abschreibungen	28.000,00 €
Renovierung Dach, Saal und Flur DGH	34.000,00 €
Eingangstür Vorbau Seitenwand DGH	1.200,00 €
Zweckverbandsumlage	25.200,00 €
Oberflächenentwässerung	9.500,00 €
Aufwendungen Forst	46.000,00 €
5. Steuereckdaten:	

Grundsteuer A	345%
Grundsteuer B	465%
Gewerbsteuer	380%
für den ersten Hund	50,00 €
für den zweiten Hund	100,00 €
für jeden weiteren Hund	150,00 €
für den ersten gefährlichen Hund	450,00 €
für den zweiten gefährlichen Hund	900,00 €
für jeden weiteren gefährlichen Hund	1.350,00 €

Vorauss. Stand der liquiden Mittel zum 31.12. des Haushaltsvorjahres	206.227,64 €
Vorauss. Stand der Invest.kredite zum 31.12. des HH-Vorjahres	- €

5b) Beschäftigten-Übersicht der Ortsgemeinde Nister-Möhrendorf

Die Ortsgemeinde Nister-Möhrendorf beschäftigt mit Arbeitsvertrag insgesamt 3 Personen auf geringfügiger Basis. Zusätzlich werden Aushilfskräfte im Wege kurzfristiger Beschäftigung über Stunden-Nachweise bei Bedarf für außergewöhnliche Arbeiten eingesetzt.

6. Ausblick

Die Ortsgemeinde Nister-Möhrendorf hat außer der Beteiligung am Umbau/Erweiterungsbau des Kindergartens keine größeren Investitionen geplant. Die Ortsgemeinde wird in der Lage sein, bei gleichbleibend maßvoller finanzwirtschaftlicher Tätigkeit ihre Unterhaltungsaufwendungen zu erfüllen.



Investitionsprogramm

Ortsgemeinde Nister-Möhrendorf

2024



Investitionsübersicht 2024

	bis einschl. des Haushaltsvorjahres bereitgestellte Mittel	Ansatz 2024	Planung 2025	Planung 2026	Planung 2027	Planung spätere Jahre	Gesamtein-/auszahlungen (über den Gesamtzeitraum der Maßnahme)
--	--	-------------	--------------	--------------	--------------	-----------------------	--

Produktkonten ohne Maßnahme

Beginn 2024 - Ende 9999

Summe der Einzahlung aus Investitionstätigkeit	0	2.000	2.000	2.000	2.000	0	8.000
Summe der Auszahlungen aus Investitionstätigkeit	0	0	0	0	0	0	0
darunter: mit Verpflichtungsermächtigungen in Vorjahren bereits gebunden		0	0	0	0	0	
Verpflichtungsermächtigungen			0	0	0	0	
Saldo der Ein- und Auszahlungen aus Investitionstätigkeit	0	2.000	2.000	2.000	2.000	0	8.000

Erläuterungen:

Maßnahme: 2

Anlage im Bau "Ausbau Lindenstraße"

Beginn 2022 - Ende 2024

Summe der Einzahlung aus Investitionstätigkeit	73.000	90.000	0	0	0	0	163.000
Summe der Auszahlungen aus Investitionstätigkeit	258.112	0	0	0	0	0	258.112
darunter: mit Verpflichtungsermächtigungen in Vorjahren bereits gebunden		0	0	0	0	0	
Verpflichtungsermächtigungen			0	0	0	0	
Saldo der Ein- und Auszahlungen aus Investitionstätigkeit	-185.112	90.000	0	0	0	0	-95.112

Erläuterungen:

Maßnahme: 3

KITA-Zweckverbandsumlage für Investitionen

Beginn 2009 - Ende 2025

Summe der Einzahlung aus Investitionstätigkeit	0	0	0	0	0	0	0
Summe der Auszahlungen aus Investitionstätigkeit	74.272	123.800	0	0	0	0	198.072
darunter: mit Verpflichtungsermächtigungen in Vorjahren bereits gebunden		0	0	0	0	0	
Verpflichtungsermächtigungen			0	0	0	0	
Saldo der Ein- und Auszahlungen aus Investitionstätigkeit	-74.272	-123.800	0	0	0	0	-198.072

Erläuterungen:

Maßnahme: 9

Kanalanschlüsse Bauplätze

Beginn 2022 - Ende 2024

Summe der Einzahlung aus Investitionstätigkeit	0	0	0	0	0	0	0
Summe der Auszahlungen aus Investitionstätigkeit	0	0	0	0	0	0	0
darunter: mit Verpflichtungsermächtigungen in Vorjahren bereits gebunden		0	0	0	0	0	
Verpflichtungsermächtigungen			0	0	0	0	
Saldo der Ein- und Auszahlungen aus Investitionstätigkeit	0	0	0	0	0	0	0

Erläuterungen:

Kanalanschlüsse Bauplätze Schulstraße



Übersicht über die Entwicklung der Jahresergebnisse
(gemäß § 2 Abs. 1 Satz 1 Posten E 23 GemHVO)

lfd. Nr.	Jahr	Jahr	Betrag in €
1	5. Haushaltsvorjahr (lt. festgestelltem Jahresabschluss)	2019	8.645,64 €
2	4. Haushaltsvorjahr (lt. festgestelltem Jahresabschluss)	2020	61.824,61 €
3	3. Haushaltsvorjahr (lt. festgestelltem Jahresabschluss)	2021	-39.829,74 €
4	2. Haushaltsvorjahr (Rechnungsergebnis)	2022	135.084,86 €
5	1. Haushaltsvorjahr (vorläufiges Jahresergebnis)	2023	100.127,98 €
6	Haushaltsjahr (Ansatz)	2024	-21.600,00 €
7	Zwischensumme (lfd. Nr. 1 - 6)		244.253,35 €
8	1. Haushaltsfolgejahr (Planung)	2025	36.200,00 €
9	2. Haushaltsfolgejahr (Planung)	2026	29.400,00 €
10	3. Haushaltsfolgejahr (Planung)	2027	36.700,00 €
11	Summe		346.553,35 €



Übersicht über die Über-/Unterdeckung im Finanzhaushalt bzw. in der Finanzrechnung der Ortsgemeinde Nister-Möhrendorf						
lfd. Nr.	Jahr	Jahr	Saldo der ordentlichen und außerordentlich en Ein- und Auszahlungen	./. planmäßige Tilgung	Mindestrück- führungsbetrag gem. Tilgungs- plan	= Betrag
			(§ 2 Abs. 1 Satz 1 Posten F 23 GemHVO)	(§ 2 Abs. 1 Satz 1 Posten F 36 GemHVO)	(§ 2 (1) Posten F 45 GemHVO)	
in €						
1	5. Haushaltsvorjahr (lt. festgestelltem Jahresabschluss)	2019	10.706,07 €	3.418,66 €	0,00 €	7.287,41 €
2	4. Haushaltsvorjahr (lt. festgestelltem Jahresabschluss)	2020	55.896,87 €	10.618,23 €	0,00 €	45.278,64 €
3	3. Haushaltsvorjahr (lt. festgestelltem Jahresabschluss)	2021	-4.238,22 €	0,00 €	0,00 €	-4.238,22 €
4	2. Haushaltsvorjahr (Rechnungsergebnis)	2022	180.650,24 €	0,00 €	0,00 €	180.650,24 €
5	1. Haushaltsvorjahr (vorläufiges Ergebnis)	2023	54.474,04 €	0,00 €	0,00 €	54.474,04 €
6	Haushaltsjahr (Ansatz)	2024	- 11.500,00 €	0,00 €	0,00 €	- 11.500,00 €
7	Zwischensumme (lfd. Nr. 1 bis 6)		285.989,00 €	14.036,89 €	0,00 €	271.952,11 €
8	1. Haushaltsfolgejahr (Planung)	2025	58.300,00 €	0,00 €	0,00 €	58.300,00 €
9	2. Haushaltsfolgejahr (Planung)	2026	38.700,00 €	0,00 €	0,00 €	38.700,00 €
10	3. Haushaltsfolgejahr (Planung)	2027	46.000,00 €	0,00 €	0,00 €	46.000,00 €
11	Summe		428.989,00 €	14.036,89 €	0,00 €	414.952,11 €



Übersicht über die Entwicklung des Eigenkapitals				
Ifd. Nr.	Ergebnis (gem. § 2 Abs. 1 Satz 1 Posten E 23)	Jahr	Betrag	nachrichtlich: aufgelaufenes Eigenkapital
			in €	
1	Eigenkapital zum 31.12. des dritten Haushaltsvorjahres	2021		1.109.707,38 €
2	+ Jahresergebnis des zweiten Haushaltsvorjahres	2022	135.084,86 €	1.244.792,24 €
3	+ Ansatz für Jahresergebnis des Haushaltsvorjahres	2023	100.127,98 €	1.344.920,22 €
4	+ Ansatz für Jahresergebnis des Haushaltsjahres	2024	-21.600,00 €	1.323.320,22 €
5	+ geplantes Jahresergebnis des Haushaltsfolgejahres	2025	31.700,00 €	1.355.020,22 €
6	+ geplantes Jahresergebnis des 2. Haushaltsfolgejahres	2026	24.900,00 €	1.379.920,22 €
7	+ geplantes Jahresergebnis des 3. Haushaltsfolgejahres	2027	32.200,00 €	1.412.120,22 €



**Übersicht zur Beurteilung der dauernden Leistungsfähigkeit
(Berechnung der sog. "freien Finanzspitze"; Ausgleich Finanzhaushalt)**

lfid · Nr ·	Einzahlungs- und Auszahlungsarten	Ergebnisse des Haushalts- vorjahres	Ansätze des Haushalts- vorjahres einschl. Nachträge ¹	Ansätze des Haushalts- jahres	Planungs-daten des Haushalts- folgejahres	Planungs-daten des zweiten Haushalts- folgejahres	Planungs-daten des dritten Haushalts- folgejahres
		2022	2023	2024	2025	2026	2027
Entstehungsrechnung	1 Saldo der ordentlichen und außerordentlichen Ein- und Auszahlungen (§ 2 Abs. 1 Satz 1 Posten F 23 GemHVO)	-4.238,22 €	54.474,04 €	-11.500,00 €	58.300,00 €	38.700,00 €	46.000,00 €
	2 abzüglich Auszahlungen zur planmäßigen Tilgung von bereits genehmigten Investitionskrediten (§ 2 Abs. 1 Satz 1 Posten F 36 GemHVO)	0,00 €	0,00 €	0,00 €	0,00 €	0,00 €	0,00 €
	3 Zwischensumme	-4.238,22 €	54.474,04 €	-11.500,00 €	58.300,00 €	38.700,00 €	46.000,00 €
Verwendungsrechnung	4 abzüglich Auszahlungen zur planmäßigen Tilgung von geplanten, aber noch nicht genehmigten Investitionskrediten (§ 2 Abs. 1 Satz 1 Posten F 36 GemHVO)	 	 	- €	- €	- €	- €
	5 "freie Finanzspitze" (Ziel in allen Jahren: ≥ 0) + = Gesamtgenehmigung ist zu erteilen - = Einzelgenehmigungen sind zu prüfen	-4.238,22 €	54.474,04 €	-11.500,00 €	58.300,00 €	38.700,00 €	46.000,00 €
Endfällige Kredite		Stand der Kredite zur Liquiditätssicherung ³					
2019:							
2020:		2023 : - €					
2021:							
2022:							

¹ Ergebnisse des Haushaltsvorjahres, sofern vorliegend.

² Angaben können auch in 1.000 € erfolgen.

³ Bei Ortsgemeinden Stand der Verbindlichkeiten gegenüber der Verbandsgemeinde im Rahmen der Einheitskasse, bei Verbandsgemeinden nur den auf ihren Haushalt entfallenden Anteil.



Übersicht über die aus Verpflichtungsermächtigungen voraussichtlich fällig werdenden Auszahlungen				
Verpflichtungsermächtigungen (gem. § 1 Abs. 1 Nr. 4 GemHVO)	Planungs- daten des Haushalts- folgejahres	Planungs- daten des zweiten Haushalts- folgejahres	Planungs- daten des dritten Haushalts- folgejahres	Planungs- daten der weiteren Haushalts- folgejahre
	in €			
im Haushaltsjahr 20..	- €	- €	- €	- €
im Haushaltsjahr 20..	- €	- €	- €	- €
im Haushaltsjahr 20..	- €	- €	- €	- €
...				
Summe	- €	- €	- €	- €
Gesamtbetrag der Investitionskredite (ohne zinslose Kredite und Kredite zur Umschuldung)	- €	- €	- €	- €



Übersicht über den Stand der Kreditaufnahmen und ähnlicher Vorgänge				
Ifd. Nr.	Art (gem. § 47 Abs. 5 Nr. 4 GemHVO)	Stand Beginn Haushaltsvorjahr	Voraussichtlicher Stand zu Beginn des Haushaltsjahres	Voraussichtlicher Stand zum Ende des Haushaltsjahres
		in €		
1	Anleihen	- €	- €	- €
2	Verbindlichkeiten aus Kreditaufnahmen für Investitionen	- €	- €	- €
3	Verbindlichkeiten aus Kreditaufnahmen zur Liquiditätssicherung	- €	- €	- €
4	Verbindlichkeiten aus Vorgängen, die Kreditaufnahmen wirtschaftlich gleichkommen	- €	- €	- €
5	Summe der Kreditaufnahmen	- €	- €	- €



Forderungsübersicht

Ortsgemeinde Nister-Möhrendorf

2023



Forderungsübersicht

2023

lfd. Nr.	Art (gem. § 47 Abs. 4 Nr. 2.2 GemHVO)	Stand zum 31.12. 2023 (Bilanzwert)	Stand zum 31.12. 2022 (Bilanzwert)
		in Euro	
1	Forderungen und sonstige Vermögensgegenstände	227.192,64	254.913,95
1.1	Öffentlich-rechtliche Forderungen, Forderungen aus Transferleistungen	9.556,74	3.920,92
	15159 gegen den sonstigen privaten Bereich	0,00	2,52-
	15199 Hilfskonto Umgliederung 151- Bereich	0,00	485,47
	15252 Beitragsforderungen gegen den sonstigen privaten Bereich	2.350,45	0,00
	15342 gegen das Land	185,79	482,95-
	15351 gegen private Unternehmen	3.287,85	3.734,85
	15359 gegen den sonstigen privaten Bereich	171,65	153,07
	15442 gegen das Land	3.528,00	0,00
	15559 Sonst. öffentl.-rechtl. Forderungen gegen den sonstigen privaten Bereich	33,00	33,00
1.2	Privatrechtliche Forderungen aus Lieferungen und Leistungen	1.000,20-	0,00
	16590 Forderungen aus Lieferungen und Leistungen gegen den sonstigen privaten Bereich	1.000,20-	0,00
1.3	Forderungen gegen verbundene Unternehmen	0,00	0,00
1.4	Forderungen gegen Unternehmen, mit denen ein Beteiligungsverhältnis besteht	0,00	0,00
1.5	Forderungen gegen Sondervermögen, Zweckverbände, Anstalten des öffentlichen Rechts, rechtsfähige kommunale Stiftungen	0,00	0,00
1.6	Forderungen gegen den sonstigen öffentlichen Bereich	209.054,76	243.019,55
	16420 Forderungen aus Lieferungen und Leistungen gegen das Land	2.827,12	0,00
	17431 laufendes Verrechnungskonto	206.227,64	243.019,55
1.7	Sonstige Vermögensgegenstände	9.581,34	7.973,48
	17638 Sonstige Forderungen (antizipative RA)	0,00	5.463,32
	17932 Vorsteuer	18.289,83	0,00
	17951 USt-Vorauszahlungen lfd. Jahr	7.501,92-	0,00
	17961 1/11 Vorauszahlung	2.545,00	0,00
	17996 Hilfskonto Umgliederung Ford. 179-Bereich & Verb. 35-36-37-Bereich	0,00	2.510,16
	17998 Hilfskonto Vorsteuer Folgejahr (antizipative RAP)	3.751,57-	0,00



Verbindlichkeitenübersicht

Ortsgemeinde Nister-Möhrendorf

2023



Verbindlichkeitenübersicht

2023

lfd. Nr.	Art (gem. § 47 Abs. 5 Nr. 4 GemHVO)	Verbindlichkeiten zum 31.12.2023 mit einer Restlaufzeit			Stand zum 31.12. 2023 (Bilanzwert)	Stand zum 31.12. 2022 (Bilanzwert)
		bis zu einem Jahr	von über einem bis zu fünf Jahren	von mehr als fünf Jahren		
		in Euro				
1	Verbindlichkeiten	13.768,31	0,00	0,00	13.768,31	62.852,25
1.1	Anleihen	0,00	0,00	0,00	0,00	0,00
1.2	Verbindlichkeiten aus Kreditaufnahmen	0,00	0,00	0,00	0,00	0,00
	davon	0,00	0,00	0,00	0,00	0,00
1.2.1	Verbindlichkeiten aus Kreditaufnahmen für Investitionen	0,00	0,00	0,00	0,00	0,00
1.2.2	Verbindlichkeiten aus Kreditaufnahmen zur Liquiditätssicherung	0,00	0,00	0,00	0,00	0,00
1.3	Verbindlichkeiten aus Vorgängen, die Kreditaufnahmen wirtschaftlich gleichkommen	0,00	0,00	0,00	0,00	0,00
1.4	Erhaltene Anzahlungen auf Bestellungen	0,00	0,00	0,00	0,00	0,00
1.5	Verbindlichkeiten aus Lieferungen und Leistungen	538,80-	0,00	0,00	538,80-	0,00
	35511 Verbindlichkeiten aus Lieferungen und Leistungen	538,80-	0,00	0,00	538,80-	0,00
	35591 Verbindlichkeiten aus Lieferungen und Leistungen	0,00	0,00	0,00	0,00	227,25-
	35599 Hilfskonto Umgliederung Verbindlichkeiten 355-Bereich	0,00	0,00	0,00	0,00	227,25
1.6	Verbindlichkeiten aus Transferleistungen	0,00	0,00	0,00	0,00	0,00
	36500 Verbindlichkeiten aus Transferleistungen gegenüber dem privaten Bereich	0,00	0,00	0,00	0,00	2.282,91-
	36599 Hilfskonto Umgliederung Verbindlichkeiten 365-Bereich	0,00	0,00	0,00	0,00	2.282,91
1.7	Verbindlichkeiten gegenüber verbundenen Unternehmen	0,00	0,00	0,00	0,00	0,00
1.8	Verbindlichkeiten gegenüber Unternehmen, mit denen ein Beteiligungsverhältnis besteht	0,00	0,00	0,00	0,00	0,00
1.9	Verbindlichkeiten gegenüber Sondervermögen, Zweckverbänden, Anstalten des öffentlichen Rechts, rechtsfähigen kommunalen Stiftungen	0,00	0,00	0,00	0,00	0,00
1.10	Verbindlichkeiten gegenüber dem sonstigen öffentlichen Bereich	163,60	0,00	0,00	163,60	20.758,82
	35420 Verbindlichkeiten aus Lieferungen und Leistungen - gegenüber dem Land	791,81	0,00	0,00	791,81	19.668,05



Verbindlichkeitenübersicht

2023

lfd. Nr.	Art (gem. § 47 Abs. 5 Nr. 4 GemHVO)	Verbindlichkeiten zum 31.12.2023 mit einer Restlaufzeit			Stand zum 31.12. 2023 (Bilanzwert)	Stand zum 31.12. 2022 (Bilanzwert)
		bis zu einem Jahr	von über einem bis zu fünf Jahren	von mehr als fünf Jahren		
		in Euro				
	35430 Verbindlichkeiten aus Lieferungen und Leistungen - gegenüber Gemeinden und GV	0,00	0,00	0,00	0,00	13,93
	35490 Verbindlichkeiten aus Lieferungen und Leistungen - gegenüber dem sonst. öffentlichen Bereich	1.511,78-	0,00	0,00	1.511,78-	1.076,84
	36420 Verbindlichkeiten aus Transferleistungen - gegenüber dem Land	883,57	0,00	0,00	883,57	0,00
1.11	Sonstige Verbindlichkeiten	14.143,51	0,00	0,00	14.143,51	42.093,43
	37638 Sonstige Verbindlichkeiten (antizipative RA)	901,15	0,00	0,00	901,15	41.613,15
	37911 Verwahrgelder (LWK-Beiträge)	10,04-	0,00	0,00	10,04-	5,19-
	37961 Umsatzsteuer 7%	299,53	0,00	0,00	299,53	0,00
	37962 Umsatzsteuer 16%, 19 %	12.952,87	0,00	0,00	12.952,87	0,00
	37999 Hilfskonto Umgliederung Forderungen 15-16-17-Bereich	0,00	0,00	0,00	0,00	485,47



Übersicht über die Bewirtschaftungsregelungen im Haushaltsplan

A. § 15 - Zweckbindung	
1.	Die Erträge der Haushaltsposition ... sind zweckgebunden zu verwenden für Aufwendungen des Teilhaushaltes ...
2.	Die Erträge der Haushaltsposition ... sind zweckgebunden zu verwenden für Aufwendungen der Haushaltsposition Mehrerträge berechtigen nicht zu Mehraufwendungen.
3.	Mehreinzahlungen der Haushaltsposition ... berechtigen zu Mehrauszahlungen der Haushaltsposition ...
B. § 16 - Deckungsfähigkeit	
1.	Die Aufwendungen und Auszahlungen der jeweiligen Teilhaushalte sind gegenseitig deckungsfähig. Ausgenommen ist das Produkt 5551 (kommunale Forstwirtschaft)
2.	Die Aufwendungen und Auszahlungen der Haushaltsposition / der Posten sind deckungsberechtigt/deckungspflichtig nur gegenüber den Aufwendungen und Auszahlungen der Haushaltsposition ...
3.	Mehrauszahlungen der Haushaltsposition ... müssen durch Minderauszahlungen der Haushaltsposition ... gedeckt werden.
4.	Folgende Aufwandskonten werden hiermit von der generellen Deckungsfähigkeit in den Teilhaushalten ausgenommen: Abschreibungen, Rückstellungen, Personalaufwendungen in der Verwaltung des Referates ...
5.	Folgende Aufwendungen werden hiermit für gegenseitig deckungsfähig erklärt: Die von Referat ... verwalteten Personalaufwendungen. Die in der Verfügungsberechtigung des Referates Finanzbuchhaltung liegenden Abschreibungen und Rückstellungen der Teilhaushalte.
C. § 17 - Übertragbarkeit	
1.	Die Aufwendungen/Auszahlungen im Teilhaushalt / der Haushaltsposition ... sind übertragbar in Höhe von bis zu ... €.

Schlussbilanz 2022
Nister-Möhrendorf



AKTIVA	31.12. Haushaltsvorjahr	31.12. Haushaltsjahr	Verweis auf Anhang Nr.	PASSIVA	31.12. Haushaltsvorjahr	31.12. Haushaltsjahr	Verweis auf Anhang Nr.
	in €				in €		
1 Anlagevermögen	1.273.201,67 €	1.376.255,52 €		1 Eigenkapital	1.109.707,38 €	1.244.792,24 €	
1.1 Immaterielle Vermögensgegenstände	36.833,46 €	38.665,22 €		1.1 Kapitalrücklage	1.149.537,12 €	1.109.707,38 €	
1.1.1 Gewerbliche Schutzrechte und ähnliche Rechte und Werte sowie Lizenzen an solchen Rechten und Werten	-	-		1.2 Sonstige Rücklagen	-	-	
1.1.2 Geleistete Zuwendungen	-	-		1.3 Jahresüberschuss / Jahresfehlbetrag	39.829,74 €	135.084,86 €	
1.1.3 Gezahlte Investitionszuschüsse	36.833,46 €	38.665,22 €		1.4 Nicht durch Eigenkapital gedeckter Fehlbetrag	-	-	
1.1.4 Geschäfts- oder Firmenwert	-	-		2 Sonderposten	318.894,84 €	299.426,19 €	
1.1.5 Anzahlungen auf immaterielle Vermögensgegenstände	-	-		2.1 Sonderposten für Belastungen aus dem kommunalen Finanzausgleich	-	-	
1.2 Sachanlagen	1.235.743,21 €	1.336.965,30 €		2.2 Sonderposten zum Anlagevermögen	300.166,93 €	280.347,03 €	
1.2.1 Wald, Forsten	391.908,20 €	391.908,20 €		2.2.1 Sonderposten aus Zuwendungen	91.743,10 €	87.472,87 €	
1.2.2 Sonstige unbebaute Grundstücke und grundstücksgleiche Rechte	51.379,28 €	51.379,28 €		2.2.2 Sonderposten aus Beiträgen und ähnlichen Entgelten	208.423,83 €	192.874,16 €	
1.2.3 Bebaute Grundstücke und grundstücksgleiche Rechte	250.105,57 €	242.606,67 €		2.2.3 Sonderposten aus Anzahlungen für Anlagevermögen	-	-	
1.2.4 Infrastrukturvermögen	520.037,89 €	499.893,42 €		2.3 Sonderposten für den Gebührenaussgleich	-	-	
1.2.5 Bauten auf fremdem Grund und Boden	-	-		2.4 Sonderposten mit Rücklageanteil	-	-	
1.2.6 Kunstgegenstände, Denkmäler	-	-		2.5 Sonderposten aus Grabnutzungsentgelten	18.727,91 €	19.079,16 €	
1.2.7 Maschinen, technische Anlagen, Fahrzeuge	2,00 €	1.806,87 €		2.6 Sonderposten aus Anzahlungen für Grabnutzungsentgelte	-	-	
1.2.8 Betriebs- und Geschäftsausstattung	9.404,72 €	8.352,99 €		2.7 Sonstige Sonderposten	-	-	
1.2.9 Pflanzen und Tiere	-	-		3 Rückstellungen	26.980,00 €	27.723,00 €	
1.2.10 Geleistete Anzahlungen, Anlagen im Bau	12.905,55 €	141.017,87 €		3.1 Rückstellungen für Pensionen und ähnliche Verpflichtungen	26.980,00 €	27.723,00 €	
1.3 Finanzanlagen	625,00 €	625,00 €		3.2 Steuerrückstellungen	-	-	
1.3.1 Anteile an verbundenen Unternehmen	-	-		3.3 Rückstellungen für latente Steuer	-	-	
1.3.2 Ausleihungen an verbundenen Unternehmen	-	-		3.4 Sonstige Rückstellungen	-	-	
1.3.3 Beteiligungen	-	-		4 Verbindlichkeiten	34.403,79 €	62.852,25 €	
1.3.4 Ausleihungen an Unternehmen, mit denen ein Beteiligungsverhältnis besteht	-	-		4.1 Anleihen	-	-	
1.3.5 Sondervermögen, Zweckverbände, Anstalten des öffentlichen Rechts, rechtsfähige kommunale Stiftungen	-	-		4.2 Verbindlichkeiten aus Kreditaufnahmen	-	-	
1.3.6 Ausleihungen an Sondervermögen, Zweckverbände, Anstalten des öffentlichen Rechts, rechtsfähige kommunale Stiftungen	-	-		4.2.1 Verbindlichkeiten aus Kreditaufnahmen für Investitionen	-	-	
1.3.7 Sonstige Wertpapiere des Anlagevermögens	625,00 €	625,00 €		4.2.2 Verbindlichkeiten aus Kreditaufnahmen zur Liquiditätssicherung	-	-	
1.3.8 Sonstige Ausleihungen	-	-		4.3 Verbindlichkeiten aus Vorgängen, die Kreditaufnahmen wirtschaftlich gleichkommen	-	-	
2 Umlaufvermögen	216.997,14 €	258.751,06 €		4.4 Erhaltene Anzahlungen auf Bestellungen	-	-	
2.1 Vorräte	7.212,96 €	7.212,96 €		4.5 Verbindlichkeiten aus Lieferungen und Leistungen	11.968,74 €	-	
2.1.1 Roh-, Hilfs-, und Betriebsstoffe	-	-		4.6 Verbindlichkeiten aus Transferleistungen	-	-	
2.1.2 Unfertige Erzeugnisse, unfertige Leistungen	-	-		4.7 Verbindlichkeiten gegenüber verbundenen Unternehmen	-	-	
2.1.3 Fertige Erzeugnisse, fertige Leistungen und Waren	7.212,96 €	7.212,96 €		4.8 Verbindlichkeiten gegenüber Unternehmen, mit denen Beteiligungsverhältnis besteht	-	-	
2.1.4 Geleistete Anzahlungen auf Vorräte	-	-		4.9 Verbindlichkeiten gegenüber Sondervermögen, Zweckverbänden, Anstalten des öffentlichen Rechts, rechtsfähige kommunale Stiftungen	-	-	
2.2 Forderungen und sonstige Vermögensgegenstände	209.784,18 €	251.538,10 €		4.10 Verbindlichkeiten gegenüber dem sonstigen öffentlichen Bereich	6.455,56 €	20.758,82 €	
2.2.1 Öffentlich-rechtliche Forderungen, Forderungen aus Transferleistungen	2.646,52 €	545,07 €		4.11 Sonstige Verbindlichkeiten	15.979,49 €	42.093,43 €	
2.2.2 Privatrechtliche Forderungen aus Lieferungen und Leistungen	-	-		5 Rechnungsabgrenzungsposten	732,50 €	732,50 €	
2.2.3 Forderungen gegen verbundene Unternehmen	-	-					
2.2.4 Forderungen gegen Unternehmen, mit denen ein Beteiligungsverhältnis besteht	-	-					
2.2.5 Forderungen gegen Sondervermögen, Zweckverbände, Anstalten des öffentlichen Rechtes, rechtsfähige kommunale Stiftungen	-	-					
2.2.6 Forderungen gegen den sonstigen öffentlichen Bereich	201.378,88 €	243.019,55 €					
2.2.7 sonstige Vermögensgegenstände	5.758,78 €	7.973,48 €					
2.3 Wertpapiere des Umlaufvermögens	- €	- €					
2.3.1 Anteile an verbundenen Unternehmen	-	-					
2.3.2 Sonstige Wertpapiere des Umlaufvermögens	-	-					
2.4 Kassenbestand, Bundesbankguthaben, Guthaben bei der Europäischen Zentralbank, Guthaben bei Kreditinstituten, Schecks	- €	- €					
3 Ausgleichsposten für latente Steuern	- €	- €					
4 Rechnungsabgrenzungsposten	519,70 €	519,60 €					
4.1 Disagio	-	-					
4.2 Sonstige Rechnungsabgrenzungsposten	519,70 €	519,60 €					
5 Nicht durch Eigenkapital gedeckter Fehlbetrag	- €	- €					
Bilanzsumme	1.490.718,51 €	1.635.526,18 €		Bilanzsumme	1.490.718,51 €	1.635.526,18 €	



**Produkt- und Leistungsübersicht
Haushalt der Ortsgemeinde
Nister-Möhrendorf**

Produkte/ Leistungen	Bezeichnung
-------------------------	-------------

Teilhaushalt 1 Allgemeine zentrale Dienste

1111	Verwaltungsführung
1143	Bauhof
1212	Wahlen
2811	Heimatspflege
3652	Kindertagesstätten, Kindergärten
3662	Spielplätze
3663	Jugendräume
5711	Kommunale Wirtschaftsförderung

Teilhaushalt 2 Bauen und Umwelt

5114	Bauleitplanung, Vermessung, Umlegungsverfahren u. ä.
5221	Allgemeine Mietwohnungen
5225	Bauplätze
5411	Gemeindestraßen
5414	Straßenoberflächenentwässerung
5415	Konzessionsabgaben
5421	Nebenanlagen Kreisstraßen
5431	Nebenanlagen Landstraßen
5441	Nebenanlagen Bundesstraßen
5451	Straßenreinigung, Winterdienst
5511	Öffentliche Anlagen
5521	Gewässerunterhaltung
5531	Friedhofswesen
5551	Kommunale Forstwirtschaft
5553	Kommunale Landwirtschaft
5559	Feld- und Wirtschaftwege
57314	Dorfgemeinschaftshaus
57315	Backhaus
57319	Grillhütten u.ä.

Teilhaushalt 3 Zentrale Finanzdienstleistungen

6110	Steuern, allgem. Zuweisungen und allgem. Umlagen
6120	sonstige allgem. Finanzwirtschaft
6260	Beteiligungen, Anteile, Wertpapiere des Anlagevermögens



Ergebnis- und Finanzhaushalt
Ortsgemeinde Nister-Möhrendorf

2024



Ergebnis- und Finanzhaushalt 2024

	Ergebnis 2022	Ansatz 2023	Ansatz 2024	Ansatz 2025	Ansatz 2026	Ansatz 2027
	1	2	3	4	5	6
E1 + Steuern und ähnliche Abgaben	209.242	216.400	218.300	228.200	236.200	244.200
E2 + Zuwendungen, allgemeine Umlagen und sonstige Transfererträge	81.726	121.700	136.600	138.800	122.400	122.100
E3 + Erträge der sozialen Sicherung	0	0	0	0	0	0
E4 + Öffentlich-rechtliche Leistungsentgelte	17.199	17.000	15.400	13.800	13.400	13.400
E5 + Privatrechtliche Leistungsentgelte	181.705	30.500	54.400	54.400	54.400	54.400
E6 + Kostenerstattungen und Kostenumlagen	938	300	300	400	400	300
E7 + Sonstige laufende Erträge	8.989	8.000	8.500	8.500	8.500	8.500
E8 = Summe der laufenden Erträge aus Verwaltungstätigkeit	499.799	393.900	433.500	444.100	435.300	442.900
E9 - Personal- und Versorgungsaufwendungen	16.152	24.100	21.800	21.800	21.800	21.800
E10 - Aufwendungen für Sach- und Dienstleistungen	86.388	96.100	130.900	86.400	84.800	84.800
E11 - Abschreibungen	29.565	30.400	28.000	25.500	24.400	24.400
E12 - Zuwendungen, Umlagen und sonstige Transferaufwendungen	221.349	248.300	267.600	267.400	268.100	268.700
E13 - Aufwendungen der sozialen Sicherung	0	0	0	0	0	0
E14 - Sonstige laufende Aufwendungen	11.223	6.500	9.600	9.600	9.600	9.300
E15 = Summe der laufenden Aufwendungen aus Verwaltungstätigkeit	364.675	405.400	457.900	410.700	408.700	409.000
E16 = Laufendes Ergebnis aus Verwaltungstätigkeit	135.124	-11.500	-24.400	33.400	26.600	33.900
E17 + Zinserträge und sonstige Finanzerträge	52	100	2.800	2.800	2.800	2.800
E18 - Zinsaufwendungen und sonstige Finanzaufwendungen	91	0	0	0	0	0
E19 = Saldo der Zins- und sonstigen Finanzerträge und -aufwendungen	-39	100	2.800	2.800	2.800	2.800
E20 = Ordentliches Ergebnis	135.085	-11.400	-21.600	36.200	29.400	36.700
E21 = Außerordentliches Ergebnis	0	0	0	0	0	0
E22 = Saldo aus internen Leistungsbeziehungen	0	0	0	0	0	0
E23 = Jahresergebnis (Jahresüberschuss/Jahresfehlbetrag)	135.085	-11.400	-21.600	36.200	29.400	36.700
F23 = Saldo der ordentlichen und außerordentlichen Ein- und Auszahlungen	180.650	1.800	-11.500	58.300	38.700	46.000
F24 + Einzahlungen aus Investitionszuwendungen	0	0	0	0	0	0
F25 + Einzahlungen aus Beiträgen und ähnlichen Entgelten	2.160	75.000	92.000	2.000	2.000	2.000
F26 + Sonstige Investitionseinzahlungen	0	0	0	0	0	0
F27 = Summe der Einzahlungen aus Investitionstätigkeit	2.160	75.000	92.000	2.000	2.000	2.000
F28 - Auszahlungen für immaterielle Vermögensgegenstände	2.919	55.200	123.800	0	0	0
F29 - Auszahlungen für Sachanlagen	129.979	130.000	0	0	0	0
F30 - Auszahlungen für Finanzanlagen	0	0	0	0	0	0
F31 - Sonstige Investitionsauszahlungen	0	0	0	0	0	0
F32 = Summe der Auszahlungen aus Investitionstätigkeit	132.898	185.200	123.800	0	0	0
F33 = Saldo der Ein- und Auszahlungen aus Investitionstätigkeit	-130.738	-110.200	-31.800	2.000	2.000	2.000
F34 = Finanzmittelüberschuss/-fehlbetrag	49.912	-108.400	-43.300	60.300	40.700	48.000
F35 + Aufnahme von Investitionskrediten	0	0	0	0	0	0
F36 - Tilgung von Investitionskrediten	0	0	0	0	0	0



Ortsgemeinde Nister-Möhrendorf

Ergebnis- und Finanzhaushalt 2024

	Ergebnis 2022	Ansatz 2023	Ansatz 2024	Ansatz 2025	Ansatz 2026	Ansatz 2027
	1	2	3	4	5	6
F37 = Saldo der Ein- und Auszahlungen aus Investitionskrediten	0	0	0	0	0	0
F38 = Veränderung der liquiden Mittel (ohne durchlaufende Gelder)	-49.912	108.400	43.300	-60.300	-40.700	-48.000
F39 = Saldo der Ein- und Auszahlungen aus Krediten zur Liquiditätssicherung	0	0	0	0	0	0
F40 = Saldo der Ein- und Auszahlungen aus Finanzierungstätigkeit	-49.912	108.400	43.300	-60.300	-40.700	-48.000
F41 = Saldo der durchlaufenden Gelder	-8.271	0	0	0	0	0
F42 = Verwendung Finanzmittelüberschuss / Deckung Finanzmittelfehlbetrag	-58.183	108.400	43.300	-60.300	-40.700	-48.000
F43 = Veränderung der liquiden Mittel (einschl. durchlaufende Gelder)	41.641	-108.400	-43.300	60.300	40.700	48.000
F44 = nachrichtlich: Ausgleich Finanzhaushalt	180.650	1.800	-11.500	58.300	38.700	46.000
F45 nachrichtlich: Mindest-Rückführungsbetrag gemäß Tilgungsplan	0	0	0	0	0	0



Teilergebnis- und Teilfinanzhaushalt 1

Ortsgemeinde Nister-Möhrendorf

2024



Teilergebnis- und Teilfinanzhaushalt 2024

Teilhaushalt 1 Allgemeine zentrale Dienste

	Ergebnis 2022 1	Ansatz 2023 2	Ansatz 2024 3	Ansatz 2025 4	Ansatz 2026 5	Ansatz 2027 6
E1 + Steuern und ähnliche Abgaben	0	0	0	0	0	0
E2 + Zuwendungen, allgemeine Umlagen und sonstige Transfererträge	1.570	100	100	100	100	100
E3 + Erträge der sozialen Sicherung	0	0	0	0	0	0
E4 + Öffentlich-rechtliche Leistungsentgelte	60	100	100	100	100	100
E5 + Privatrechtliche Leistungsentgelte	0	0	0	0	0	0
E6 + Kostenerstattungen und Kostenumlagen	0	0	0	100	100	0
E7 + Sonstige laufende Erträge	561	100	600	600	600	600
E8 = Summe der laufenden Erträge aus Verwaltungstätigkeit	2.191	300	800	900	900	800
E9 - Personal- und Versorgungsaufwendungen	10.481	16.800	13.300	13.300	13.300	13.300
E10 - Aufwendungen für Sach- und Dienstleistungen	2.468	4.400	4.100	4.100	4.100	4.100
E11 - Abschreibungen	728	1.300	1.100	1.100	1.100	1.100
E12 - Zuwendungen, Umlagen und sonstige Transferaufwendungen	26.849	27.900	25.600	25.600	25.600	25.600
E13 - Aufwendungen der sozialen Sicherung	0	0	0	0	0	0
E14 - Sonstige laufende Aufwendungen	3.422	3.700	4.000	4.000	4.000	3.700
E15 = Summe der laufenden Aufwendungen aus Verwaltungstätigkeit	43.949	54.100	48.100	48.100	48.100	47.800
E16 = Laufendes Ergebnis aus Verwaltungstätigkeit	-41.758	-53.800	-47.300	-47.200	-47.200	-47.000
E17 + Zinserträge und sonstige Finanzerträge	0	0	0	0	0	0
E18 - Zinsaufwendungen und sonstige Finanzaufwendungen	0	0	0	0	0	0
E19 = Saldo der Zins- und sonstigen Finanzerträge und -aufwendungen	0	0	0	0	0	0
E20 = Ordentliches Ergebnis	-41.758	-53.800	-47.300	-47.200	-47.200	-47.000
E21 = Außerordentliches Ergebnis	0	0	0	0	0	0
E22 = Saldo aus internen Leistungsbeziehungen	0	0	0	0	0	0
E23 = Jahresergebnis (Jahresüberschuss/Jahresfehlbetrag) des Teilhaushalts	-41.758	-53.800	-47.300	-47.200	-47.200	-47.000
F23 = Saldo der ordentlichen und außerordentlichen Ein- und Auszahlungen	-37.062	-49.600	-46.100	-46.300	-46.300	-46.000
F24 + Einzahlungen aus Investitionszuwendungen	0	0	0	0	0	0
F25 + Einzahlungen aus Beiträgen und ähnlichen Entgelten	0	0	0	0	0	0
F26 + sonstige Investitionseinzahlungen	0	0	0	0	0	0
F27 = Summe der Einzahlungen aus Investitionstätigkeit	0	0	0	0	0	0
F28 - Auszahlungen für immaterielle Güter	2.919	55.200	123.800	0	0	0
F29 - Auszahlungen für Sachanlagen	0	0	0	0	0	0
F30 - Auszahlungen für Finanzanlagen	0	0	0	0	0	0
F31 - Sonstige Investitionsauszahlungen	0	0	0	0	0	0
F32 = Summe der Auszahlungen aus Investitionstätigkeit	2.919	55.200	123.800	0	0	0
F33 = Saldo der ordentlichen und außerordentlichen Ein- und Auszahlungen	-2.919	-55.200	-123.800	0	0	0
F34 = Finanzmittelüberschuss/-fehlbetrag des Teilhaushalts	-39.981	-104.800	-169.900	-46.300	-46.300	-46.000



Produktkontenübersicht THH 1

Ortsgemeinde Nister-Möhrendorf

2024



Produktkontenübersicht nach Produkten - 2024

Produktbereich 11 Innere Verwaltung
 Produktgruppe 111 Verwaltungssteuerung
 Produkt 1111 Verwaltungsführung

Konto	Ergebnis 2022	Ansatz 2023	Ansatz 2024	Planung 2025	Planung 2026	Planung 2027
1	2	3	4	5	6	7
Erträge und Aufwendungen						
Erträge						
41211 Bedarfszuweisungen vom Land	1.470	0	0	0	0	0
43190 Sonstige Verwaltungsgebühren (Beglaubigungsgebühren, Gebühren Vorkaufsrecht u.a.)	60	100	100	100	100	100
46614 Erträge aus der Auflösung von Rückstellungen	531	0	500	500	500	500
Aufwendungen						
50* Personalkosten (Gesamt)	7.702	9.500	9.200	9.200	9.200	9.200
51130 Versorgungsaufwendungen für Ehrensoldempfänger	2.412	2.500	2.600	2.600	2.600	2.600
51700 Zuführungen zu Ehrensoldrückstellungen Ehrensold	0	3.000	500	500	500	500
52313 Unterhaltungsaufwendungen für Gebäude und Einrichtungen	0	300	0	0	0	0
<u>Erläuterung :</u> Reinigungsmittel						
52380 Aufwend.f.Unterhalt.u.Bewirtsch.geringw. Geräte, Ausstatt.-,Ausrüstungs- u.Gebrauchsgegenst.	0	100	100	100	100	100
52911 Sonstige Aufwendungen für Sitzungen	0	1.000	600	600	600	600
<u>Erläuterung :</u> Getränke u. a. 2024: bereits 541 EUR Essen Gemeinderat						
56131 Reisekosten / Fahrtkostenerstattung	0	100	100	100	100	100
56253 Sachverständigen-, Gerichts-, Anwalts-, Notar-, Gerichtsvollzieherkosten etc.	892	100	200	200	200	200
56310 Aufwendungen für Büromaterial	109	200	200	200	200	200
<u>Erläuterung :</u> Papier, Druckerpatronen, u.s.w.						
56320 Sonstige laufende Aufwendungen Fachliteratur, Zeitschriften	570	600	600	600	600	600
<u>Erläuterung :</u> Westerwälder Zeitung, Fachbücher						
56330 Aufwendungen für Porto und Versandkosten	0	100	100	100	100	100
56340 Geschäftsaufwendungen für Telefon, Datenübertragungskosten	50	300	200	200	200	200
56350 Aufwendungen für Öffentliche Bekanntmachungen	0	100	100	100	100	100
56410 Aufwendungen für Versicherungsbeiträge	867	1.100	1.000	1.000	1.000	1.000
<u>Erläuterung :</u> Gemeinde-Unfallversicherungsverband, Büchner und Barella						
56420 Aufwendungen für Beiträge zu Wirtschaftsverbänden, Berufsvertretungen und Vereinen	163	200	200	200	200	200



Produktkontenübersicht nach Produkten - 2024

Produktbereich 11 Innere Verwaltung
 Produktgruppe 111 Verwaltungssteuerung
 Produkt 1111 **Verwaltungsführung**

Konto	Ergebnis 2022	Ansatz 2023	Ansatz 2024	Planung 2025	Planung 2026	Planung 2027
1	2	3	4	5	6	7
Erträge und Aufwendungen						
Aufwendungen						
Erläuterung :						
Gemeinde- und Städtebund, Unfallkasse						
56920 Verfügungsmittel	0	100	100	100	100	100
Erläuterung :						
In Eigenverantwortlichkeit des Ortsbürgermeisters						
56930 Repräsentationsmittel	577	600	600	600	600	600
Erläuterung :						
Ehrungen, Geburtstage, Goldene Hochzeiten						
Summe Erträge	2.061	100	600	600	600	600
Summe Aufwendungen	13.343	19.900	16.400	16.400	16.400	16.400
Abgleich Produkt 1111	11.282-	19.800-	15.800-	15.800-	15.800-	15.800-



Produktkontenübersicht nach Produkten - 2024

Produktbereich 11 Innere Verwaltung
 Produktgruppe 114 zentrale Dienste
Produkt 1143 Bauhof

Konto	Ergebnis 2022	Ansatz 2023	Ansatz 2024	Planung 2025	Planung 2026	Planung 2027
1	2	3	4	5	6	7
Erträge und Aufwendungen						
Aufwendungen						
52210 Aufwendungen für Energie (Strom)	103	300	300	300	300	300
<u>Erläuterung :</u> Lagerraum Hauptstr. 9						
52220 Aufwendungen sonstige Kosten Wasser, Abwasser, Abfall, Steuern	147	200	300	300	300	300
52350 Aufwendungen für Kraft- u. Schmierstoffe, Steuern, TÜV, Reparaturen	223	500	500	500	500	500
52380 Aufwend.f.Unterhalt.u.Bewirtsch.geringw. Geräte, Ausstatt.-,Ausrüstungs- u.Gebrauchsgegenst.	581	100	100	100	100	100
<u>Erläuterung :</u> Reparaturen an Geräten u. Gebrauchsgegenständen						
53* Abschreibungen (Gesamt)	74	100	0	0	0	0
56410 Aufwendungen für Versicherungsbeiträge	154	100	200	200	200	200
Summe Erträge	0	0	0	0	0	0
Summe Aufwendungen	1.282	1.300	1.400	1.400	1.400	1.400
Ableich Produkt 1143	1.282-	1.300-	1.400-	1.400-	1.400-	1.400-



Produktkontenübersicht nach Produkten - 2024

Produktbereich 12 Sicherheit und Ordnung
 Produktgruppe 121 Gefahrenabwehr, -vorbeugung
 Produkt 1212 **Wahlen**

Konto	Ergebnis 2022	Ansatz 2023	Ansatz 2024	Planung 2025	Planung 2026	Planung 2027
1	2	3	4	5	6	7
Erträge und Aufwendungen						
Erträge						
44241 Erstattung Kosten BT-Wahlen vom Bund	0	0	0	100	0	0
44242 Erstattung Kosten LT-Wahlen vom Land	0	0	0	0	100	0
Aufwendungen						
56380 Geschäftsausgaben Wahlen	0	0	300	300	300	0
<u>Erläuterung :</u>						
2024: Kommunalwahlen						
2025: Bundestagswahlen						
2026: Landtagswahlen						
Summe Erträge	0	0	0	100	100	0
Summe Aufwendungen	0	0	300	300	300	0
Ableich Produkt 1212	0	0	300-	200-	200-	0



Produktkontenübersicht nach Produkten - 2024

Produktbereich 28 Heimat- und sonstige Kulturpflege
 Produktgruppe 281 Heimat- und sonstige Kulturpflege
 Produkt 2811 Heimatpflege

Konto	Ergebnis 2022	Ansatz 2023	Ansatz 2024	Planung 2025	Planung 2026	Planung 2027
1	2	3	4	5	6	7
Erträge und Aufwendungen						
Erträge						
46290 Sonstige Erträge (Spenden etc.)	30	100	100	100	100	100
<u>Erläuterung :</u> Dankeschönbetrag Aktion "Saubere Landschaft"						
Aufwendungen						
52490 Sonstige Aufwendungen der Heimatpflege	630	600	600	600	600	600
<u>Erläuterung :</u> Saubere Landschaft, Kranz Volkstrauertag, Nikolaustüten, Dorferneuerungskonzept Bildbände und sonstiges 2022: Fahnenmast 500 EUR						
52491 Aufwendungen für die Seniorenfeier	710	800	1.200	1.200	1.200	1.200
54190 Zuweisungen und Zuschüsse für lfd. Zwecke an Sonstige	277	300	400	400	400	400
<u>Erläuterung :</u> 76,69 EUR Caritas 50,00 EUR Lichtblicke 250,00 EUR Zuschuss Wintersportanlage						
Summe Erträge	30	100	100	100	100	100
Summe Aufwendungen	1.617	1.700	2.200	2.200	2.200	2.200
Abgleich Produkt 2811	1.587-	1.600-	2.100-	2.100-	2.100-	2.100-

Produktkontenübersicht nach Produkten - 2024

Produktbereich 36 Kinder-, Jugend- und Familienhilfe
 Produktgruppe 365 Tageseinrichtungen für Kinder
 Produkt 3652 Kindertagesstätten, Kindergärten

Konto	Ergebnis 2022	Ansatz 2023	Ansatz 2024	Planung 2025	Planung 2026	Planung 2027
1	2	3	4	5	6	7
Erträge und Aufwendungen						
Aufwendungen						
53* Abschreibungen (Gesamt)	430	900	900	900	900	900
54144 Zweckverbandsumlage	26.573	27.600	25.200	25.200	25.200	25.200
Summe Erträge	0	0	0	0	0	0
Summe Aufwendungen	27.003	28.500	26.100	26.100	26.100	26.100
Abgleich Produkt 3652	27.003-	28.500-	26.100-	26.100-	26.100-	26.100-
Aktiva						
Vermögenszugänge						
01300 Immaterielle Vermögensgegenstände aus geleisteten Zuwendungen als Nutzungsberechtigter Maßnahme : 3 KiTA-Zweckverbandsumlage für Investitionen <u>Erläuterung :</u> Erneuerung der Versorgungsleitungen und Erweiterung Kindergarten. Keine Beteiligung der OG in 2023 durch den Eingang der Spende aus der "Else Schütz Stiftung" beim KiTA Zweckverband.	2.614	55.200	123.800	0	0	0
Summe Vermögenszugänge	2.614	55.200	123.800	0	0	0
Summe Vermögensabgänge	0	0	0	0	0	0
Abgleich Produkt 3652	2.614	55.200	123.800	0	0	0



Produktkontenübersicht nach Produkten - 2024

Produktbereich 36 Kinder-, Jugend- und Familienhilfe
 Produktgruppe 366 Einrichtung der Jugendarbeit
 Produkt 3662 Spielplätze

Konto	Ergebnis 2022	Ansatz 2023	Ansatz 2024	Planung 2025	Planung 2026	Planung 2027
1	2	3	4	5	6	7
Erträge und Aufwendungen						
Erträge						
41510 Erträge aus der Auflösung von Sonderposten aus Zuwendungen	100	100	100	100	100	100
Aufwendungen						
50* Personalkosten (Gesamt)	368	1.400	1.000	1.000	1.000	1.000
52311 Unterhaltungsaufwendungen Grundstücke	74	300	200	200	200	200
52380 Unterhaltung geringwertige Wirtschaftsgüter u. sonst. Gebrauchsgegenstände, Spielgeräte	0	100	100	100	100	100
53* Abschreibungen (Gesamt)	224	300	200	200	200	200
Summe Erträge	100	100	100	100	100	100
Summe Aufwendungen	666	2.100	1.500	1.500	1.500	1.500
Abgleich Produkt 3662	566-	2.000-	1.400-	1.400-	1.400-	1.400-



Produktkontenübersicht nach Produkten - 2024

Produktbereich 36 Kinder-, Jugend- und Familienhilfe
 Produktgruppe 366 Einrichtung der Jugendarbeit
 Produkt 3663 Jugendräume


Konto	Ergebnis 2022	Ansatz 2023	Ansatz 2024	Planung 2025	Planung 2026	Planung 2027
1	2	3	4	5	6	7
Erträge und Aufwendungen						
Aufwendungen						
50* Personalkosten (Gesamt)	0	400	0	0	0	0
52313 Unterhaltungsaufwendungen für Gebäude und Einrichtungen	0	100	100	100	100	100
Summe Erträge	0	0	0	0	0	0
Summe Aufwendungen	0	500	100	100	100	100
Abgleich Produkt 3663	0	500	100	100	100	100



Produktkontenübersicht nach Produkten - 2024

Produktbereich 57 Wirtschaft und Tourismus
 Produktgruppe 571 Wirtschaftsförderung
 Produkt 5711 **Kommunale Wirtschaftsförderung**

Konto	Ergebnis 2022	Ansatz 2023	Ansatz 2024	Planung 2025	Planung 2026	Planung 2027
1	2	3	4	5	6	7
Erträge und Aufwendungen						
Aufwendungen						
56420 Aufwendungen für Beiträge zu Wirtschaftsverbänden, Berufsvertretungen und Vereinen	40	100	100	100	100	100
<u>Erläuterung :</u> Fremdenverkehrsverein						
Summe Erträge	0	0	0	0	0	0
Summe Aufwendungen	40	100	100	100	100	100
Ableich Produkt 5711	40-	100-	100-	100-	100-	100-



Teilergebnis- und Teilfinanzhaushalt 2

Ortsgemeinde Nister-Möhrendorf

2024



Teilergebnis- und Teilfinanzhaushalt 2024

Teilhaushalt 2 Bauen und Umwelt

	Ergebnis 2022	Ansatz 2023	Ansatz 2024	Ansatz 2025	Ansatz 2026	Ansatz 2027
	1	2	3	4	5	6
E1 + Steuern und ähnliche Abgaben	0	0	0	0	0	0
E2 + Zuwendungen, allgemeine Umlagen und sonstige Transfererträge	26.646	30.000	10.200	9.700	9.200	9.200
E3 + Erträge der sozialen Sicherung	0	0	0	0	0	0
E4 + Öffentlich-rechtliche Leistungsentgelte	17.139	16.900	15.300	13.700	13.300	13.300
E5 + Privatrechtliche Leistungsentgelte	181.705	30.500	54.400	54.400	54.400	54.400
E6 + Kostenerstattungen und Kostenumlagen	938	300	300	300	300	300
E7 + Sonstige laufende Erträge	8.428	7.900	7.900	7.900	7.900	7.900
E8 = Summe der laufenden Erträge aus Verwaltungstätigkeit	234.856	85.600	88.100	86.000	85.100	85.100
E9 - Personal- und Versorgungsaufwendungen	5.670	7.300	8.500	8.500	8.500	8.500
E10 - Aufwendungen für Sach- und Dienstleistungen	83.919	91.700	126.800	82.300	80.700	80.700
E11 - Abschreibungen	28.812	29.100	26.900	24.400	23.300	23.300
E12 - Zuwendungen, Umlagen und sonstige Transferaufwendungen	0	0	0	0	0	0
E13 - Aufwendungen der sozialen Sicherung	0	0	0	0	0	0
E14 - Sonstige laufende Aufwendungen	7.800	2.800	5.600	5.600	5.600	5.600
E15 = Summe der laufenden Aufwendungen aus Verwaltungstätigkeit	126.202	130.900	167.800	120.800	118.100	118.100
E16 = Laufendes Ergebnis aus Verwaltungstätigkeit	108.655	-45.300	-79.700	-34.800	-33.000	-33.000
E17 + Zinserträge und sonstige Finanzerträge	0	0	0	0	0	0
E18 - Zinsaufwendungen und sonstige Finanzaufwendungen	0	0	0	0	0	0
E19 = Saldo der Zins- und sonstigen Finanzerträge und -aufwendungen	0	0	0	0	0	0
E20 = Ordentliches Ergebnis	108.655	-45.300	-79.700	-34.800	-33.000	-33.000
E21 = Außerordentliches Ergebnis	0	0	0	0	0	0
E22 = Saldo aus internen Leistungsbeziehungen	0	0	0	0	0	0
E23 = Jahresergebnis (Jahresüberschuss/Jahresfehlbetrag) des Teilhaushalts	108.655	-45.300	-79.700	-34.800	-33.000	-33.000
F23 = Saldo der ordentlichen und außerordentlichen Ein- und Auszahlungen	118.001	-36.300	-73.000	-28.500	-26.900	-26.900
F24 + Einzahlungen aus Investitionszuwendungen	0	0	0	0	0	0
F25 + Einzahlungen aus Beiträgen und ähnlichen Entgelten	2.160	75.000	92.000	2.000	2.000	2.000
F26 + sonstige Investitionseinzahlungen	0	0	0	0	0	0
F27 = Summe der Einzahlungen aus Investitionstätigkeit	2.160	75.000	92.000	2.000	2.000	2.000
F28 - Auszahlungen für immaterielle Güter	0	0	0	0	0	0
F29 - Auszahlungen für Sachanlagen	129.979	130.000	0	0	0	0
F30 - Auszahlungen für Finanzanlagen	0	0	0	0	0	0
F31 - Sonstige Investitionsauszahlungen	0	0	0	0	0	0
F32 = Summe der Auszahlungen aus Investitionstätigkeit	129.979	130.000	0	0	0	0
F33 = Saldo der ordentlichen und außerordentlichen Ein- und Auszahlungen	-127.819	-55.000	92.000	2.000	2.000	2.000
F34 = Finanzmittelüberschuss/-fehlbetrag des Teilhaushalts	-9.819	-91.300	19.000	-26.500	-24.900	-24.900



Produktkontenübersicht THH 2

Ortsgemeinde Nister-Möhrendorf

2024



Produktkontenübersicht nach Produkten - 2024

Produktbereich 51 Räumliche Planung und Entwicklung
 Produktgruppe 511 Räumliche Planungs- und Entwicklungsmaßnahmen
Produkt 5114 Bauleitplanung, Vermessung, Umlegungsverfahren u. ä.

Konto	Ergebnis 2022	Ansatz 2023	Ansatz 2024	Planung 2025	Planung 2026	Planung 2027
1	2	3	4	5	6	7
Erträge und Aufwendungen						
Aufwendungen						
56255 Aufwendungen für die Erstellung von Bebauungsplänen	4.915	0	0	0	0	0
Summe Erträge	0	0	0	0	0	0
Summe Aufwendungen	4.915	0	0	0	0	0
Abgleich Produkt 5114	4.915-	0	0	0	0	0



Produktkontenübersicht nach Produkten - 2024

Produktbereich 52 Bauen und Wohnen
 Produktgruppe 522 Wohnungsbauförderung
 Produkt 5221 Allgemeine Mietwohnungen

Konto	Ergebnis 2022	Ansatz 2023	Ansatz 2024	Planung 2025	Planung 2026	Planung 2027
1	2	3	4	5	6	7
Erträge und Aufwendungen						
Erträge						
44121 Mieten und Pachten - Mieteinnahmen	3.300	3.300	3.300	3.300	3.300	3.300
44122 Mieten und Pachten - Mietnebenkosten	591	900	800	800	800	800
Aufwendungen						
52220 Aufwendungen sonstige Kosten Wasser, Abwasser, Abfall, Steuern	520	700	700	700	700	700
52230 Aufwendungen für Heizkosten, Heizungswartungen, Schornsteinfeger	111	200	200	200	200	200
52313 Unterhaltungsaufwendungen für Gebäude und Einrichtungen	0	200	200	200	200	200
56340 Geschäftsaufwendungen für Telefon, Datenübertragungskosten	515	200	500	500	500	500
<u>Erläuterung :</u> Kabelanschluss Wohnung						
Summe Erträge	3.891	4.200	4.100	4.100	4.100	4.100
Summe Aufwendungen	1.146	1.300	1.600	1.600	1.600	1.600
Ableich Produkt 5221	2.745	2.900	2.500	2.500	2.500	2.500



Produktkontenübersicht nach Produkten - 2024

Produktbereich 52 Bauen und Wohnen
 Produktgruppe 522 Wohnungsbauförderung
Produkt 5225 Bauplätze

Konto	Ergebnis 2022	Ansatz 2023	Ansatz 2024	Planung 2025	Planung 2026	Planung 2027
1	2	3	4	5	6	7
Erträge und Aufwendungen						
Aufwendungen						
52220 Aufwendungen sonstige Kosten Wasser, Abwasser, Abfall, Steuern	47	300	300	300	300	300
Summe Erträge	0	0	0	0	0	0
Summe Aufwendungen	47	300	300	300	300	300
Ableich Produkt 5225	47-	300-	300-	300-	300-	300-



Produktkontenübersicht nach Produkten - 2024

Produktbereich 54 Verkehrsflächen und -anlagen
 Produktgruppe 541 Gemeindestraßen
 Produkt 5411 Gemeindestraßen

Konto	Ergebnis 2022	Ansatz 2023	Ansatz 2024	Planung 2025	Planung 2026	Planung 2027
1	2	3	4	5	6	7
Erträge und Aufwendungen						
Erträge						
43700 Erträge aus der Auflösung von Sonderposten für Beiträge und ähnliche Entgelte	13.195	13.100	12.200	11.300	11.300	11.300
Aufwendungen						
50* Personalkosten (Gesamt)	181	600	600	600	600	600
52210 Stromaufwendungen Straßenbeleuchtung	1.716	2.500	4.100	4.100	4.100	4.100
52220 Aufwendungen sonstige Kosten Wasser, Abwasser, Abfall, Steuern	0	100	2.800	100	100	100
Erläuterung : Wiederkehrende Beiträge 2023 / 2024 Gemeindegrundstücke Hauptstr. 9 / Nisterstraße 8 und Schulstraße						
52330 Aufwend. f. Unterhaltung von Infrastrukturvermögen Brücken, Tunnel, Ing. techn. Anlagen	0	100	100	100	100	100
52338 Unterh. Infrastrukturvermögen Straßen, Wege, Plätze, Verkehrslenkungsanlagen	1.301	600	600	600	600	600
52360 Aufwendungen für die Unterhaltung Straßenbeleuchtung	318	2.200	3.700	2.200	3.700	3.700
Erläuterung : 2.000,00 EUR pauschal für Unterhaltung/Reparaturen						
2021: Rufbereitschaft 200,00 € 2022: Rufbereitschaft 200,00 €, Wartung 1.500,00 € 2023: Rufbereitschaft 200,00 € 2024: Rufbereitschaft 200,00 €, Wartung 1.500,00 € 2025: Rufbereitschaft 200,00 € 2026: Rufbereitschaft 200,00 €, Wartung 1.500,00 €						
53* Abschreibungen (Gesamt)	15.582	15.600	14.600	13.700	13.700	13.700
Summe Erträge	13.195	13.100	12.200	11.300	11.300	11.300
Summe Aufwendungen	19.099	21.700	26.500	21.400	22.900	22.900
Abgleich Produkt 5411	5.904-	8.600-	14.300-	10.100-	11.600-	11.600-
Aktiva						
Vermögenszugänge						
0960002 Anlagen im Bau "Ausbau Lindenstraße"	128.112	130.000	0	0	0	0
Maßnahme : 2 Anlage im Bau "Ausbau Lindenstraße"						
Erläuterung : Ausbaumaßnahme Lindenstraße 1. BA Fertigstellung in 2023						
Summe Vermögenszugänge	128.112	130.000	0	0	0	0
Summe Vermögensabgänge	0	0	0	0	0	0
Abgleich Produkt 5411	128.112	130.000	0	0	0	0



Produktkontenübersicht nach Produkten - 2024

Produktbereich 54 Verkehrsflächen und -anlagen
 Produktgruppe 541 Gemeinestraßen
Produkt 5411 Gemeinestraßen

Konto	Ergebnis 2022	Ansatz 2023	Ansatz 2024	Planung 2025	Planung 2026	Planung 2027
1	2	3	4	5	6	7
Passiva						
Sonderposten; Kreditaufnahmen für Inv. u.ä.						
2332202 Anzahl. auf SoPo aus Beiträgen u.ä. Entgelten vom priv. Bereich Anlagen im Bau "Ausbau Lindenstraße"	0	73.000	90.000	0	0	0
Maßnahme : 2 Anlage im Bau "Ausbau Lindenstraße"						
<u>Erläuterung :</u>						
2023 und 2024: Wiederkehrende-Beiträge zur Anlage im Bau "Lindenstraße"						
Summe Sonderposten; Kreditaufnahmen für Inv. u.ä.	0	73.000	90.000	0	0	0
Summe Kreditteilungen für Investitionen	0	0	0	0	0	0
Abgleich Produkt 5411	0	73.000	90.000	0	0	0



Produktkontenübersicht nach Produkten - 2024

Produktbereich 54 Verkehrsflächen und -anlagen
 Produktgruppe 541 Gemeindestraßen
 Produkt 5414 **Straßenoberflächenentwässerung**

Konto	Ergebnis 2022	Ansatz 2023	Ansatz 2024	Planung 2025	Planung 2026	Planung 2027
1	2	3	4	5	6	7
Erträge und Aufwendungen						
Erträge						
43700 Erträge aus der Auflösung von Sonderposten für Beiträge und ähnliche Entgelte	308	300	300	300	300	300
Aufwendungen						
52320 Sonstige Bewirtschaftungskosten - Oberflächenentwässerung	8.919	9.000	9.500	9.500	9.500	9.500
53* Abschreibungen (Gesamt)	353	400	400	400	400	400
Summe Erträge	308	300	300	300	300	300
Summe Aufwendungen	9.272	9.400	9.900	9.900	9.900	9.900
Abgleich Produkt 5414	8.964-	9.100-	9.600-	9.600-	9.600-	9.600-



Produktkontenübersicht nach Produkten - 2024

Produktbereich 54 Verkehrsflächen und -anlagen
 Produktgruppe 541 Gemeindestraßen
Produkt 5415 Konzessionsabgaben

Konto	Ergebnis 2022	Ansatz 2023	Ansatz 2024	Planung 2025	Planung 2026	Planung 2027
1	2	3	4	5	6	7
Erträge und Aufwendungen						
Erträge						
46250 Erträge aus Konzessionsabgaben Strom und Gas von der EVM	7.167	7.800	7.800	7.800	7.800	7.800
Summe Erträge	7.167	7.800	7.800	7.800	7.800	7.800
Summe Aufwendungen	0	0	0	0	0	0
Abgleich Produkt 5415	7.167	7.800	7.800	7.800	7.800	7.800



Produktkontenübersicht nach Produkten - 2024

Produktbereich 54 Verkehrsflächen und -anlagen
 Produktgruppe 542 Kreisstraßen
 Produkt 5421 Nebenanlagen Kreisstraßen

Konto	Ergebnis 2022	Ansatz 2023	Ansatz 2024	Planung 2025	Planung 2026	Planung 2027
1	2	3	4	5	6	7
Erträge und Aufwendungen						
Erträge						
41510 Erträge aus der Auflösung von Sonderposten aus Zuwendungen	787	700	500	400	200	200
43700 Erträge aus der Auflösung von Sonderposten für Beiträge und ähnliche Entgelte	1.049	1.000	700	500	200	200
Aufwendungen						
53* Abschreibungen (Gesamt)	2.099	2.100	1.600	1.100	600	600
56410 Aufwendungen für Versicherungsbeiträge	0	100	100	100	100	100
Summe Erträge	1.836	1.700	1.200	900	400	400
Summe Aufwendungen	2.099	2.200	1.700	1.200	700	700
Abgleich Produkt 5421	263-	500-	500-	300-	300-	300-



Produktkontenübersicht nach Produkten - 2024

Produktbereich 54 Verkehrsflächen und -anlagen
 Produktgruppe 543 Landesstraßen
Produkt 5431 Nebenanlagen Landesstraßen

Konto	Ergebnis 2022	Ansatz 2023	Ansatz 2024	Planung 2025	Planung 2026	Planung 2027
1	2	3	4	5	6	7
Erträge und Aufwendungen						
Erträge						
41510 Erträge aus der Auflösung von Sonderposten aus Zuwendungen	89	100	100	0	0	0
43700 Erträge aus der Auflösung von Sonderposten für Beiträge und ähnliche Entgelte	119	100	100	0	0	0
Aufwendungen						
53* Abschreibungen (Gesamt)	238	200	100	0	0	0
Summe Erträge	208	200	200	0	0	0
Summe Aufwendungen	238	200	100	0	0	0
Abgleich Produkt 5431	30-	0	100	0	0	0



Produktkontenübersicht nach Produkten - 2024

Produktbereich 54 Verkehrsflächen und -anlagen
 Produktgruppe 544 Bundesstraßen
 Produkt 5441 Nebenanlagen Bundesstraßen

Konto	Ergebnis 2022	Ansatz 2023	Ansatz 2024	Planung 2025	Planung 2026	Planung 2027
1	2	3	4	5	6	7
Erträge und Aufwendungen						
Erträge						
41510 Erträge aus der Auflösung von Sonderposten aus Zuwendungen	658	600	300	0	0	0
43700 Erträge aus der Auflösung von Sonderposten für Beiträge und ähnliche Entgelte	878	800	400	0	0	0
Aufwendungen						
52330 Aufwend. f. Unterhaltung von Infrastrukturvermögen Brücken, Tunnel, Ing. techn. Anlagen	0	100	100	100	100	100
52338 Straßen, Wege, Plätze und Verkehrslenkungsanlagen	3.891	200	200	200	200	200
53* Abschreibungen (Gesamt)	1.818	1.800	1.200	300	300	300
Summe Erträge	1.536	1.400	700	0	0	0
Summe Aufwendungen	5.709	2.100	1.500	600	600	600
Abgleich Produkt 5441	4.173-	700-	800-	600-	600-	600-
Aktiva						
Vermögenszugänge						
07291 Überwachungs- und Kontrollanlagen	1.867	0	0	0	0	0
Summe Vermögenszugänge	1.867	0	0	0	0	0
Summe Vermögensabgänge	0	0	0	0	0	0
Abgleich Produkt 5441	1.867	0	0	0	0	0



Produktkontenübersicht nach Produkten - 2024

Produktbereich 54 Verkehrsflächen und -anlagen
 Produktgruppe 545 Straßenreinigung, Winterdienst
Produkt 5451 Winterdienst

Konto	Ergebnis 2022	Ansatz 2023	Ansatz 2024	Planung 2025	Planung 2026	Planung 2027
1	2	3	4	5	6	7
Erträge und Aufwendungen						
Aufwendungen						
50* Personalkosten (Gesamt)	0	300	200	200	200	200
52338 Unterh. Infrastrukturvermögen Straßen, Wege, Plätze, Verkehrslenkungsanlagen	2.477	3.500	4.500	4.500	4.500	4.500
<u>Erläuterung :</u>						
Winterdienst und Streugut:						
2021: 6.058 EUR						
2022: 2.477 EUR						
2023: 5.727 EUR						
Summe Erträge	0	0	0	0	0	0
Summe Aufwendungen	2.477	3.800	4.700	4.700	4.700	4.700
Abgleich Produkt 5451	2.477-	3.800-	4.700-	4.700-	4.700-	4.700-



Produktkontenübersicht nach Produkten - 2024

Produktbereich 55 Natur- und Landschaftspflege
 Produktgruppe 551 öffentliches Grün, Landschaftsbau
 Produkt 5511 öffentliche Anlagen

Konto	Ergebnis 2022	Ansatz 2023	Ansatz 2024	Planung 2025	Planung 2026	Planung 2027
1	2	3	4	5	6	7
Erträge und Aufwendungen						
Aufwendungen						
50* Personalkosten (Gesamt)	789	1.600	1.700	1.700	1.700	1.700
52220 Aufwendungen sonstige Kosten Wasser, Abwasser, Abfall, Steuern	87	100	100	100	100	100
52311 Unterhaltungsaufwendungen Grundstücke	950	200	1.500	1.500	1.500	1.500
Erläuterung :						
Pflegearbeiten						
2022: 949,76 EUR						
2023: 2.777,90 EUR						
52380 Aufwend.f.Unterhalt.u.Bewirtsch.geringw. Geräte, Ausstatt.-,Ausrüstungs- u.Gebrauchsgegenst.	0	0	1.500	100	100	100
Erläuterung :						
2024: Austausch/Erneuerung von Ruhebänken						
Summe Erträge	0	0	0	0	0	0
Summe Aufwendungen	1.826	1.900	4.800	3.400	3.400	3.400
Abgleich Produkt 5511	1.826-	1.900-	4.800-	3.400-	3.400-	3.400-



Produktkontenübersicht nach Produkten - 2024

Produktbereich 55 Natur- und Landschaftspflege
 Produktgruppe 552 Natur- und Landschaftspflege
 Produkt 5521 Gewässerunterhaltung

Konto	Ergebnis 2022	Ansatz 2023	Ansatz 2024	Planung 2025	Planung 2026	Planung 2027
1	2	3	4	5	6	7
Erträge und Aufwendungen						
Erträge						
41510 Erträge aus der Auflösung von Sonderposten aus Zuwendungen	126	100	100	100	100	100
Aufwendungen						
52311 Unterhaltungsaufwendungen Wasserläufe	87	800	400	400	400	400
52331 Unterhaltung Brücken, Tunnel und ingenieurtechnische Anlagen	6.762	200	200	3.300	200	200
Erläuterung : 2025: einfache 3-jährliche Brückenüberprüfung 1.850,00 EUR Brückensanierung 500,00 EUR						
53* Abschreibungen (Gesamt)	253	300	300	300	300	300
Summe Erträge	126	100	100	100	100	100
Summe Aufwendungen	7.102	1.300	900	4.000	900	900
Abgleich Produkt 5521	6.976-	1.200-	800-	3.900-	800-	800-



Produktkontenübersicht nach Produkten - 2024

Produktbereich 55 Natur- und Landschaftspflege
 Produktgruppe 553 Friedhofs- und Bestattungswesen
 Produkt 5531 Friedhofswesen

Konto	Ergebnis 2022	Ansatz 2023	Ansatz 2024	Planung 2025	Planung 2026	Planung 2027
1	2	3	4	5	6	7
Erträge und Aufwendungen						
Erträge						
43224 Entgelte für das Bestattungswesen	100	200	200	200	200	200
43900 Erträge aus der Auflösung von Sonderposten für Grabnutzungsentgelte	809	800	800	800	700	700
46290 Sonstige Erträge (Spenden etc.)	0	100	100	100	100	100
Aufwendungen						
50* Personalkosten (Gesamt)	1.838	2.000	2.500	2.500	2.500	2.500
52210 Aufwendungen für Energie (Strom)	115	300	300	300	300	300
52220 Aufwendungen sonstige Kosten Wasser, Abwasser, Abfall, Steuern	127	300	300	300	300	300
52311 Unterhaltungsaufwendungen Grundstücke	179	500	300	300	300	300
52313 Unterhaltungsaufwendungen für Gebäude und Einrichtungen	134	300	300	300	300	300
52380 Aufwend.f.Unterhalt.u.Bewirtsch.geringw. Geräte, Ausstatt.-,Ausrüstungs- u.Gebrauchsgegenst.	0	200	200	200	200	200
Erläuterung : Bestuhlung, Schmuck, Kehrmaschine, allgem. Reparaturen						
53* Abschreibungen (Gesamt)	441	500	500	400	400	400
56410 Aufwendungen für Versicherungsbeiträge	27	100	100	100	100	100
Erläuterung : Gebäudevers. Bücher und Barella						
56420 Beiträge zu Wirtschaftsverbänden, Berufsvertretungen und Vereinen	94	100	100	100	100	100
Erläuterung : Gartenbau-Berufsgenossenschaft						
Summe Erträge	909	1.100	1.100	1.100	1.000	1.000
Summe Aufwendungen	2.955	4.300	4.600	4.500	4.500	4.500
Abgleich Produkt 5531	2.046-	3.200-	3.500-	3.400-	3.500-	3.500-
Passiva						
Sonderposten; Kreditaufnahmen für Inv. u.ä.						
23600 Grabnutzungsentgelte	1.160	2.000	2.000	2.000	2.000	2.000
Summe Sonderposten; Kreditaufnahmen für Inv. u.ä.	1.160	2.000	2.000	2.000	2.000	2.000
Summe Kreditittilgungen für Investitionen	0	0	0	0	0	0
Abgleich Produkt 5531	1.160	2.000	2.000	2.000	2.000	2.000



Produktkontenübersicht nach Produkten - 2024

Produktbereich 55 Natur- und Landschaftspflege
 Produktgruppe 555 Land- und Forstwirtschaft, Weinbau
 Produkt 5551 Kommunale Forstwirtschaft

Konto	Ergebnis 2022	Ansatz 2023	Ansatz 2024	Planung 2025	Planung 2026	Planung 2027
1	2	3	4	5	6	7
Erträge und Aufwendungen						
Erträge						
41442 Zuw. und Zuschüsse für laufende Zwecke vom Land	22.476	26.000	6.700	6.700	6.700	6.700
44110 Erträge aus Verkäufen von Vorräten 19% Umsatzsteuer	174.179	22.700	34.800	34.800	34.800	34.800
44117 Erträge aus Verkäufen von Vorräten 7% Umsatzsteuer	0	0	4.900	4.900	4.900	4.900
44121 Mieten und Pachten - Wildschadenverhütungspauschale	200	200	200	200	200	200
Aufwendungen						
52543 Personalkostenerstattung für Förster an VG	6.004	12.600	19.600	19.600	19.600	19.600
52911 Sonstige Aufwendungen für Sachleistungen	920	7.900	8.000	8.000	8.000	8.000
52920 Sonstige Dienstleistungen (Kostenerstattung Forst- Unternehmerleistungen)	37.009	33.300	16.900	16.900	16.900	16.900
56410 Aufwendungen für Versicherungsbeiträge	29	100	100	100	100	100
56420 Beiträge zur Landwirtschaftlichen Berufsgenossenschaft und zur Schutzgemeinschaft Deutscher Wald	1.349	1.500	1.300	1.300	1.300	1.300
56810 Sonstige laufende Aufwendungen (Grundsteuer)	93	100	100	100	100	100
Summe Erträge	196.855	48.900	46.600	46.600	46.600	46.600
Summe Aufwendungen	45.404	55.500	46.000	46.000	46.000	46.000
Abgleich Produkt 5551	151.451	6.600	600	600	600	600



Produktkontenübersicht nach Produkten - 2024

Produktbereich 55 Natur- und Landschaftspflege
 Produktgruppe 555 Land- und Forstwirtschaft, Weinbau
 Produkt 5553 **Kommunale Landwirtschaft**

Konto	Ergebnis 2022	Ansatz 2023	Ansatz 2024	Planung 2025	Planung 2026	Planung 2027
1	2	3	4	5	6	7
Erträge und Aufwendungen						
Erträge						
44121 Mieten und Pachten - Jagdpacht	2.730	2.700	2.700	2.700	2.700	2.700
44123 Mieten und Pachten - Pachteinahmen	705	700	7.700	7.700	7.700	7.700
Erläuterung : ab 2024 - EEG-Umlage Windpark Waigandshain 7 T€/Jahr						
Aufwendungen						
52220 Aufwendungen sonstige Kosten Wasser, Abwasser, Abfall, Steuern	148	200	200	200	200	200
56210 Mieten, Pachten und Erbbauzinsen einschl. Nebenkosten	0	0	2.700	2.700	2.700	2.700
Summe Erträge	3.435	3.400	10.400	10.400	10.400	10.400
Summe Aufwendungen	148	200	2.900	2.900	2.900	2.900
Abgleich Produkt 5553	3.287	3.200	7.500	7.500	7.500	7.500



Produktkontenübersicht nach Produkten - 2024

Produktbereich 55 Natur- und Landschaftspflege
 Produktgruppe 555 Land- und Forstwirtschaft, Weinbau
 Produkt 5559 Feld- und Wirtschaftswege

Konto	Ergebnis 2022	Ansatz 2023	Ansatz 2024	Planung 2025	Planung 2026	Planung 2027
1	2	3	4	5	6	7
Erträge und Aufwendungen						
Aufwendungen						
52330 Aufwend. f. Unterhaltung von Infrastrukturvermögen Brücken, Tunnel, Ing. techn. Anlagen	0	100	100	100	100	100
52338 Unterh. Infrastrukturvermögen Straßen, Wege, Plätze, Verkehrslenkungsanlagen	50	500	7.300	500	500	500
<u>Erläuterung :</u> 2024: Unterhaltung Wegesanierung 6.000,00 Euro Infotafeln Rad und Wanderweg 800,00 Euro laufender Aufwand 500,00 Euro						
53* Abschreibungen (Gesamt)	353	400	400	400	400	400
Summe Erträge	0	0	0	0	0	0
Summe Aufwendungen	403	1.000	7.800	1.000	1.000	1.000
Abgleich Produkt 5559	403-	1.000-	7.800-	1.000-	1.000-	1.000-



Produktkontenübersicht nach Produkten - 2024

Produktgruppe 573 Allgemeine Einrichtungen
 Produkt 5731 Kommunale allgemeine Einrichtungen
 Leistung 57314 Dorfgemeinschaftshaus


Konto	Ergebnis 2022	Ansatz 2023	Ansatz 2024	Planung 2025	Planung 2026	Planung 2027
1	2	3	4	5	6	7
Erträge und Aufwendungen						
Erträge						
41510 Erträge aus der Auflösung von Sonderposten aus Zuwendungen	2.509	2.500	2.500	2.500	2.200	2.200
43211 Erträge aus Benutzungsgebühren DGH incl. Nebenkosten	681	600	600	600	600	600
44243 Kostenerstattung von VG für FFW	938	300	300	300	300	300
46270 Versicherungserstattungen	1.260	0	0	0	0	0
Aufwendungen						
50* Personalkosten (Gesamt)	2.862	2.800	3.500	3.500	3.500	3.500
52210 Aufwendungen für Energie (Strom) Erläuterung : Vorsorgliche Erhöhung 100%	622	800	1.600	1.600	1.600	1.600
52220 Aufwendungen sonstige Kosten Wasser, Abwasser, Abfall, Steuern	966	1.300	1.400	1.400	1.400	1.400
52230 Aufwendungen für Heizkosten, Heizungswartungen, Schornsteinfeger	6.243	3.000	3.200	3.200	3.200	3.200
52311 Unterhaltungsaufwendungen Grundstücke	0	1.000	500	500	500	500
52313 Unterhaltungsaufwendungen für Gebäude und Einrichtungen Erläuterung : 2024: 1.200,00 EUR Renovierung Vorbau Seitenwand 30.000,00 EUR Sanierung Dach Gemeindewohnung 4.000,00 EUR Renovierung Saal und Flur (aus 2023)	3.715	8.000	35.400	200	200	200
52380 Aufwend.f.Unterhalt.u.Bewirtsch.geringw. Geräte, Ausstatt.-,Ausrüstungs- u.Gebrauchsgegenst.	500	200	300	300	300	300
53* Abschreibungen (Gesamt)	7.675	7.800	7.800	7.800	7.200	7.200
56410 Aufwendungen für Versicherungsbeiträge Erläuterung : Gebäudeversicherung Büchner und Barella	448	500	500	500	500	500
Summe Erträge	5.388	3.400	3.400	3.400	3.100	3.100
Summe Aufwendungen	23.031	25.400	54.200	19.000	18.400	18.400
Abgleich Produkt 57314	17.643-	22.000-	50.800-	15.600-	15.300-	15.300-



Produktkontenübersicht nach Produkten - 2024

Produktgruppe 573 Allgemeine Einrichtungen
 Produkt 5731 Kommunale allgemeine Einrichtungen
 Leistung 57319 Grillhütten u. a.

Konto	Ergebnis 2022	Ansatz 2023	Ansatz 2024	Planung 2025	Planung 2026	Planung 2027
1	2	3	4	5	6	7
Erträge und Aufwendungen						
Aufwendungen						
52311 Unterhaltung Grundstücke	0	100	100	100	100	100
52313 Gebäudeunterhaltung	0	100	100	100	100	100
56410 Aufwendungen für Versicherungsbeiträge	329	100	100	100	100	100
Summe Erträge	0	0	0	0	0	0
Summe Aufwendungen	329	300	300	300	300	300
Abgleich Produkt 57319	329-	300-	300-	300-	300-	300-



Teilergebnis- und Teilfinanzhaushalt 3

Ortsgemeinde Nister-Möhrendorf


2024



Teilergebnis- und Teilfinanzhaushalt 2024

Teilhaushalt 3 Zentrale Finanzdienstleistungen

	Ergebnis 2022 1	Ansatz 2023 2	Ansatz 2024 3	Ansatz 2025 4	Ansatz 2026 5	Ansatz 2027 6
E1 + Steuern und ähnliche Abgaben	209.242	216.400	218.300	228.200	236.200	244.200
E2 + Zuwendungen, allgemeine Umlagen und sonstige Transfererträge	53.510	91.600	126.300	129.000	113.100	112.800
E3 + Erträge der sozialen Sicherung	0	0	0	0	0	0
E4 + Öffentlich-rechtliche Leistungsentgelte	0	0	0	0	0	0
E5 + Privatrechtliche Leistungsentgelte	0	0	0	0	0	0
E6 + Kostenerstattungen und Kostenumlagen	0	0	0	0	0	0
E7 + Sonstige laufende Erträge	0	0	0	0	0	0
E8 = Summe der laufenden Erträge aus Verwaltungstätigkeit	262.752	308.000	344.600	357.200	349.300	357.000
E9 - Personal- und Versorgungsaufwendungen	0	0	0	0	0	0
E10 - Aufwendungen für Sach- und Dienstleistungen	0	0	0	0	0	0
E11 - Abschreibungen	25	0	0	0	0	0
E12 - Zuwendungen, Umlagen und sonstige Transferaufwendungen	194.499	220.400	242.000	241.800	242.500	243.100
E13 - Aufwendungen der sozialen Sicherung	0	0	0	0	0	0
E14 - Sonstige laufende Aufwendungen	0	0	0	0	0	0
E15 = Summe der laufenden Aufwendungen aus Verwaltungstätigkeit	194.524	220.400	242.000	241.800	242.500	243.100
E16 = Laufendes Ergebnis aus Verwaltungstätigkeit	68.228	87.600	102.600	115.400	106.800	113.900
E17 + Zinserträge und sonstige Finanzerträge	52	100	2.800	2.800	2.800	2.800
E18 - Zinsaufwendungen und sonstige Finanzaufwendungen	91	0	0	0	0	0
E19 = Saldo der Zins- und sonstigen Finanzerträge und -aufwendungen	-39	100	2.800	2.800	2.800	2.800
E20 = Ordentliches Ergebnis	68.188	87.700	105.400	118.200	109.600	116.700
E21 = Außerordentliches Ergebnis	0	0	0	0	0	0
E22 = Saldo aus internen Leistungsbeziehungen	0	0	0	0	0	0
E23 = Jahresergebnis (Jahresüberschuss/Jahresfehlbetrag) des Teilhaushalts	68.188	87.700	105.400	118.200	109.600	116.700
F23 = Saldo der ordentlichen und außerordentlichen Ein- und Auszahlungen	69.873	82.900	92.500	117.900	96.700	103.800
F24 + Einzahlungen aus Investitionszuwendungen	0	0	0	0	0	0
F25 + Einzahlungen aus Beiträgen und ähnlichen Entgelten	0	0	0	0	0	0
F26 + sonstige Investitionseinzahlungen	0	0	0	0	0	0
F27 = Summe der Einzahlungen aus Investitionstätigkeit	0	0	0	0	0	0
F28 - Auszahlungen für immaterielle Güter	0	0	0	0	0	0
F29 - Auszahlungen für Sachanlagen	0	0	0	0	0	0
F30 - Auszahlungen für Finanzanlagen	0	0	0	0	0	0
F31 - Sonstige Investitionsauszahlungen	0	0	0	0	0	0
F32 = Summe der Auszahlungen aus Investitionstätigkeit	0	0	0	0	0	0
F33 = Saldo der ordentlichen und außerordentlichen Ein- und Auszahlungen	0	0	0	0	0	0
F34 = Finanzmittelüberschuss/-fehlbetrag des Teilhaushalts	69.873	82.900	92.500	117.900	96.700	103.800



Produktkontenübersicht THH 3

Ortsgemeinde Nister-Möhrendorf

2024



Produktkontenübersicht nach Produkten - 2024

Produktbereich 61 Allgemeine Finanzwirtschaft
 Produktgruppe 611 Steuern, allgem. Zuweisungen und allgem. Umlagen
 Produkt 6110 Steuern, allgem. Zuweisungen und allgem. Umlagen

Konto	Ergebnis 2022	Ansatz 2023	Ansatz 2024	Planung 2025	Planung 2026	Planung 2027
1	2	3	4	5	6	7
Erträge und Aufwendungen						
Erträge						
40110 Erträge aus der Grundsteuer A	1.010	1.100	1.100	1.100	1.100	1.100
40120 Erträge aus der Grundsteuer B	25.616	32.400	32.600	32.600	32.600	32.600
40130 Erträge aus der Gewerbesteuer	10.738	4.000	13.000	13.000	13.000	13.000
40210 Gemeindeanteil an der Einkommensteuer	148.665	153.300	151.000	160.000	167.000	174.000
40220 Gemeindeanteil an der Umsatzsteuer	7.086	7.000	3.300	3.000	4.000	4.000
40330 Erträge aus der Hundesteuer	942	800	1.500	1.500	1.500	1.500
40521 Ausgleichszahlungen Land -Familienleistungen-	15.185	17.800	15.800	17.000	17.000	18.000
41111 Erträge aus der Schlüsselzuweisung A	53.510	86.800	113.400	116.100	100.200	99.900
41112 Schlüsselzuweisung B	0	0	12.900	12.900	12.900	12.900
Aufwendungen						
54310 Gewerbesteuerumlage	1.057	400	1.200	1.200	1.200	1.200
54421 Kreisumlage	109.754	124.800	139.500	139.400	139.800	140.100
54423 Verbandsgemeindeumlage	83.688	95.200	101.300	101.200	101.500	101.800
Summe Erträge	262.752	303.200	344.600	357.200	349.300	357.000
Summe Aufwendungen	194.499	220.400	242.000	241.800	242.500	243.100
Abgleich Produkt 6110	68.253	82.800	102.600	115.400	106.800	113.900



Produktkontenübersicht nach Produkten - 2024

Produktbereich 61 Allgemeine Finanzwirtschaft
Produktgruppe 612 sonstige allgem. Finanzwirtschaft
Produkt 6120 sonstige allgem. Finanzwirtschaft

Konto	Ergebnis 2022	Ansatz 2023	Ansatz 2024	Planung 2025	Planung 2026	Planung 2027
1	2	3	4	5	6	7
Erträge und Aufwendungen						
Erträge						
41112 Schlüsselzuweisung B	0	4.800	0	0	0	0
47151 Zinserträge von Banken (Bankenguthaben)	41	0	1.400	1.400	1.400	1.400
47152 Zinserträge von Sparkassen (Sparkassenguthaben)	0	0	1.300	1.300	1.300	1.300
Aufwendungen						
5751103 Zinsaufwendungen für Negativzinsen auf Festgelder an Banken	91	0	0	0	0	0
Summe Erträge	41	4.800	2.700	2.700	2.700	2.700
Summe Aufwendungen	91	0	0	0	0	0
Abgleich Produkt 6120	50-	4.800	2.700	2.700	2.700	2.700



Produktkontenübersicht nach Produkten - 2024

Produktbereich 62 Beteiligungen, Sondervermögen
 Produktgruppe 626 Beteiligungen, Anteile, Wertpapiere des Anlagevermögens
Produkt 6260 Beteiligungen, Anteile, Wertpapiere des Anlagevermögens

Konto	Ergebnis 2022	Ansatz 2023	Ansatz 2024	Planung 2025	Planung 2026	Planung 2027
1	2	3	4	5	6	7
Erträge und Aufwendungen						
Erträge						
47151 Zinserträge von Banken (Bankenguthaben)	11	100	100	100	100	100
Summe Erträge	11	100	100	100	100	100
Summe Aufwendungen	0	0	0	0	0	0
Abgleich Produkt 6260	11	100	100	100	100	100