


Haushaltssatzung und Haushaltsplan

für das Haushaltsjahr
2024



**Ortsgemeinde
Liebenscheid**

VERBANDSGEMEINDE



RENNEROD

Inhaltsverzeichnis
zum Haushaltsplan der Ortsgemeinde
Liebenscheid
2024

	Seite
1. Haushaltssatzung	3
2. Auszug aus der Sitzungsniederschrift	6
3. Vorbericht	8
4. Investitionsprogramm	10
5. Übersicht Entwicklung Jahresergebnisse	15
6. Übersicht Entwicklung Finanzergebnisse	16
7. Übersicht über die Entwicklung des Eigenkapitals	17
8. Übersicht über die dauernde Leistungsfähigkeit "freie Spitze"	18
9. Verpflichtungsermächtigungen	19
10. Übersicht Stand der Kreditaufnahmen	20
11. Forderungsübersicht	21
12. Verbindlichkeitenübersicht	23
13. Übersicht über die Bewirtschaftungsregeln	25
14. Letzte beschlossene Bilanz	26
15. Übersicht über die Produkte und Leistungen	27
16. Gesamtergebnis-/Gesamtfinanzhaushalt	28
17. Teilhaushalt 1	31
18. Teilhaushalt 2	43
19. Teilhaushalt 3	68

**Haushaltssatzung der Ortsgemeinde
Liebenscheid
für das Haushaltsjahr 2024 vom 27.03.2024**

Der Gemeinderat hat auf Grund von § 95 Gemeindeordnung in der derzeit geltenden Fassung folgende Haushaltssatzung beschlossen:

§ 1 Ergebnis- und Finanzhaushalt

Festgesetzt werden:

1. im Ergebnishaushalt

der Gesamtbetrag der Erträge auf	1.491.900,00 €
der Gesamtbetrag der Aufwendungen auf	2.532.000,00 €
der Jahresüberschuss/Jahresfehlbetrag auf	-1.040.100,00 €

2. im Finanzhaushalt

der Saldo der ordentlichen Ein- und Auszahlungen auf	-1.001.100,00 €
die Einzahlungen aus Investitionstätigkeit auf	3.000,00 €
die Auszahlungen aus Investitionstätigkeit auf	535.000,00 €
der Saldo der Ein- und Auszahlungen aus Investitionstätigkeit auf	-532.000,00 €
der Saldo der Ein- und Auszahlungen aus Finanzierungstätigkeit auf	1.533.100,00 €

§ 2 Gesamtbetrag der vorgesehenen Kredite

Der Gesamtbetrag der vorgesehenen Kredite, deren Aufnahme zur Finanzierung von Investitionen und Investitionsförderungsmaßnahmen erforderlich ist, wird festgesetzt für

zinslose Kredite auf	0,00 €
verzinsten Kredite auf	0,00 €
zusammen auf	0,00 €

§ 3 Verpflichtungsermächtigungen

Der Gesamtbetrag der Ermächtigungen zum Eingehen von Verpflichtungen, die in künftigen Haushaltsjahren zu Auszahlungen für Investitionen und Investitionsförderungsmaßnahmen (Verpflichtungsermächtigungen) führen können, wird festgesetzt auf

712.000,00 €

Die Summe der Verpflichtungsermächtigungen, für die in den künftigen Haushaltsjahren voraussichtlich Investitionskredite aufgenommen werden müssen, beläuft sich auf

0,00 €

§ 4 Höchstbetrag der Kredite zur Liquiditätssicherung

Der Höchstbetrag der Kredite zur Liquiditätssicherung wird festgesetzt auf 0,00 €

§ 5 Steuersätze

Die Steuersätze für die Gemeindesteuern werden wie folgt festgesetzt:

- Grundsteuer A auf	345%
- Grundsteuer B auf	465%
- Gewerbesteuer auf	380%

Die Hundesteuer beträgt für Hunde, die innerhalb des Gemeindegebietes gehalten werden

- für den ersten Hund auf	50,00 €
- für den zweiten Hund auf	100,00 €
- für jeden weiteren Hund auf	100,00 €
- für den ersten gefährlichen Hund auf	300,00 €
- für den zweiten gefährlichen Hund auf	600,00 €
- für jeden weiteren gefährlichen Hund auf	600,00 €

§ 6 Eigenkapital

Der Stand des Eigenkapitals zum	31.12.2022	betrug	7.682.700,08 €
Der voraussichtliche Stand des Eigenkapitals zum	31.12.2023	beträgt	9.100.424,66 €
und zum	31.12.2024		8.060.324,66 €

§ 7 Wertgrenze für Investitionen

Investitionen oberhalb der Wertgrenze von **3.000,00 €** sind in der Investitionsübersicht einzeln darzustellen.

§ 8 Altersteilzeit

Die Bewilligung von Altersteilzeit für Beamtinnen und Beamten wird in 0 Fällen zugelassen.

Die Bewilligung von Altersteilzeit für Arbeitnehmerinnen und Arbeitnehmer wird in 0 Fällen zugelassen.

Liebenscheid , den 27.03.2024

Mechthild Hoffmann
Ortsbürgermeisterin

Die vorstehende Haushaltssatzung für das Haushaltsjahr **2024** wird hiermit öffentlich bekannt gemacht.
Die nach § 95 Abs. 4 GemO erforderlichen Genehmigungen der Aufsichtsbehörde zu den Festsetzungen in den §§ 2 und 3 der Haushaltssatzung sind erteilt.

Der Haushaltsplan liegt zur Einsichtnahme

vom _____ bis _____

während der allgemeinen Dienststunden der Verbandsgemeindeverwaltung in 56477 Rennerod, Hauptstr. 55, Zimmer 104 öffentlich aus.

Liebenscheid ,den_____

Ortsgemeinde Liebenscheid
gez.

Mechthild Hoffmann
Ortsbürgermeisterin

Auszug aus der Niederschrift über die Gemeinderatssitzung vom 27.03.2024

Liebenscheid , den 27.03.2024

Die Ratsmitglieder sowie die Beigeordneten waren von der Ortsbürgermeisterin am _____ unter schriftlicher Mitteilung der Tagesordnung zu einer **Gemeinderatssitzung** auf

Mittwoch , den 27.03.2024 , einberufen worden.

Ort, Tag und Stunde der Sitzung sowie die Tagesordnung sind gleichzeitig mit der Einladung ortsüblich bekanntgemacht worden.

Anwesend:	Ratsmitglied:	Folgende Ratsmitglieder fehlen:
1. als Vorsitzender:		1.
Ortsbürgermeisterin Hoffmann, Mechthild	ja	2.
		3.
		4.
		5.
2. als Beigeordnete:		
Seyfarth, Michael	ja	
Wehr, Stefan	ja	
3. als Ratsmitglieder:		4. Als Schriftführer:
1. Boerkamp, Antonius		_____
2. Grahn, Stefanie		
3. Hick, Kerstin		
4. Kaiser, Hartmut		5. Außerdem waren anwesend:
5. Kaiser, Roger		_____
6. Köppen, Guido		Hans-Werner Herin, VGV Rennerod
7. Mülln, Jörg		_____
8. Rahrbach, Karl-Otto		_____
9. Schwerer-Pletz, Sandra		_____
10. Theis, Ingo		_____

Da von der gesetzlichen Zahl der Ratsmitglieder (13) mehr als die Hälfte anwesend ist, ist der Gemeinderat beschlussfähig.

Die Tagesordnung wurde wie folgt erledigt:

Zu Punkt - - der Tagesordnung:

Beratung und Beschlussfassung der Haushaltssatzung für das Haushaltsjahr

2024

Beschluss:

Die Haushaltssatzung für das Jahr **2024** wird wie folgt beschlossen:
Der Haushaltsplan für das Jahr **2024** wird im

Ergebnishaushalt

in den Erträgen auf	1.491.900,00 €
in den Aufwendungen auf	2.532.000,00 €
Saldo	-1.040.100,00 €

Finanzhaushalt

der Saldo der ordentlichen Ein- und Auszahlungen auf	-1.001.100,00 €
der Saldo der Ein- und Auszahlungen aus Investitionstätigkeit auf	-532.000,00 €
der Saldo der Ein- und Auszahlungen aus Finanzierungstätigkeit auf	1.533.100,00 €

festgesetzt.

Veränderung des Finanzmittelbestandes: **-1.533.100,00 €**

Die Steuerhebesätze werden wie folgt festgesetzt:

Grundsteuer:

a.)	für land- und forstwirtschaftliche Betriebe (A)	345%
b.)	für bebaute und bebaubare Grundstücke (B)	465%
c.)	Gewerbesteuer nach Ertrag	380%

Hundesteuer:

(jährlich)

	Hunde	gefährliche Hunde
1. Hund:	50,00 €	300,00 €
2. Hund:	100,00 €	600,00 €
jeder weitere Hund:	100,00 €	600,00 €

Verpflichtungsermächtigungen werden i.H.v. **712.000,00 €** veranschlagt / nicht veranschlagt.

Kreditaufnahmen werden i. H. v. **- €** veranschlagt/ nicht veranschlagt.

Ergebnis der Abstimmung:

Einstimmig (oder) dafür _____, dagegen _____, Enthaltungen _____.

gez.: Unterschriften

Rennerod, den 27.03.2024
Verbandsgemeindeverwaltung
Rennerod
Im Auftrag:

Hans-Werner Hering

Vorbericht zum Haushaltsplan der Ortsgemeinde Liebenscheid 2024

Allgemeine Vorbemerkungen:

Nach § 6 GemHVO soll der Vorbericht einen Überblick über die Entwicklung der Haushaltswirtschaft im Haushaltsjahr unter Einbeziehung der beiden Haushaltsvorjahre geben. Außerdem sollen die durch den Haushalt gesetzten Rahmenbedingungen erläutert werden und schließlich soll ein Ausblick auf die wesentlichen Veränderungen gegeben werden.

Insbesondere ist darzustellen:

1. Entwicklung der Jahresergebnisse (Fehlbetrag / Überschuss)

Im Zentrum der Haushaltsplanung steht der Ergebnisplan. Dort werden insbesondere die geplanten Aufwendungen und Erträge aus laufender Verwaltungstätigkeit inkl. Abschreibung auf abnutzbares Vermögen ausgewiesen. Gegenüber dem kameralen Rechnungssystem wird der Ressourcenverbrauch vollständig erfasst, d. h. mit Abschreibungen, Rückstellungen und zwar periodengerecht nach dem Zeitpunkt der Entstehung und nicht wie bisher, nach dem Zeitpunkt der Zahlung.

Im Betrachtungszeitraum 2019-2027 schlossen bzw. schloss lediglich das Jahr 2019 und das aktuelle Planjahr 2024 mit Fehlbeträgen ab. Dies liegt hauptsächlich an den jeweils deutlich gestiegenen Umlageverpflichtungen aufgrund der sehr hohen Gewerbesteuereinnahmen im Vorjahr an den für 2024 geplanten größeren Unterhaltungsmaßnahmen. Dadurch ist für 2024 mit einem deutlichen Fehlbetrag zu rechnen. Die Folgejahre gehen quasi mit einer "schwarzen Null" aus.

2. Entwicklung der Finanzmittelüberschüsse / Finanzmittelfehlbeträge:

Der Finanzmittelüberschuss / Finanzmittelfehlbetrag spiegelt annähernd den früheren kameralen Haushalt wider und stellt den Zufluss bzw. den Abfluss von Geldmitteln dar. Überschüsse fließen den sog. liquiden Mitteln zu, Fehlbeträge müssen durch Entnahmen aus den liquiden Mitteln, durch Kassen- oder Investitionskredite ausgeglichen werden. Die Finanzmittelveränderungen sind üblicherweise eng an die Jahresergebnisse gekoppelt.

Die Finanzergebnisse verlaufen analog zu den Ergebnissen im Ergebnishaushalt. Auch hier konnten in den vergangenen Jahren zum Teil deutliche Überschüsse erwirtschaftet werden. Für die anstehenden Investitions- und Erhaltungsmaßnahmen wird die Ortsgemeinde jedoch in 2024 auf die mittlerweile üppig gefüllten liquiden Mittel (Ende 2023 rd. 4,8 Mio €) zurückgreifen müssen. In den darauffolgenden Jahren wird jedoch wieder mit leichten Überschüssen gerechnet. Insgesamt ist allerdings mit niedrigeren Gewerbesteuerzahlungen zu rechnen, so dass mit Maß und Ziel gewirtschaftet werden muss.

Anmerkung: Die Ortsgemeinde Liebenscheid hatte im Berichtszeitraum 2018 -2022 keinerlei Liquiditätsbedarf, sondern hat ihre Finanzierungsbedarfe über die eigenen liquiden Mittel (Giro-, Fest- und Termingeldeinlagen) decken können. Unter Hinweis auf Fußnote 1 zu Muster 31 und in Absprache mit der Kommunalaufsicht des Westerwaldkreises kann daher auf eine detaillierte Darstellung in Muster 31 verzichtet werden.

3. Investitionen / Investitionsförderungsmaßnahmen und die damit verbundenen Haushaltsveränderungen

Mit Änderung der Gemeindehaushaltsverordnung sind Investitionen jetzt gesondert darzustellen. Im Anhang an diesen Vorbericht befindet sich das Investitionsprogramm der Ortsgemeinde Liebenscheid.

4. Wesentliche Erträge und Aufwendungen

Erträge:	
Grundsteuer B	144.400,00 €
Gewerbesteuer	350.000,00 €
Gemeindeanteil an der Einkommensteuer	430.000,00 €
Ausgleichsleistungen	45.000,00 €
Gemeindeanteil an der Umsatzsteuer	73.000,00 €
Schlüsselzuweisung A (41111)	0,00 €
Auflösung Sonderposten	89.700,00 €
Erträge Forst	110.700,00 €

Forstförderung	130.000,00 €
Pachteinnahmen	26.000,00 €
Konzessionsabgaben	25.000,00 €
Schlüsselzuweisung B (41112)	0,00 €
Aufwendungen:	
Verbandsgemeindeumlage	562.300,00 €
Kreisumlage	774.300,00 €
Gewerbsteuerumlage	32.300,00 €
Finanzausgleichsumlage	44.400,00 €
Abschreibungen	123.300,00 €
Personalkosten	42.800,00 €
Sanierungsmaßnahmen MZH/DGH Liebenscheid	100.000,00 €
Zweckverbandsumlage	98.500,00 €
Sach- und Personalkosten Forst	410.300,00 €
Planung Konzept Friedhöfe u. Erweiterung Gewerbegebiet	40.000,00 €
Sanierung Wirtschaftswege (ohne Forstwege)	30.000,00 €
Zäune Brandweiher u. Grabenpflege, Brücken	40.000,00 €
Sachkosten Bauhof	19.000,00 €
Oberflächenentwässerung	31.100,00 €
Unterhaltung Friedhöfe	20.000,00 €
Reparatur Dach Pavillon Grillhütte	10.000,00 €
5a. Steuereckdaten:	
Grundsteuer A	345%
Grundsteuer B	465%
Gewerbsteuer	380%
für den ersten Hund	50,00 €
für den zweiten Hund	100,00 €
für jeden weiteren Hund	100,00 €
für den ersten gefährlichen Hund	300,00 €
für den zweiten gefährlichen Hund	600,00 €
für jeden weiteren gefährlichen Hund	600,00 €


Vorauss. Stand der liquiden Mittel zum 31.12. des Haushaltsvorjahres	4.768.663,36 €
Vorauss. Stand der Invest.kredite zum 31.12. des HH-Vorjahres	- €

5b. Beschäftigten-Übersicht der Ortsgemeinde Liebenscheid

Die Ortsgemeinde Liebenscheid beschäftigt mit Arbeitsvertrag insgesamt 6 Personen auf geringfügiger Basis. Zusätzlich werden Aushilfskräfte im Wege kurzfristiger Beschäftigung über Stunden-Nachweise bei Bedarf für außergewöhnliche Arbeiten eingesetzt.

6. Ausblick

Die Ortsgemeinde Liebenscheid hat sich in den vergangenen Jahren eine äußerst sparsame Haushaltspolitik auferlegt, wodurch sie sich ein großes Polster an finanziellen Rücklagen aufgebaut hat. Dies erlaubt es der Ortsgemeinde, die zurückgestellten Unterhaltungs- und Investitionsmaßnahmen nun entschlossen anzugehen. Aber der Einbruch der Gewerbesteuer ist mit Sorge zu betrachten und mahnt, auch weiterhin mit Bedacht zu wirtschaften.



Investitionsprogramm Teilhaushalt 1

Ortsgemeinde Liebenscheid

2024



Investitionsübersicht 2024

	bis einschl. des Haushaltsvorjahres bereitgestellte Mittel	Ansatz 2024	Planung 2025	Planung 2026	Planung 2027	Planung spätere Jahre	Gesamtein-/auszahlungen (über den Gesamtzeitraum der Maßnahme)
--	--	-------------	--------------	--------------	--------------	-----------------------	--

Teilhaushalt:1 Allgemeine zentrale Dienste

Produkt:

Produktkonten ohne Maßnahme

Beginn 2024 - Ende 9999

Summe der Einzahlung aus Investitionstätigkeit	0	0	0	0	0	0	0
Summe der Auszahlungen aus Investitionstätigkeit	0	1.000	1.000	1.000	1.000	0	4.000
darunter: mit Verpflichtungsermächtigungen in Vorjahren bereits gebunden		0	0	0	0	0	
Verpflichtungsermächtigungen			0	0	0	0	
Saldo der Ein- und Auszahlungen aus Investitionstätigkeit	0	-1.000	-1.000	-1.000	-1.000	0	-4.000

Erläuterungen:

Teilhaushalt:1 Allgemeine zentrale Dienste

Produkt: 3652

Maßnahme: 4

Investitions-Anteil Kiga-ZV Nister-Möhrendorf

Beginn 2022 - Ende 2027

Summe der Einzahlung aus Investitionstätigkeit	0	0	0	0	0	0	0
Summe der Auszahlungen aus Investitionstätigkeit	250.326	400.000	85.000	0	0	0	735.326
darunter: mit Verpflichtungsermächtigungen in Vorjahren bereits gebunden		0	0	0	0	0	
Verpflichtungsermächtigungen			85.000	0	0	0	
Saldo der Ein- und Auszahlungen aus Investitionstätigkeit	-250.326	-400.000	-85.000	0	0	0	-735.326

Erläuterungen:

Teilhaushalt:1 Allgemeine zentrale Dienste

Produkt: 3662

Maßnahme: 8

Ansaffung Spielgeräte Spielplätze Liebenscheid u. Löhnfeld

Beginn 2019 - Ende 2026

Summe der Einzahlung aus Investitionstätigkeit	0	0	0	0	0	0	0
Summe der Auszahlungen aus Investitionstätigkeit	28.853	0	0	0	0	0	28.853
darunter: mit Verpflichtungsermächtigungen in Vorjahren bereits gebunden		0	0	0	0	0	
Verpflichtungsermächtigungen			0	0	0	0	
Saldo der Ein- und Auszahlungen aus Investitionstätigkeit	-28.853	0	0	0	0	0	-28.853

Erläuterungen:

Teilhaushalt:1 Allgemeine zentrale Dienste

Produkt: 1143

Maßnahme: 15

Kauf Gemeindefraktork

Beginn 2023 - Ende 2028

Summe der Einzahlung aus Investitionstätigkeit	0	0	0	0	0	0	0
Summe der Auszahlungen aus Investitionstätigkeit	30.000	30.000	0	0	0	0	60.000
darunter: mit Verpflichtungsermächtigungen in Vorjahren bereits gebunden		0	0	0	0	0	
Verpflichtungsermächtigungen			0	0	0	0	
Saldo der Ein- und Auszahlungen aus Investitionstätigkeit	-30.000	-30.000	0	0	0	0	-60.000

Erläuterungen:

Teilhaushalt:1 Allgemeine zentrale Dienste

Produkt: 4241


Maßnahme: 17

Kommunale Beteiligung Sportplatz Liebenscheid

Beginn 2024 - Ende 2027

Summe der Einzahlung aus Investitionstätigkeit	0	0	0	0	0	0	0
Summe der Auszahlungen aus Investitionstätigkeit	0	30.000	627.000	0	0	0	657.000
darunter: mit Verpflichtungsermächtigungen in Vorjahren bereits gebunden		0	0	0	0	0	
Verpflichtungsermächtigungen			627.000	0	0	0	
Saldo der Ein- und Auszahlungen aus Investitionstätigkeit	0	-30.000	-627.000	0	0	0	-657.000

Erläuterungen:



Investitionsprogramm Teilhaushalt 2

Ortsgemeinde Liebenscheid

2024



Investitionsübersicht 2024

	bis einschl. des Haushaltsvorjahres bereitgestellte Mittel	Ansatz 2024	Planung 2025	Planung 2026	Planung 2027	Planung spätere Jahre	Gesamtein-/auszahlungen (über den Gesamtzeitraum der Maßnahme)
--	--	-------------	--------------	--------------	--------------	-----------------------	--

Teilhaushalt:2 Bauen und Umwelt

Produkt:

Produktkonten ohne Maßnahme

Beginn 2024 - Ende 9999

Summe der Einzahlung aus Investitionstätigkeit	0	0	0	0	0	0	0
Summe der Auszahlungen aus Investitionstätigkeit	0	1.000	0	0	0	0	1.000
darunter: mit Verpflichtungsermächtigungen in Vorjahren bereits gebunden		0	0	0	0	0	
Verpflichtungsermächtigungen			0	0	0	0	
Saldo der Ein- und Auszahlungen aus Investitionstätigkeit	0	-1.000	0	0	0	0	-1.000

Erläuterungen:

Teilhaushalt:2 Bauen und Umwelt

Produkt: 5411

Maßnahme: 2

Erneuerung Straßenbeleuchtung

Beginn 2022 - Ende 2026

Summe der Einzahlung aus Investitionstätigkeit	0	0	0	0	0	0	0
Summe der Auszahlungen aus Investitionstätigkeit	15.860	8.000	0	0	0	0	23.860
darunter: mit Verpflichtungsermächtigungen in Vorjahren bereits gebunden		0	0	0	0	0	
Verpflichtungsermächtigungen			0	0	0	0	
Saldo der Ein- und Auszahlungen aus Investitionstätigkeit	-15.860	-8.000	0	0	0	0	-23.860

Erläuterungen:

Teilhaushalt:2 Bauen und Umwelt

Produkt: 5411

Maßnahme: 3

Fertigstellung Erlenweg

Beginn 2018 - Ende 2027

Summe der Einzahlung aus Investitionstätigkeit	0	0	306.000	0	0	0	306.000
Summe der Auszahlungen aus Investitionstätigkeit	535.273	50.000	0	0	0	0	585.273
darunter: mit Verpflichtungsermächtigungen in Vorjahren bereits gebunden		0	0	0	0	0	
Verpflichtungsermächtigungen			0	0	0	0	
Saldo der Ein- und Auszahlungen aus Investitionstätigkeit	-535.273	-50.000	306.000	0	0	0	-279.273

Erläuterungen:

Teilhaushalt:2 Bauen und Umwelt

Produkt: 5411

Maßnahme: 9

Anschaffung Geschwindigkeitswarnanlagen

Beginn 2022 - Ende 2025

Summe der Einzahlung aus Investitionstätigkeit	0	0	0	0	0	0	0
Summe der Auszahlungen aus Investitionstätigkeit	9.667	0	0	0	0	0	9.667
darunter: mit Verpflichtungsermächtigungen in Vorjahren bereits gebunden		0	0	0	0	0	
Verpflichtungsermächtigungen			0	0	0	0	
Saldo der Ein- und Auszahlungen aus Investitionstätigkeit	-9.667	0	0	0	0	0	-9.667

Erläuterungen:

Teilhaushalt:2 Bauen und Umwelt

Produkt: 5511

Maßnahme: 10

Weißenberg, Herrichtung Dorfplatz

Beginn 2019 - Ende 2026

Summe der Einzahlung aus Investitionstätigkeit	0	0	0	0	0	0	0
Summe der Auszahlungen aus Investitionstätigkeit	89.118	10.000	0	0	0	0	99.118
darunter: mit Verpflichtungsermächtigungen in Vorjahren bereits gebunden		0	0	0	0	0	
Verpflichtungsermächtigungen			0	0	0	0	
Saldo der Ein- und Auszahlungen aus Investitionstätigkeit	-89.118	-10.000	0	0	0	0	-99.118

Erläuterungen:

2022: L-Steine



Ortsgemeinde Liebenscheid

Investitionsübersicht 2024

	bis einschl. des Haushalts- vorjahres bereitgestellte Mittel	Ansatz 2024	Planung 2025	Planung 2026	Planung 2027	Planung spätere Jahre	Gesamtein-/ auszahlungen (über den Gesamtzeitraum der Maßnahme)
Teilhaushalt:2 Bauen und Umwelt		Produkt: 57319					
Maßnahme: 13	Neue Sitzgruppe und Terrasse für Grillhütte		Beginn 2022 - Ende 2026				
Summe der Einzahlung aus Investitionstätigkeit	0	0	0	0	0	0	0
Summe der Auszahlungen aus Investitionstätigkeit	5.656	0	0	0	0	0	5.656
darunter: mit Verpflichtungsermächtigungen in Vorjahren bereits gebunden		0	0	0	0	0	
Verpflichtungsermächtigungen			0	0	0	0	
Saldo der Ein- und Auszahlungen aus Investitionstätigkeit	-5.656	0	0	0	0	0	-5.656

Erläuterungen:

Teilhaushalt:2 Bauen und Umwelt		Produkt: 5531					
Maßnahme: 14	Grabnutzungsentgelte		Beginn 2021 - Ende 2028				
Summe der Einzahlung aus Investitionstätigkeit	8.625	3.000	3.000	3.000	3.000	0	20.625
Summe der Auszahlungen aus Investitionstätigkeit	0	0	0	0	0	0	0
darunter: mit Verpflichtungsermächtigungen in Vorjahren bereits gebunden		0	0	0	0	0	
Verpflichtungsermächtigungen			0	0	0	0	
Saldo der Ein- und Auszahlungen aus Investitionstätigkeit	8.625	3.000	3.000	3.000	3.000	0	20.625

Erläuterungen:

Übersicht über die Entwicklung der Jahresergebnisse (gemäß § 2 Abs. 1 Satz 1 Posten E 23 GemHVO)			
Ifd. Nr.	Jahr	Jahr	Betrag in €
1	5. Haushaltsvorjahr (lt. festgestelltem Jahresabschluss)	2019	-382.868,60 €
2	4. Haushaltsvorjahr (lt. festgestelltem Jahresabschluss)	2020	45.498,43 €
3	3. Haushaltsvorjahr (lt. festgestelltem Jahresabschluss)	2021	1.029.081,06 €
4	2. Haushaltsvorjahr (Rechnungsergebnis)	2022	87.758,70 €
5	1. Haushaltsvorjahr (vorläufiges Rechnungsergebnis)	2023	1.417.724,58 €
6	Haushaltsjahr (Ansatz)	2024	-1.040.100,00 €
7	Zwischensumme (Ifd. Nr. 1 - 6)	/	1.157.094,17 €
8	1. Haushaltsfolgejahr (Planung)	2025	-6.000,00 €
9	2. Haushaltsfolgejahr (Planung)	2026	-9.600,00 €
10	3. Haushaltsfolgejahr (Planung)	2027	-5.600,00 €
11	Summe	/	1.135.894,17 €

Übersicht über die Über-/Unterdeckung im Finanzhaushalt bzw. in der Finanzrechnung					
lfd. Nr.	Jahr	Jahr	Saldo der ordentlichen und außerordentlich en Ein- und Auszahlungen	./. planmäßige Tilgung	= Betrag
			(§ 2 Abs. 1 Satz 1 Posten F 23 GemHVO)	(§ 2 Abs. 1 Satz 1 Posten F 36 GemHVO)	
			in €		
1	5. Haushaltsvorjahr (lt. festgestelltem Jahresabschluss)	2019	-286.663,00 €	0,00 €	-286.663,00 €
2	4. Haushaltsvorjahr (lt. festgestelltem Jahresabschluss)	2020	128.085,85 €	0,00 €	128.085,85 €
3	3. Haushaltsvorjahr (lt. festgestelltem Jahresabschluss)	2021	909.439,89 €	0,00 €	909.439,89 €
4	2. Haushaltsvorjahr (Rechnungsergebnis)	2022	233.114,88 €	0,00 €	233.114,88 €
5	1. Haushaltsvorjahr (vorläufiges Rechnungsergebnis)	2023	1.462.376,96 €	0,00 €	1.462.376,96 €
6	Haushaltsjahr (Ansatz)	2024	-1.001.100,00 €	0,00 €	-1.001.100,00 €
7	Zwischensumme (lfd. Nr. 1 bis 6)	/	1.445.254,58 €	0,00 €	1.445.254,58 €
8	1. Haushaltsfolgejahr (Planung)	2025	31.800,00 €	0,00 €	31.800,00 €
9	2. Haushaltsfolgejahr (Planung)	2026	27.200,00 €	0,00 €	27.200,00 €
10	3. Haushaltsfolgejahr (Planung)	2027	30.600,00 €	0,00 €	30.600,00 €
11	Summe	/	1.534.854,58 €	0,00 €	1.534.854,58 €

Übersicht über die Entwicklung des Eigenkapitals				
lfd. Nr.	Ergebnis (gem. § 2 Abs. 1 Satz 1 Posten E 23)	Jahr	Betrag	nachrichtlich: aufgelaufenes Eigenkapital
			in €	
1	Eigenkapital zum 31.12. des dritten Haushaltsvorjahres	2021		7.594.941,38 €
2	+ Jahresergebnis des zweiten Haushaltsvorjahres	2022	87.758,70 €	7.682.700,08 € *
3	+ vorläufiges Jahresergebnis des Haushaltsvorjahres	2023	1.417.724,58 €	9.100.424,66 €
4	+ Ansatz für Jahresergebnis des Haushaltsjahres	2024	-1.040.100,00 €	8.060.324,66 €
5	+ geplantes Jahresergebnis des Haushaltsfolgejahres	2025	-6.000,00 €	8.054.324,66 €
6	+ geplantes Jahresergebnis des 2. Haushaltsfolgejahres	2026	-9.600,00 €	8.044.724,66 €
7	+ geplantes Jahresergebnis des 3. Haushaltsfolgejahres	2027	-5.600,00 €	8.039.124,66 €

Übersicht zur Beurteilung der dauernden Leistungsfähigkeit (Berechnung der sog. "freien Finanzspitze"; Ausgleich Finanzhaushalt)														
Ifd. · Nr. ·	Einzahlungs- und Auszahlungsarten	Ergebnisse des Haushaltsvorjahres	vorl. Ergebnis des Haushaltsvorjahres einschl. Nachträge ¹	Ansätze des Haushaltsjahres	Planungsdaten des Haushaltsfolgejahres	Planungsdaten des zweiten Haushaltsfolgejahres	Planungsdaten des dritten Haushaltsfolgejahres							
		2022	2023	2024	2025	2026	2027							
Entstehungsrechnung	1	Saldo der ordentlichen und außerordentlichen Ein- und Auszahlungen (§ 2 Abs. 1 Satz 1 Posten F 23 GemHVO)	<i>einschließlich Zinsauszahlungen für bereits genehmigte Kredite</i>	<i>einschließlich Zinsauszahlungen für bereits genehmigte Kredite und für geplante, aber noch nicht genehmigte Kredite</i>										
			233.114,88 €	1.462.376,96 €	-1.001.100,00 €	31.800,00 €	27.200,00 €	30.600,00 €						
	2	abzüglich Auszahlungen zur planmäßigen Tilgung von bereits genehmigten Investitionskrediten (§ 2 Abs. 1 Satz 1 Posten F 36 GemHVO)	0,00 €	0,00 €	0,00 €	0,00 €	0,00 €	0,00 €						
	3	Zwischensumme	233.114,88 €	1.462.376,96 €	-1.001.100,00 €	31.800,00 €	27.200,00 €	30.600,00 €						
Verwendungsrechnung	4	abzüglich Auszahlungen zur planmäßigen Tilgung von geplanten, aber noch nicht genehmigten Investitionskrediten (§ 2 Abs. 1 Satz 1 Posten F 36 GemHVO)	 	 	- €	- €	- €							
	5	"freie Finanzspitze" (Ziel in allen Jahren: ≥ 0) + = Gesamtgenehmigung ist zu erteilen - = Einzelgenehmigungen sind zu prüfen	233.114,88 €	1.462.376,96 €	-1.001.100,00 €	31.800,00 €	27.200,00 €	30.600,00 €						
		<table border="1" style="width: 100%; border-collapse: collapse;"> <tr><td style="text-align: left;">Endfällige Kredite</td></tr> <tr><td style="text-align: left;">2024</td></tr> <tr><td style="text-align: left;">2025</td></tr> <tr><td style="text-align: left;">2026</td></tr> <tr><td style="text-align: left;">2027</td></tr> </table>	Endfällige Kredite	2024	2025	2026	2027	<table border="1" style="width: 100%; border-collapse: collapse;"> <tr><td style="text-align: left;">Stand der Kredite zur Liquiditätssicherung³</td></tr> <tr><td style="text-align: left;">2024 : - €</td></tr> </table>					Stand der Kredite zur Liquiditätssicherung ³	2024 : - €
Endfällige Kredite														
2024														
2025														
2026														
2027														
Stand der Kredite zur Liquiditätssicherung ³														
2024 : - €														


¹ Ergebnisse des Haushaltsvorjahres, sofern vorliegend.

² Angaben können auch in 1.000 € erfolgen.

³ Bei Ortsgemeinden Stand der Verbindlichkeiten gegenüber der Verbandsgemeinde im Rahmen der Einheitskasse, bei Verbandsgemeinden nur den auf ihren Haushalt entfallenden Anteil.

Übersicht über die aus Verpflichtungsermächtigungen voraussichtlich fällig werdenden Auszahlungen				
Verpflichtungsermächtigungen (gem. § 1 Abs. 1 Nr. 4 GemHVO)	Planungs- daten des Haushalts- folgejahres	Planungs- daten des zweiten Haushalts- folgejahres	Planungs- daten des dritten Haushalts- folgejahres	Planungs- daten der weiteren Haushalts- folgejahre
	in €			
im Haushaltsjahr 2024	712.000,00 €	- €	- €	- €
im Haushaltsjahr 20..	- €	- €	- €	- €
im Haushaltsjahr 20..	- €	- €	- €	- €
...				
Summe	712.000,00 €	- €	- €	- €
Gesamtbetrag der Investitionskredite (ohne zinslose Kredite und Kredite zur Umschuldung)	- €	- €	- €	- €

Übersicht über den Stand der Kreditaufnahmen und ähnlicher Vorgänge				
lfd. Nr.	Art (gem. § 47 Abs. 5 Nr. 4 GemHVO)	Stand Beginn Haushaltsvorjahr	Voraussichtlicher Stand zu Beginn des Haushaltsjahres	Voraussichtlicher Stand zum Ende des Haushaltsjahres
		in €		
1	Anleihen	0,00 €	0,00 €	0,00 €
2	Verbindlichkeiten aus Kreditaufnahmen für Investitionen	0,00 €	0,00 €	0,00 €
3	Verbindlichkeiten aus Kreditaufnahmen zur Liquiditätssicherung	0,00 €	0,00 €	0,00 €
4	Verbindlichkeiten aus Vorgängen, die Kreditaufnahmen wirtschaftlich gleichkommen	0,00 €	0,00 €	0,00 €
5	Summe der Kreditaufnahmen	0,00 €	0,00 €	0,00 €



Forderungsübersicht

Ortsgemeinde Liebenscheid


2023



Forderungsübersicht

2023

lfd. Nr.	Art (gem. § 47 Abs. 4 Nr. 2.2 GemHVO)	Stand zum 31.12. 2023 (Bilanzwert)	Stand zum 31.12. 2022 (Bilanzwert)
		in Euro	
1	Forderungen und sonstige Vermögensgegenstände	4.943.304,22	3.840.608,38
1.1	Öffentlich-rechtliche Forderungen, Forderungen aus Transferleistungen	120.496,14	63.191,65
1.2	Privatrechtliche Forderungen aus Lieferungen und Leistungen	22.527,76-	64.979,89
1.3	Forderungen gegen verbundene Unternehmen	0,00	0,00
1.4	Forderungen gegen Unternehmen, mit denen ein Beteiligungsverhältnis besteht	0,00	0,00
1.5	Forderungen gegen Sondervermögen, Zweckverbände, Anstalten des öffentlichen Rechts, rechtsfähige kommunale Stiftungen	0,00	0,00
1.6	Forderungen gegen den sonstigen öffentlichen Bereich	4.770.570,46	3.693.437,40
1.7	Sonstige Vermögensgegenstände	74.765,38	18.999,44



Verbindlichkeitenübersicht
Ortsgemeinde Liebenscheid

2023



Verbindlichkeitenübersicht

2023

lfd. Nr.	Art (gem. § 47 Abs. 5 Nr. 4 GemHVO)	Verbindlichkeiten zum 31.12.2023 mit einer Restlaufzeit			Stand zum 31.12. 2023 (Bilanzwert)	Stand zum 31.12. 2022 (Bilanzwert)
		bis zu einem Jahr	von über einem bis zu fünf Jahren	von mehr als fünf Jahren		
		in Euro				
1	Verbindlichkeiten	172.951,89	0,00	0,00	172.951,89	187.616,98
1.1	Anleihen	0,00	0,00	0,00	0,00	0,00
1.2	Verbindlichkeiten aus Kreditaufnahmen	0,00	0,00	0,00	0,00	0,00
	davon	0,00	0,00	0,00	0,00	0,00
1.2.1	Verbindlichkeiten aus Kreditaufnahmen für Investitionen	0,00	0,00	0,00	0,00	0,00
1.2.2	Verbindlichkeiten aus Kreditaufnahmen zur Liquiditätssicherung	0,00	0,00	0,00	0,00	0,00
1.3	Verbindlichkeiten aus Vorgängen, die Kreditaufnahmen wirtschaftlich gleichkommen	0,00	0,00	0,00	0,00	0,00
1.4	Erhaltene Anzahlungen auf Bestellungen	0,00	0,00	0,00	0,00	0,00
1.5	Verbindlichkeiten aus Lieferungen und Leistungen	4.274,09	0,00	0,00	4.274,09	112,24
1.6	Verbindlichkeiten aus Transferleistungen	0,00	0,00	0,00	0,00	0,00
1.7	Verbindlichkeiten gegenüber verbundenen Unternehmen	0,00	0,00	0,00	0,00	0,00
1.8	Verbindlichkeiten gegenüber Unternehmen, mit denen ein Beteiligungsverhältnis besteht	0,00	0,00	0,00	0,00	0,00
1.9	Verbindlichkeiten gegenüber Sondervermögen, Zweckverbänden, Anstalten des öffentlichen Rechts, rechtsfähigen kommunalen Stiftungen	0,00	0,00	0,00	0,00	0,00
1.10	Verbindlichkeiten gegenüber dem sonstigen öffentlichen Bereich	81.060,26	0,00	0,00	81.060,26	18.517,74
1.11	Sonstige Verbindlichkeiten	87.617,54	0,00	0,00	87.617,54	168.987,00

Übersicht über die Bewirtschaftungsregelungen im Haushaltsplan	
A.	§ 15 - Zweckbindung
1.	Die Erträge der Haushaltsposition ... sind zweckgebunden zu verwenden für Aufwendungen des Teilhaushaltes ...
2.	Die Erträge der Haushaltsposition ... sind zweckgebunden zu verwenden für Aufwendungen der Haushaltsposition Mehrerträge berechtigen nicht zu Mehraufwendungen.
3.	Mehreinzahlungen der Haushaltsposition ... berechtigen zu Mehrauszahlungen der Haushaltsposition ...
B.	§ 16 - Deckungsfähigkeit
1.	Die Aufwendungen und Auszahlungen der jeweiligen Teilhaushalte sind gegenseitig deckungsfähig. Ausgenommen ist das Produkt 5551 (kommunale Forstwirtschaft)
2.	Die Aufwendungen und Auszahlungen der Haushaltsposition / der Posten sind deckungsberechtigt/deckungspflichtig nur gegenüber den Aufwendungen und Auszahlungen der Haushaltsposition ...
3.	Mehrauszahlungen der Haushaltsposition ... müssen durch Minderauszahlungen der Haushaltsposition ... gedeckt werden.
4.	Folgende Aufwandskonten werden hiermit von der generellen Deckungsfähigkeit in den Teilhaushalten ausgenommen: Abschreibungen, Rückstellungen, Personalaufwendungen in der Verwaltung des Referates ...
5.	Folgende Aufwendungen werden hiermit für gegenseitig deckungsfähig erklärt: Die von Referat ... verwalteten Personalaufwendungen. Die in der Verfügungsberechtigung des Referates Finanzbuchhaltung liegenden Abschreibungen und Rückstellungen der Teilhaushalte.
C.	§ 17 - Übertragbarkeit
1.	Die Aufwendungen/Auszahlungen im Teilhaushalt / der Haushaltsposition ... sind übertragbar in Höhe von bis zu ... €.

Schlussbilanz 2022
Ortsgemeinde Liebscheid

AKTIVA	31.12. Haushaltsvorjahr	31.12. Haushaltsjahr	Verweis auf Anhang Nr.	PASSIVA	31.12. Haushaltsvorjahr	31.12. Haushaltsjahr	Verweis auf Anhang Nr.
	in €				in €		
1 Anlagevermögen	6.111.975,53 €	6.021.871,72 €		1 Eigenkapital	7.594.941,38 €	7.682.700,08 €	
1.1 Immaterielle Vermögensgegenstände	161.234,19 €	168.331,50 €		1.1 Kapitalrücklage	6.565.860,32 €	7.594.941,38 €	
1.1.1 Gewerbliche Schutzrechte und ähnliche Rechte und Werte sowie Lizenzen an solchen Rechten und Werten	-	-		1.2 Sonstige Rücklagen	-	-	
1.1.2 Geleistete Zuwendungen	13.284,48 €	11.884,46 €		1.3 Jahresüberschuss / Jahresfehlbetrag	1.029.081,06 €	87.758,70 €	
1.1.3 Gezahlte Investitionszuschüsse	147.949,71 €	156.447,04 €		1.4 Nicht durch Eigenkapital gedeckter Fehlbetrag	2.089.250,48 €	1.997.642,32 €	
1.1.4 Geschäfts- oder Firmenwert	-	-		2 Sonderposten	2.053.569,28 €	1.958.918,82 €	
1.1.5 Anzahlungen auf immaterielle Vermögensgegenstände	-	-		2.1 Sonderposten für Belastungen aus dem kommunalen Finanzausgleich	696.390,59 €	674.226,43 €	
1.2 Sachanlagen	5.950.641,34 €	5.853.440,22 €		2.2 Sonderposten zum Anlagevermögen	1.345.725,06 €	1.273.238,76 €	
1.2.1 Wald, Forsten	1.878.867,33 €	1.878.867,33 €		2.2.1 Sonderposten aus Zuwendungen	11.453,63 €	11.453,63 €	
1.2.2 Sonstige unbebaute Grundstücke und grundstücksgleiche Rechte	278.995,28 €	278.995,28 €		2.2.2 Sonderposten aus Beiträgen und ähnlichen Entgelten	-	-	
1.2.3 Bebaute Grundstücke und grundstücksgleiche Rechte	1.013.501,25 €	996.259,33 €		2.2.3 Sonderposten aus Anzahlungen für Anlagevermögen	-	-	
1.2.4 Infrastrukturvermögen	2.586.032,11 €	2.486.941,66 €		2.3 Sonderposten für den Gebührenaussgleich	-	-	
1.2.5 Bauten auf fremdem Grund und Boden	-	-		2.4 Sonderposten mit Rücklageanteil	-	-	
1.2.6 Kunstgegenstände, Denkmäler	516,64 €	495,88 €		2.5 Sonderposten aus Grabnutzungsentgelten	35.681,20 €	38.723,50 €	
1.2.7 Maschinen, technische Anlagen, Fahrzeuge	9.649,86 €	16.754,48 €		2.6 Sonderposten aus Anzahlungen für Grabnutzungsentgelte	-	-	
1.2.8 Betriebs- und Geschäftsausstattung	34.812,70 €	33.346,31 €		2.7 Sonstige Sonderposten	-	-	
1.2.9 Pflanzen und Tiere	-	-		3 Rückstellungen	39.748,00 €	41.272,00 €	
1.2.10 Geleistete Anzahlungen, Anlagen im Bau	148.266,17 €	161.779,95 €		3.1 Rückstellungen für Pensionen und ähnliche Verpflichtungen	39.748,00 €	41.272,00 €	
1.3 Finanzanlagen	100,00 €	100,00 €		3.2 Steuerrückstellungen	-	-	
1.3.1 Anteile an verbundenen Unternehmen	-	-		3.3 Rückstellungen für latente Steuer	-	-	
1.3.2 Ausleihungen an verbundenen Unternehmen	-	-		3.4 Sonstige Rückstellungen	-	-	
1.3.3 Beteiligungen	-	-		4 Verbindlichkeiten	144.026,24 €	187.616,98 €	
1.3.4 Ausleihungen an Unternehmen, mit denen ein Beteiligungsverhältnis besteht	-	-		4.1 Anleihen	-	-	
1.3.5 Sondervermögen, Zweckverbände, Anstalten des öffentlichen Rechts, rechtsfähige kommunale Stiftungen	-	-		4.2 Verbindlichkeiten aus Kreditaufnahmen	-	-	
1.3.6 Ausleihungen an Sondervermögen, Zweckverbände, Anstalten des öffentlichen Rechts, rechtsfähige kommunale Stiftungen	-	-		4.2.1 Verbindlichkeiten aus Kreditaufnahmen für Investitionen	-	-	
1.3.7 Sonstige Wertpapiere des Anlagevermögens	100,00 €	100,00 €		4.2.2 Verbindlichkeiten aus Kreditaufnahmen zur Liquiditätssicherung	-	-	
1.3.8 Sonstige Ausleihungen	-	-		4.3 Verbindlichkeiten aus Vorgängen, die Kreditaufnahmen wirtschaftlich gleichkommen	-	-	
2 Umlaufvermögen	3.758.403,57 €	3.889.740,78 €		4.4 Erhaltene Anzahlungen auf Bestellungen	-	-	
2.1 Vorräte	58.937,43 €	58.937,43 €		4.5 Verbindlichkeiten aus Lieferungen und Leistungen	20.966,12 €	112,24 €	
2.1.1 Roh-, Hilfs-, und Betriebsstoffe	-	-		4.6 Verbindlichkeiten aus Transferleistungen	-	-	
2.1.2 Unfertige Erzeugnisse, unfertige Leistungen	-	-		4.7 Verbindlichkeiten gegenüber verbundenen Unternehmen	-	-	
2.1.3 Fertige Erzeugnisse, fertige Leistungen und Waren	58.937,43 €	58.937,43 €		4.8 Verbindlichkeiten gegenüber Unternehmen, mit denen Beteiligungsverhältnis besteht	-	-	
2.1.4 Geleistete Anzahlungen auf Vorräte	-	-		4.9 Verbindlichkeiten gegenüber Sondervermögen, Zweckverbänden, Anstalten des öffentlichen Rechts, rechtsfähige kommunale Stiftungen	-	-	
2.2 Forderungen und sonstige Vermögensgegenstände	3.699.466,14 €	3.830.803,35 €		4.10 Verbindlichkeiten gegenüber dem sonstigen öffentlichen Bereich	66.241,36 €	18.517,74 €	
2.2.1 Öffentlich-rechtliche Forderungen, Forderungen aus Transferleistungen	53.972,32 €	53.386,62 €		4.11 Sonstige Verbindlichkeiten	56.818,76 €	168.987,00 €	
2.2.2 Privatrechtliche Forderungen aus Lieferungen und Leistungen	55.385,81 €	64.979,89 €		5 Rechnungsabgrenzungsposten	3.428,75 €	3.428,75 €	
2.2.3 Forderungen gegen verbundene Unternehmen	-	-					
2.2.4 Forderungen gegen Unternehmen, mit denen ein Beteiligungsverhältnis besteht	-	-					
2.2.5 Forderungen gegen Sondervermögen, Zweckverbände, Anstalten des öffentlichen Rechts, rechtsfähige kommunale Stiftungen	-	-					
2.2.6 Forderungen gegen den sonstigen öffentlichen Bereich	3.564.243,17 €	3.693.437,40 €					
2.2.7 sonstige Vermögensgegenstände	25.864,84 €	18.999,44 €					
2.3 Wertpapiere des Umlaufvermögens	- €	- €					
2.3.1 Anteile an verbundenen Unternehmen	-	-					
2.3.2 Sonstige Wertpapiere des Umlaufvermögens	-	-					
2.4 Kassenbestand, Bundesbankguthaben, Guthaben bei der Europäischen Zentralbank, Guthaben bei Kreditinstituten, Schecks	- €	- €					
3 Ausgleichsposten für latente Steuern	- €	- €					
4 Rechnungsabgrenzungsposten	1.015,75 €	1.047,63 €					
4.1 Disagio	-	-					
4.2 Sonstige Rechnungsabgrenzungsposten	1.015,75 €	1.047,63 €					
5 Nicht durch Eigenkapital gedeckter Fehlbetrag	- €	- €					
Bilanzsumme	9.871.394,85 €	9.912.660,13 €		Bilanzsumme	9.871.394,85 €	9.912.660,13 €	

**Produkt- und Leistungsübersicht
Haushalt der Ortsgemeinde
Liebenscheid**

Produkte/ Leistungen	Bezeichnung
-------------------------	-------------

Teilhaushalt 1 Allgemeine zentrale Dienste


1111	Verwaltungsführung
1143	Bauhof
1212	Wahlen
2811	Heimatpflege
2911	Förderung von Kirchengemeinden und sonstigen Religionsgemeinschaften
3652	Kindertagesstätten, Kindergärten
3662	Spielplätze
4241	Kommunale Sportstätten
5711	Kommunale Wirtschaftsförderung

Teilhaushalt 2 Bauen und Umwelt

5114	Bauleitplanung, Vermessung, Umlegungsverfahren u. ä.
5225	Bauplätze
5411	Gemeindestraßen
5414	Straßenoberflächenentwässerung
5415	Konzessionsabgaben
5421	Nebenanlagen Kreisstraßen
5431	Nebenanlagen Landesstraßen
5451	Straßenreinigung, Winterdienst
5511	Öffentliche Anlagen
5521	Gewässerunterhaltung
5531	Friedhofswesen
5551	Kommunale Forstwirtschaft
5553	Kommunale Landwirtschaft
5559	Feld- und Wirtschaftwege
57312	Mehrzweckhalle/DGH Liebenscheid
57314	Dorfgemeinschaftshäuser Löhnfeld u. Weißenberg
57318	Brunnen
57319	Grillhütten u.ä.

Teilhaushalt 3 Zentrale Finanzdienstleistungen

6110	Steuern, allgem. Zuweisungen und allgem. Umlagen
6120	sonstige allgem. Finanzwirtschaft
6260	Beteiligungen, Anteile, Wertpapiere des Anlagevermögens



Ergebnis- und Finanzhaushalt

Ortsgemeinde Liebenseheid

2024




Ergebnis- und Finanzhaushalt 2024

	Ergebnis 2022 1	Ansatz 2023 2	Ansatz 2024 3	Ansatz 2025 4	Ansatz 2026 5	Ansatz 2027 6
E1 + Steuern und ähnliche Abgaben	1.760.433	1.764.700	1.053.700	1.084.700	1.107.700	1.128.700
E2 + Zuwendungen, allgemeine Umlagen und sonstige Transfererträge	154.895	158.800	151.500	51.200	51.200	50.900
E3 + Erträge der sozialen Sicherung	0	0	0	0	0	0
E4 + Öffentlich-rechtliche Leistungsentgelte	80.927	78.400	72.300	67.300	67.000	67.000
E5 + Privatrechtliche Leistungsentgelte	349.423	148.400	135.000	84.400	84.400	84.400
E6 + Kostenerstattungen und Kostenumlagen	2.825	2.600	2.600	2.700	2.700	2.600
E7 + Sonstige laufende Erträge	71.878	25.100	26.100	26.100	26.100	26.100
E8 = Summe der laufenden Erträge aus Verwaltungstätigkeit	2.420.381	2.178.000	1.441.200	1.316.400	1.339.100	1.359.700
E9 - Personal- und Versorgungsaufwendungen	33.827	35.300	42.800	43.600	44.400	45.200
E10 - Aufwendungen für Sach- und Dienstleistungen	402.725	695.700	789.200	324.600	329.000	329.000
E11 - Abschreibungen	135.692	130.800	123.300	116.800	115.500	114.600
E12 - Zuwendungen, Umlagen und sonstige Transferaufwendungen	1.743.368	1.668.800	1.514.300	869.900	892.300	909.100
E13 - Aufwendungen der sozialen Sicherung	0	0	0	0	0	0
E14 - Sonstige laufende Aufwendungen	15.893	56.500	61.900	17.700	17.700	17.600
E15 = Summe der laufenden Aufwendungen aus Verwaltungstätigkeit	2.331.505	2.587.100	2.531.500	1.372.600	1.398.900	1.415.500
E16 = Laufendes Ergebnis aus Verwaltungstätigkeit	88.876	-409.100	-1.090.300	-56.200	-59.800	-55.800
E17 + Zinserträge und sonstige Finanzerträge	223	74.700	50.700	50.700	50.700	50.700
E18 - Zinsaufwendungen und sonstige Finanzaufwendungen	1.340	2.000	500	500	500	500
E19 = Saldo der Zins- und sonstigen Finanzerträge und -aufwendungen	-1.117	72.700	50.200	50.200	50.200	50.200
E20 = Ordentliches Ergebnis	87.759	-336.400	-1.040.100	-6.000	-9.600	-5.600
E21 = Außerordentliches Ergebnis	0	0	0	0	0	0
E22 = Saldo aus internen Leistungsbeziehungen	0	0	0	0	0	0
E23 = Jahresergebnis (Jahresüberschuss/Jahresfehlbetrag)	87.759	-336.400	-1.040.100	-6.000	-9.600	-5.600
F23 = Saldo der ordentlichen und außerordentlichen Ein- und Auszahlungen	233.115	-295.300	-1.001.100	31.800	27.200	30.600
F24 + Einzahlungen aus Investitionszuwendungen	0	0	0	0	0	0
F25 + Einzahlungen aus Beiträgen und ähnlichen Entgelten	5.000	3.000	3.000	309.000	3.000	3.000
F26 + Sonstige Investitionseinzahlungen	0	0	0	0	0	0
F27 = Summe der Einzahlungen aus Investitionstätigkeit	5.000	3.000	3.000	309.000	3.000	3.000
F28 - Auszahlungen für immaterielle Vermögensgegenstände	13.326	237.000	430.000	712.000	0	0
F29 - Auszahlungen für Sachanlagen	32.697	597.000	105.000	6.000	6.000	6.000
F30 - Auszahlungen für Finanzanlagen	0	0	0	0	0	0
F31 - Sonstige Investitionsauszahlungen	0	0	0	0	0	0
F32 = Summe der Auszahlungen aus Investitionstätigkeit	46.024	834.000	535.000	718.000	6.000	6.000
F33 = Saldo der Ein- und Auszahlungen aus Investitionstätigkeit	-41.024	-831.000	-532.000	-409.000	-3.000	-3.000
F34 = Finanzmittelüberschuss/-fehlbetrag	192.091	-1.126.300	-1.533.100	-377.200	24.200	27.600
F35 + Aufnahme von Investitionskrediten	0	0	0	0	0	0
F36 - Tilgung von Investitionskrediten	0	0	0	0	0	0



Ergebnis- und Finanzhaushalt 2024

	Ergebnis 2022 1	Ansatz 2023 2	Ansatz 2024 3	Ansatz 2025 4	Ansatz 2026 5	Ansatz 2027 6
F37 = Saldo der Ein- und Auszahlungen aus Investitionskrediten	0	0	0	0	0	0
F38 = Veränderung der liquiden Mittel (ohne durchlaufende Gelder)	-192.091	1.126.300	1.533.100	377.200	-24.200	-27.600
F39 = Saldo der Ein- und Auszahlungen aus Krediten zur Liquiditätssicherung	0	0	0	0	0	0
F40 = Saldo der Ein- und Auszahlungen aus Finanzierungstätigkeit	-192.091	1.126.300	1.533.100	377.200	-24.200	-27.600
F41 = Saldo der durchlaufenden Gelder	-64.197	0	0	0	0	0
F42 = Verwendung Finanzmittelüberschuss / Deckung Finanzmittelfehlbetrag	-256.288	1.126.300	1.533.100	377.200	-24.200	-27.600
F43 = Veränderung der liquiden Mittel (einschl. durchlaufende Gelder)	127.894	-1.126.300	-1.533.100	-377.200	24.200	27.600
F44 = nachrichtlich: Ausgleich Finanzhaushalt	233.115	-295.300	-1.001.100	31.800	27.200	30.600
F45 nachrichtlich: Mindest-Rückführungsbetrag gemäß Tilgungsplan	0	0	0	0	0	0



Teilergebnis- und Teilfinanzhaushalt 1

Ortsgemeinde Liebenscheid


2024



Teilergebnis- und Teilfinanzhaushalt 2024

Teilhaushalt 1 Allgemeine zentrale Dienste

	Ergebnis 2022 1	Ansatz 2023 2	Ansatz 2024 3	Ansatz 2025 4	Ansatz 2026 5	Ansatz 2027 6
E1 + Steuern und ähnliche Abgaben	0	0	0	0	0	0
E2 + Zuwendungen, allgemeine Umlagen und sonstige Transfererträge	0	0	0	0	0	0
E3 + Erträge der sozialen Sicherung	0	0	0	0	0	0
E4 + Öffentlich-rechtliche Leistungsentgelte	255	200	200	200	200	200
E5 + Privatrechtliche Leistungsentgelte	0	200	200	200	200	200
E6 + Kostenerstattungen und Kostenumlagen	0	0	0	100	100	0
E7 + Sonstige laufende Erträge	1.096	100	1.100	1.100	1.100	1.100
E8 = Summe der laufenden Erträge aus Verwaltungstätigkeit	1.351	500	1.500	1.600	1.600	1.500
E9 - Personal- und Versorgungsaufwendungen	18.632	17.600	23.000	23.500	24.000	24.500
E10 - Aufwendungen für Sach- und Dienstleistungen	1.184	26.600	32.700	15.700	15.700	15.700
E11 - Abschreibungen	6.852	9.500	9.500	9.500	9.500	9.400
E12 - Zuwendungen, Umlagen und sonstige Transferaufwendungen	124.896	121.200	101.000	101.000	101.000	101.000
E13 - Aufwendungen der sozialen Sicherung	0	0	0	0	0	0
E14 - Sonstige laufende Aufwendungen	7.153	8.000	12.700	8.400	8.400	8.300
E15 = Summe der laufenden Aufwendungen aus Verwaltungstätigkeit	158.717	182.900	178.900	158.100	158.600	158.900
E16 = Laufendes Ergebnis aus Verwaltungstätigkeit	-157.366	-182.400	-177.400	-156.500	-157.000	-157.400
E17 + Zinserträge und sonstige Finanzerträge	0	0	0	0	0	0
E18 - Zinsaufwendungen und sonstige Finanzaufwendungen	0	0	0	0	0	0
E19 = Saldo der Zins- und sonstigen Finanzerträge und -aufwendungen	0	0	0	0	0	0
E20 = Ordentliches Ergebnis	-157.366	-182.400	-177.400	-156.500	-157.000	-157.400
E21 = Außerordentliches Ergebnis	0	0	0	0	0	0
E22 = Saldo aus internen Leistungsbeziehungen	0	0	0	0	0	0
E23 = Jahresergebnis (Jahresüberschuss/Jahresfehlbetrag) des Teilhaushalts	-157.366	-182.400	-177.400	-156.500	-157.000	-157.400
F23 = Saldo der ordentlichen und außerordentlichen Ein- und Auszahlungen	-137.242	-172.900	-168.900	-148.000	-148.500	-149.000
F24 + Einzahlungen aus Investitionszuwendungen	0	0	0	0	0	0
F25 + Einzahlungen aus Beiträgen und ähnlichen Entgelten	0	0	0	0	0	0
F26 + sonstige Investitionseinzahlungen	0	0	0	0	0	0
F27 = Summe der Einzahlungen aus Investitionstätigkeit	0	0	0	0	0	0
F28 - Auszahlungen für immaterielle Güter	13.326	237.000	430.000	712.000	0	0
F29 - Auszahlungen für Sachanlagen	0	35.000	31.000	1.000	1.000	1.000
F30 - Auszahlungen für Finanzanlagen	0	0	0	0	0	0
F31 - Sonstige Investitionsauszahlungen	0	0	0	0	0	0
F32 = Summe der Auszahlungen aus Investitionstätigkeit	13.326	272.000	461.000	713.000	1.000	1.000
F33 = Saldo der ordentlichen und außerordentlichen Ein- und Auszahlungen	-13.326	-272.000	-461.000	-713.000	-1.000	-1.000
F34 = Finanzmittelüberschuss/-fehlbetrag des Teilhaushalts	-150.569	-444.900	-629.900	-861.000	-149.500	-150.000



Produktkontenübersicht Teilhaushalt 1

Ortsgemeinde Liebenscheid

2024



Produktkontenübersicht nach Produkten - 2024

Produktbereich 11 Innere Verwaltung
 Produktgruppe 111 Verwaltungssteuerung
 Produkt 1111 Verwaltungsführung

Konto	Ergebnis 2022	Ansatz 2023	Ansatz 2024	Planung 2025	Planung 2026	Planung 2027
1	2	3	4	5	6	7
Erträge und Aufwendungen						
Erträge						
43190 Sonstige Verwaltungsgebühren (Beglaubigungsgebühren, Gebühren Vorkaufsrecht u.a.)	255	200	200	200	200	200
46614 Erträge aus der Auflösung von Rückstellungen	1.066	0	1.000	1.000	1.000	1.000
Aufwendungen						
50* Personalkosten (Gesamt)	14.806	13.200	17.800	18.200	18.600	19.000
51130 Versorgungsaufwendungen für Ehrensoldempfänger	3.576	3.700	4.500	4.600	4.700	4.800
Erläuterung : Ehrensold für ehem. Ortsbürgermeister						
52313 Unterhaltungsaufwendungen für Gebäude und Einrichtungen	0	200	200	200	200	200
52380 Aufwend.f.Unterhalt.u.Bewirtsch.geringw. Geräte, Ausstatt.-,Ausrüstungs- u.Gebrauchsgegenst.	6	300	300	300	300	300
52911 Sonstige Aufwendungen für Sitzungen	114	1.700	1.700	1.700	1.700	1.700
53* Abschreibungen (Gesamt)	209	200	200	200	200	200
56131 Reisekosten / Fahrtkostenerstattung	0	100	100	100	100	100
56253 Sachverständigen-, Gerichts-, Anwalts-, Notar-, Gerichtsvollzieherkosten etc.	0	100	100	100	100	100
56310 Aufwendungen für Büromaterial	288	300	300	300	300	300
56320 Sonstige laufende Aufwendungen Fachliteratur, Zeitschriften	570	600	600	600	600	600
Erläuterung : Abo Gemeinde- u. Städtbund sowie Rhein-Zeitung						
56330 Aufwendungen für Porto und Versandkosten	12	100	100	100	100	100
56340 Geschäftsaufwendungen für Telefon, Datenübertragungskosten	855	900	900	900	900	900
56350 Aufwendungen für Öffentliche Bekanntmachungen	0	100	100	100	100	100
56410 Aufwendungen für Versicherungsbeiträge	2.415	2.500	2.500	2.500	2.500	2.500
Erläuterung : Elektronikversicherung ÖRAG-Straf-Rechtsschutz GVV - Haftpflicht- u. Globalversicherung						
56420 Aufwendungen für Beiträge zu Wirtschaftsverbänden, Berufsvertretungen und Vereinen	467	500	600	600	600	600
Erläuterung : Beitrag GSTB						
56920 Verfügungsmittel	300	400	400	400	400	400
56930 Repräsentationsmittel	1.780	1.800	2.000	2.000	2.000	2.000



Produktkontenübersicht nach Produkten - 2024

Produktbereich 11 Innere Verwaltung
Produktgruppe 111 Verwaltungssteuerung
Produkt 1111 **Verwaltungsführung**

Konto	Ergebnis 2022	Ansatz 2023	Ansatz 2024	Planung 2025	Planung 2026	Planung 2027
1	2	3	4	5	6	7
Erträge und Aufwendungen						
Summe Erträge	1.321	200	1.200	1.200	1.200	1.200
Summe Aufwendungen	25.398	26.700	32.400	32.900	33.400	33.900
Abgleich Produkt 1111	24.077-	26.500-	31.200-	31.700-	32.200-	32.700-



Produktkontenübersicht nach Produkten - 2024

Produktbereich 11 Innere Verwaltung
 Produktgruppe 114 zentrale Dienste
 Produkt 1143 Bauhof

Konto	Ergebnis 2022	Ansatz 2023	Ansatz 2024	Planung 2025	Planung 2026	Planung 2027
1	2	3	4	5	6	7
Erträge und Aufwendungen						
Aufwendungen						
52210 Aufwendungen für Energie (Strom)	83	200	200	200	200	200
<u>Erläuterung :</u> Stromkosten "Zum Ketzstein 1"						
52313 Unterhaltungsaufwendungen für Gebäude und Einrichtungen	0	11.000	15.000	0	0	0
<u>Erläuterung :</u> 2023: Renovierung Garage Bauhof 6.000 € Renovierung altes Feuerwehrhaus Weißenberg 5.000 € in 2023 nicht umgesetzt						
52350 Aufwendungen für Kraft- u. Schmierstoffe, Steuern, TÜV, Reparaturen	1.100	1.200	2.000	2.000	2.000	2.000
<u>Erläuterung :</u> erhöht durch neuen Gemeindetraktor						
52380 Aufwend.f.Unterhalt.u.Bewirtsch.geringw. Geräte, Ausstatt.-,Ausrüstungs- u.Gebrauchsgegenst.	167	1.000	1.000	1.000	1.000	1.000
53* Abschreibungen (Gesamt)	1.315	1.300	1.200	1.200	1.200	1.200
56150 Aufwendungen für Dienst- und Schutzkleidung, persönliche Ausrüstungsgegenstände	0	100	4.000	100	100	100
56410 Aufwendungen für Versicherungsbeiträge	384	400	400	400	400	400
<u>Erläuterung :</u> - Gebäudeversicherung - Kfz-Versicherung						
Summe Erträge	0	0	0	0	0	0
Summe Aufwendungen	3.049	15.200	23.800	4.900	4.900	4.900
Abgleich Produkt 1143	3.049-	15.200-	23.800-	4.900-	4.900-	4.900-
Aktiva						
Vermögenszugänge						
07112 Maschinen und technische Anlagen, PKW, Kombi; Transporter	0	30.000	30.000	0	0	0
Maßnahme : 15 Kauf Gemeindetraktor						
<u>Erläuterung :</u> 2023: Anschaffung Gemeindetraktor						
08214 Betriebs- und Geschäftsausstattung - Werkstätteneinrichtung	0	0	1.000	1.000	1.000	1.000
Summe Vermögenszugänge	0	30.000	31.000	1.000	1.000	1.000
Summe Vermögensabgänge	0	0	0	0	0	0
Abgleich Produkt 1143	0	30.000	31.000	1.000	1.000	1.000



Produktkontenübersicht nach Produkten - 2024

Produktbereich 12 Sicherheit und Ordnung
Produktgruppe 121 Gefahrenabwehr, -vorbeugung
Produkt 1212 **Wahlen**

Konto	Ergebnis 2022	Ansatz 2023	Ansatz 2024	Planung 2025	Planung 2026	Planung 2027
1	2	3	4	5	6	7
Erträge und Aufwendungen						
Erträge						
44241 Kostenerstattung Bundestagswahlen	0	0	0	100	0	0
44242 Kostenerstattung Landtagswahlen vom Land	0	0	0	0	100	0
Aufwendungen						
56380 Geschäftsausgaben Wahlen	0	0	500	100	100	0
<u>Erläuterung :</u>						
2024: Kommunalwahlen						
2025: Bundestagswahl						
2026: Landtagswahl						
Summe Erträge	0	0	0	100	100	0
Summe Aufwendungen	0	0	500	100	100	0
Ableich Produkt 1212	0	0	500-	0	0	0



Produktkontenübersicht nach Produkten - 2024

Produktbereich 28 Heimat- und sonstige Kulturpflege
 Produktgruppe 281 Heimat- und sonstige Kulturpflege
 Produkt 2811 Heimatpflege

Konto	Ergebnis 2022	Ansatz 2023	Ansatz 2024	Planung 2025	Planung 2026	Planung 2027
1	2	3	4	5	6	7
Erträge und Aufwendungen						
Erträge						
44110 Erträge aus Verkäufen	0	200	200	200	200	200
46290 Sonstige Erträge (Spenden etc.)	30	100	100	100	100	100
Aufwendungen						
52490 Sonstige Aufwendungen der Heimatpflege	2.941-	6.000	7.000	5.000	5.000	5.000
<u>Erläuterung :</u> Nikolausfeier, Aktion Saubere Landschaft etc. jährlich 4.000,00 € für Ruhebänke 2022/2023: 2.000,00 € Sanierung Ehrenmal alter Friedhof Liebenscheid - noch nicht umgesetzt						
52491 Aufwendungen für die Seniorenfeier / Seniorenfahrt	1.061	2.500	2.500	2.500	2.500	2.500
53* Abschreibungen (Gesamt)	1.435	1.700	1.700	1.700	1.700	1.700
54190 Zuweisungen und Zuschüsse für lfd. Zwecke an Sonstige	6.966	2.500	2.500	2.500	2.500	2.500
<u>Erläuterung :</u> - Förderv. FFW, Förderv. TSV, Ev. Kirchengem., Freie ev. Kirchengem. je 300,00 € - Caritas, Lichtblicke u. Förderv. GS Hoher Westerwald 2022: Coronahilfen Feuerwehr u. Sportverein 5.500,00 € 2024: Zuschuss WSV Salzburger Kopf 500 € gem. Beschluss vom 14.02.2023						
Summe Erträge	30	300	300	300	300	300
Summe Aufwendungen	6.521	12.700	13.700	11.700	11.700	11.700
Abgleich Produkt 2811	6.491-	12.400-	13.400-	11.400-	11.400-	11.400-



Produktkontenübersicht nach Produkten - 2024

Produktbereich 36 Kinder-, Jugend- und Familienhilfe
 Produktgruppe 365 Tageseinrichtungen für Kinder
 Produkt 3652 Kindertagesstätten, Kindergärten

Konto	Ergebnis 2022	Ansatz 2023	Ansatz 2024	Planung 2025	Planung 2026	Planung 2027
1	2	3	4	5	6	7
Erträge und Aufwendungen						
Aufwendungen						
53* Abschreibungen (Gesamt)	698	3.000	2.900	2.900	2.900	2.800
54144 Zweckverbandsumlage	117.929	118.700	98.500	98.500	98.500	98.500
Summe Erträge	0	0	0	0	0	0
Summe Aufwendungen	118.627	121.700	101.400	101.400	101.400	101.300
Abgleich Produkt 3652	118.627-	121.700-	101.400-	101.400-	101.400-	101.300-
Aktiva						
Vermögenszugänge						
01300 Immaterielle Vermögensgegenstände aus geleisteten Zuwendungen als Nutzungsberechtigter	11.988	237.000	400.000	85.000	0	0
<i>Verpflichtungsermächtigungen</i>	-	-	-	85.000	0	0
Maßnahme : 4 Investitions-Anteil Kiga-ZV Nister-Möhrendorf						
<u>Erläuterung :</u>						
2024: Bau komplett						
2025: nur noch kleine Restkosten						
Summe Vermögenszugänge	11.988	237.000	400.000	85.000	0	0
Summe Vermögensabgänge	0	0	0	0	0	0
Abgleich Produkt 3652	11.988	237.000	400.000	85.000	0	0
<i>Summe Verpflichtungsermächtigungen</i>	-	-	-	85.000	0	0



Produktkontenübersicht nach Produkten - 2024

Produktbereich 36 Kinder-, Jugend- und Familienhilfe
 Produktgruppe 366 Einrichtung der Jugendarbeit
 Produkt 3662 Spielplätze

Konto	Ergebnis 2022	Ansatz 2023	Ansatz 2024	Planung 2025	Planung 2026	Planung 2027
1	2	3	4	5	6	7
Erträge und Aufwendungen						
Aufwendungen						
50* Personalkosten (Gesamt)	250	700	700	700	700	700
52220 Aufwendungen sonstige Kosten Wasser, Abwasser, Abfall, Steuern	1.136	1.200	1.500	1.500	1.500	1.500
52311 Unterhaltungsaufwendungen Grundstücke	196	500	500	500	500	500
52380 Unterhaltung geringwertige Wirtschaftsgüter u. sonst. Gebrauchsgegenstände, Spielgeräte	262	800	800	800	800	800
53* Abschreibungen (Gesamt)	3.195	3.300	3.500	3.500	3.500	3.500
Summe Erträge	0	0	0	0	0	0
Summe Aufwendungen	5.040	6.500	7.000	7.000	7.000	7.000
Abgleich Produkt 3662	5.040-	6.500-	7.000-	7.000-	7.000-	7.000-
Aktiva						
Vermögenszugänge						
08216 BGA - Sonst. Betriebsausstattung (u.a. Spielgeräte) Maßnahme : 8 Anschaffung Spielgeräte Spielplätze Erläuterung : 2023: Neuanschaffung u. Reparaturen Spielgeräte 5.000,00 € Ist 2.500 EUR - Rest Aufteilung in Unterhaltungsaufwand - siehe unten 52380	0	5.000	0	0	0	0
Summe Vermögenszugänge	0	5.000	0	0	0	0
Summe Vermögensabgänge	0	0	0	0	0	0
Abgleich Produkt 3662	0	5.000	0	0	0	0



Produktkontenübersicht nach Produkten - 2024

Produktbereich 42 Sportförderung
Produktgruppe 424 Sportstätten und Bäder
Produkt 4241 Kommunale Sportstätten


Konto	Ergebnis 2022	Ansatz 2023	Ansatz 2024	Planung 2025	Planung 2026	Planung 2027
1	2	3	4	5	6	7
Aktiva						
Vermögenszugänge						
01300 Immaterielle Vermögensgegenstände aus geleisteten Zuwendungen als Nutzungsberechtigter	0	0	30.000	627.000	0	0
<i>Verpflichtungsermächtigungen</i>	-	-	-	627.000	0	0
Maßnahme : 17 Kommunale Beteiligung Sportplatz						
<u>Erläuterung :</u> 2024: Planungskosten etc. Bau in 2025						
Summe Vermögenszugänge	0	0	30.000	627.000	0	0
Summe Vermögensabgänge	0	0	0	0	0	0
Abgleich Produkt 4241	0	0	30.000	627.000	0	0
<i>Summe Verpflichtungsermächtigungen</i>	-	-	-	627.000	0	0



Produktkontenübersicht nach Produkten - 2024

Produktbereich 57 Wirtschaft und Tourismus
 Produktgruppe 571 Wirtschaftsförderung
Produkt 5711 Kommunale Wirtschaftsförderung

Konto	Ergebnis 2022	Ansatz 2023	Ansatz 2024	Planung 2025	Planung 2026	Planung 2027
1	2	3	4	5	6	7
Erträge und Aufwendungen						
Aufwendungen						
56420 Beiträge zu Wirtschaftsverbänden, Berufsvertretungen und Vereinen	84	100	100	100	100	100
<u>Erläuterung :</u>						
Zuschuss an den Westerwaldverein						
Zuschuss Verkehrsverein Hoher Westerwald						
Anteil ungedeckte Kosten ZV Stegskopf						
Summe Erträge	0	0	0	0	0	0
Summe Aufwendungen	84	100	100	100	100	100
Abgleich Produkt 5711	84-	100-	100-	100-	100-	100-



Teilergebnis- und Teilfinanzhaushalt 2

Ortsgemeinde Liebenseid


2024



Teilergebnis- und Teilfinanzhaushalt 2024

Teilhaushalt 2 Bauen und Umwelt

	Ergebnis 2022 1	Ansatz 2023 2	Ansatz 2024 3	Ansatz 2025 4	Ansatz 2026 5	Ansatz 2027 6
E1 + Steuern und ähnliche Abgaben	0	0	0	0	0	0
E2 + Zuwendungen, allgemeine Umlagen und sonstige Transfererträge	154.895	158.800	151.500	51.200	51.200	50.900
E3 + Erträge der sozialen Sicherung	0	0	0	0	0	0
E4 + Öffentlich-rechtliche Leistungsentgelte	80.672	78.200	72.100	67.100	66.800	66.800
E5 + Privatrechtliche Leistungsentgelte	349.423	148.200	134.800	84.200	84.200	84.200
E6 + Kostenerstattungen und Kostenumlagen	2.825	2.600	2.600	2.600	2.600	2.600
E7 + Sonstige laufende Erträge	25.065	25.000	25.000	25.000	25.000	25.000
E8 = Summe der laufenden Erträge aus Verwaltungstätigkeit	612.880	412.800	386.000	230.100	229.800	229.500
E9 - Personal- und Versorgungsaufwendungen	15.195	17.700	19.800	20.100	20.400	20.700
E10 - Aufwendungen für Sach- und Dienstleistungen	401.541	669.100	756.500	308.900	313.300	313.300
E11 - Abschreibungen	127.937	121.300	113.800	107.300	106.000	105.200
E12 - Zuwendungen, Umlagen und sonstige Transferaufwendungen	0	0	0	0	0	0
E13 - Aufwendungen der sozialen Sicherung	0	0	0	0	0	0
E14 - Sonstige laufende Aufwendungen	8.740	48.500	49.200	9.300	9.300	9.300
E15 = Summe der laufenden Aufwendungen aus Verwaltungstätigkeit	553.412	856.600	939.300	445.600	449.000	448.500
E16 = Laufendes Ergebnis aus Verwaltungstätigkeit	59.468	-443.800	-553.300	-215.500	-219.200	-219.000
E17 + Zinserträge und sonstige Finanzerträge	0	0	0	0	0	0
E18 - Zinsaufwendungen und sonstige Finanzaufwendungen	0	0	0	0	0	0
E19 = Saldo der Zins- und sonstigen Finanzerträge und -aufwendungen	0	0	0	0	0	0
E20 = Ordentliches Ergebnis	59.468	-443.800	-553.300	-215.500	-219.200	-219.000
E21 = Außerordentliches Ergebnis	0	0	0	0	0	0
E22 = Saldo aus internen Leistungsbeziehungen	0	0	0	0	0	0
E23 = Jahresergebnis (Jahresüberschuss/Jahresfehlbetrag) des Teilhaushalts	59.468	-443.800	-553.300	-215.500	-219.200	-219.000
F23 = Saldo der ordentlichen und außerordentlichen Ein- und Auszahlungen	180.082	-412.200	-522.800	-186.200	-190.900	-191.200
F24 + Einzahlungen aus Investitionszuwendungen	0	0	0	0	0	0
F25 + Einzahlungen aus Beiträgen und ähnlichen Entgelten	5.000	3.000	3.000	309.000	3.000	3.000
F26 + sonstige Investitionseinzahlungen	0	0	0	0	0	0
F27 = Summe der Einzahlungen aus Investitionstätigkeit	5.000	3.000	3.000	309.000	3.000	3.000
F28 - Auszahlungen für immaterielle Güter	0	0	0	0	0	0
F29 - Auszahlungen für Sachanlagen	32.697	562.000	74.000	5.000	5.000	5.000
F30 - Auszahlungen für Finanzanlagen	0	0	0	0	0	0
F31 - Sonstige Investitionsauszahlungen	0	0	0	0	0	0
F32 = Summe der Auszahlungen aus Investitionstätigkeit	32.697	562.000	74.000	5.000	5.000	5.000
F33 = Saldo der ordentlichen und außerordentlichen Ein- und Auszahlungen	-27.697	-559.000	-71.000	304.000	-2.000	-2.000
F34 = Finanzmittelüberschuss/-fehlbetrag des Teilhaushalts	152.385	-971.200	-593.800	117.800	-192.900	-193.200



Produktkontenübersicht Teilhaushalt 2

Ortsgemeinde Liebenscheid

2024



Produktkontenübersicht nach Produkten - 2024

Produktbereich 51 Räumliche Planung und Entwicklung
 Produktgruppe 511 Räumliche Planungs- und Entwicklungsmaßnahmen
 Produkt 5114 Bauleitplanung, Vermessung, Umlegungsverfahren u. ä.

Konto	Ergebnis 2022	Ansatz 2023	Ansatz 2024	Planung 2025	Planung 2026	Planung 2027
1	2	3	4	5	6	7
Erträge und Aufwendungen						
Aufwendungen						
56255 Aufwendungen für die Erstellung von Bebauungsplänen, Planung und Vermessung	1.494	40.000	40.000	100	100	100
<u>Erläuterung :</u>						
2023:- Planung Erweiterung Gewerbegebiet 20.000 EUR						
- Planung Konzept für alle drei Friedhöfe 20.000 EUR						
in 2023 nicht umgesetzt						
Summe Erträge	0	0	0	0	0	0
Summe Aufwendungen	1.494	40.000	40.000	100	100	100
Abgleich Produkt 5114	1.494-	40.000-	40.000-	100-	100-	100-



Produktkontenübersicht nach Produkten - 2024

Produktbereich 52 Bauen und Wohnen
Produktgruppe 522 Wohnungsbauförderung
Produkt 5225 Bauplätze

Konto	Ergebnis 2022	Ansatz 2023	Ansatz 2024	Planung 2025	Planung 2026	Planung 2027
1	2	3	4	5	6	7
Erträge und Aufwendungen						
Aufwendungen						
52220 Aufwendungen sonstige Kosten Wasser, Abwasser, Abfall, Steuern	1.225	1.300	1.500	1.500	1.500	1.500
Erläuterung :						
Grundsteuer gemeindeeigene Bauplätze						
Wassergeld gemeindeeigene Bauplätze						
Summe Erträge	0	0	0	0	0	0
Summe Aufwendungen	1.225	1.300	1.500	1.500	1.500	1.500
Abgleich Produkt 5225	1.225-	1.300-	1.500-	1.500-	1.500-	1.500-



Produktkontenübersicht nach Produkten - 2024

Produktbereich 54 Verkehrsflächen und -anlagen
 Produktgruppe 541 Gemeindestraßen
 Produkt 5411 Gemeindestraßen

Konto	Ergebnis 2022	Ansatz 2023	Ansatz 2024	Planung 2025	Planung 2026	Planung 2027
1	2	3	4	5	6	7
Erträge und Aufwendungen						
Erträge						
41510 Erträge aus der Auflösung von Sonderposten aus Zuwendungen	14.280	14.200	14.200	14.200	14.200	14.200
43700 Erträge aus der Auflösung von Sonderposten für Beiträge und ähnliche Entgelte	69.604	63.300	57.600	52.900	52.700	52.700
44290 Kostenerstattungen, Kostenumlagen von Sonstigen	50	0	0	0	0	0
Aufwendungen						
50* Personalkosten (Gesamt)	531	1.100	1.100	1.100	1.100	1.100
52210 Stromaufwendungen Straßenbeleuchtung	3.932	7.000	7.000	7.000	7.000	7.000
Erläuterung : Vorsorglicher Aufschlag 100%						
52338 Unterh. Infrastrukturvermögen Straßen, Wege, Plätze, Verkehrslenkungsanlagen	1.300	2.000	5.000	5.000	5.000	5.000
Erläuterung : inkl. 1000,00 € Reinigung Regeneinläufe						
52360 Aufwendungen für die Unterhaltung Straßenbeleuchtung	9.580	5.000	9.400	5.000	9.400	9.400
Erläuterung : Davon grundsätzlich 5.000 EUR für Reparaturen: 2021: Rufbereitschaft 600,00 € 2022: Rufbereitschaft 600,00 €, Wartung 7.000,00 €, Leuchtmittel 1.400,00 € Wartungsvertrag läuft am 31.12.2022 aus, daher lediglich pauschale Ansätze für Folgejahre ab 2024 alle 2 Jahre 9.356,66 EUR						
53* Abschreibungen (Gesamt)	96.060	89.600	83.200	77.900	77.700	77.700
Summe Erträge	83.934	77.500	71.800	67.100	66.900	66.900
Summe Aufwendungen	111.403	104.700	105.700	96.000	100.200	100.200
Abgleich Produkt 5411	27.469-	27.200-	33.900-	28.900-	33.300-	33.300-
Aktiva						
Vermögenszugänge						
04871 Straßenbeleuchtung mit Strom	3.860	12.000	8.000	0	0	0
Maßnahme : 2 Erneuerung Straßenbeleuchtung						
Erläuterung : neue Lichtmastkombinationen 2021: 6.900,00 € 2022: 3.800,00 € 2023: Ist: 30 T€ 2024: 2 neue Peitschenmasten 8.000 EUR						
04931 ÖPNV Bahnhöfe, Buswarteallen, sonstige Wartehallen	0	1.000	1.000	0	0	0



Produktkontenübersicht nach Produkten - 2024

Produktbereich 54 Verkehrsflächen und -anlagen
 Produktgruppe 541 Gemeindestraßen
 Produkt 5411 Gemeindestraßen

Konto	Ergebnis 2022	Ansatz 2023	Ansatz 2024	Planung 2025	Planung 2026	Planung 2027
1	2	3	4	5	6	7
Aktiva						
Vermögenszugänge						
Erläuterung : 2023: Sitzgruppe ehem. Bushäuschen 1.000 EUR - bisher nicht umgesetzt						
07291 Überwachungs- und Kontrollanlagen	9.667	0	0	0	0	0
Maßnahme : 9 Anschaffung Geschwindigkeitswarnanlagen						
Erläuterung : 2022: Geschwindigkeitswarnanlagen Liebenscheid, Löhfeld, Weißenberg - 9,6 T€ zzgl. Restkosten von 300 € in 2023						
0960002 Anlagen im Bau "Erlenweg"	13.514	516.000	50.000	0	0	0
Maßnahme : 3 Fertigstellung Erlenweg						
Erläuterung : 2024: Rest Baukosten 20 T€ - Schlussrechnung liegt bereits vor und ist bezahlt Vermessung ca. 15 T€ - steht noch aus Kataster ca. 15 T€ - steht noch aus						
Summe Vermögenszugänge	27.041	529.000	59.000	0	0	0
Summe Vermögensabgänge	0	0	0	0	0	0
Abgleich Produkt 5411	27.041	529.000	59.000	0	0	0
Passiva						
Sonderposten; Kreditaufnahmen für Inv. u.ä.						
2332202 Anzahl. auf SoPo aus Beiträgen u.ä. Entgelten vom priv. Bereich "Erlenweg"	0	0	0	306.000	0	0
Maßnahme : 3 Fertigstellung Erlenweg						
Erläuterung : Gesamt Erschließungskosten: 90 % aus ca. 680 T€ = 612 T€ Davon bereits abgerechnet 50% über: 1. VL: 141 T€ 2. VL: 165 T€ Rest: 306 T€ in 2025						
Summe Sonderposten; Kreditaufnahmen für Inv. u.ä.	0	0	0	306.000	0	0
Summe Kredittilgungen für Investitionen	0	0	0	0	0	0
Abgleich Produkt 5411	0	0	0	306.000	0	0



Produktkontenübersicht nach Produkten - 2024

Produktbereich 54 Verkehrsflächen und -anlagen
 Produktgruppe 541 Gemeindestraßen
Produkt 5414 Straßenoberflächenentwässerung

Konto	Ergebnis 2022	Ansatz 2023	Ansatz 2024	Planung 2025	Planung 2026	Planung 2027
1	2	3	4	5	6	7
Erträge und Aufwendungen						
Erträge						
43700 Erträge aus der Auflösung von Sonderposten für Beiträge und ähnliche Entgelte	2.023	2.000	2.000	2.000	2.000	2.000
Aufwendungen						
52320 Sonstige Bewirtschaftungskosten - Oberflächenentwässerung	28.164	28.200	31.100	31.100	31.100	31.100
53* Abschreibungen (Gesamt)	2.793	2.800	2.800	2.800	2.800	2.800
Summe Erträge	2.023	2.000	2.000	2.000	2.000	2.000
Summe Aufwendungen	30.957	31.000	33.900	33.900	33.900	33.900
Abgleich Produkt 5414	28.934-	29.000-	31.900-	31.900-	31.900-	31.900-



Produktkontenübersicht nach Produkten - 2024

Produktbereich 54 Verkehrsflächen und -anlagen
Produktgruppe 541 Gemeindestraßen
Produkt 5415 Konzessionsabgaben

Konto	Ergebnis 2022	Ansatz 2023	Ansatz 2024	Planung 2025	Planung 2026	Planung 2027
1	2	3	4	5	6	7
Erträge und Aufwendungen						
Erträge						
46250 Erträge aus Konzessionsabgaben von KEVAG / RWE / Rheingas	24.965	25.000	25.000	25.000	25.000	25.000
Summe Erträge	24.965	25.000	25.000	25.000	25.000	25.000
Summe Aufwendungen	0	0	0	0	0	0
Abgleich Produkt 5415	24.965	25.000	25.000	25.000	25.000	25.000



Produktkontenübersicht nach Produkten - 2024

Produktbereich 54 Verkehrsflächen und -anlagen
 Produktgruppe 542 Kreisstraßen
 Produkt 5421 Nebenanlagen Kreisstraßen

Konto	Ergebnis 2022	Ansatz 2023	Ansatz 2024	Planung 2025	Planung 2026	Planung 2027
1	2	3	4	5	6	7
Erträge und Aufwendungen						
Erträge						
41510 Erträge aus der Auflösung von Sonderposten aus Zuwendungen	400	300	200	100	100	100
43700 Erträge aus der Auflösung von Sonderposten für Beiträge und ähnliche Entgelte	287	100	100	0	0	0
Aufwendungen						
52330 Aufwend. f. Unterhaltung von Infrastrukturvermögen Brücken, Tunnel, Ing. techn. Anlagen	0	2.000	2.000	100	100	100
<u>Erläuterung :</u> 2024: Sanierung Bushaltestellen Weißenberg u. Löhnfeld in 2023 nicht umgesetzt						
53* Abschreibungen (Gesamt)	904	900	900	800	800	800
Summe Erträge	687	400	300	100	100	100
Summe Aufwendungen	904	2.900	2.900	900	900	900
Abgleich Produkt 5421	217-	2.500-	2.600-	800-	800-	800-



Produktkontenübersicht nach Produkten - 2024

Produktbereich 54 Verkehrsflächen und -anlagen
Produktgruppe 543 Landesstraßen
Produkt 5431 Nebenanlagen Landesstraßen

Konto	Ergebnis 2022	Ansatz 2023	Ansatz 2024	Planung 2025	Planung 2026	Planung 2027
1	2	3	4	5	6	7
Erträge und Aufwendungen						
Erträge						
41510 Erträge aus der Auflösung von Sonderposten aus Zuwendungen	430	400	200	0	0	0
43700 Erträge aus der Auflösung von Sonderposten für Beiträge und ähnliche Entgelte	573	500	200	0	0	0
Aufwendungen						
52330 Aufwend. f. Unterhaltung von Infrastrukturvermögen Brücken, Tunnel, Ing. techn. Anlagen	15.755	200	200	200	200	200
<u>Erläuterung :</u> 2022: Sanierung Bürgersteige Hauptstraße Liebscheid und Verlegung Buwartehalle						
53* Abschreibungen (Gesamt)	1.545	1.500	800	100	100	0
Summe Erträge	1.003	900	400	0	0	0
Summe Aufwendungen	17.300	1.700	1.000	300	300	200
Abgleich Produkt 5431	16.297-	800-	600-	300-	300-	200-



Produktkontenübersicht nach Produkten - 2024

Produktbereich 54 Verkehrsflächen und -anlagen
 Produktgruppe 545 Straßenreinigung, Winterdienst
Produkt 5451 Winterdienst

Konto	Ergebnis 2022	Ansatz 2023	Ansatz 2024	Planung 2025	Planung 2026	Planung 2027
1	2	3	4	5	6	7
Erträge und Aufwendungen						
Aufwendungen						
50* Personalkosten (Gesamt)	16	500	500	500	500	500
52338 Unterh. Infrastrukturvermögen Straßen, Wege, Plätze, Verkehrslenkungsanlagen	8.515	5.000	10.000	10.000	10.000	10.000
Erläuterung :						
2023 Ist: 25,5 T€						
Summe Erträge	0	0	0	0	0	0
Summe Aufwendungen	8.531	5.500	10.500	10.500	10.500	10.500
Abgleich Produkt 5451	8.531-	5.500-	10.500-	10.500-	10.500-	10.500-



Produktkontenübersicht nach Produkten - 2024

Produktbereich 55 Natur- und Landschaftspflege
 Produktgruppe 551 öffentliches Grün, Landschaftsbau
 Produkt 5511 Öffentliche Anlagen

Konto	Ergebnis 2022	Ansatz 2023	Ansatz 2024	Planung 2025	Planung 2026	Planung 2027
1	2	3	4	5	6	7
Erträge und Aufwendungen						
Aufwendungen						
50* Personalkosten (Gesamt)	4.796	5.400	6.300	6.400	6.500	6.600
52220 Aufwendungen sonstige Kosten Wasser, Abwasser, Abfall, Steuern	135	200	200	200	200	200
52311 Unterhaltungsaufwendungen Grundstücke	29.798	25.000	30.000	30.000	30.000	30.000
Erläuterung :						
neuer Pflegevertrag Fa. RIS						
- pauschal 15.000 EUR/Jahr						
- plus zusätzliche Arbeiten						
- plus Baumkataster						
52380 Aufwend.f.Unterhalt.u.Bewirtsch.geringw. Geräte, Ausstatt.-,Ausrüstungs- u.Gebrauchsgegenst.	695	400	1.000	1.000	1.000	1.000
Erläuterung :						
2022: Anschaffung Hundetoilette						
53* Abschreibungen (Gesamt)	449	500	500	500	500	500
Summe Erträge	0	0	0	0	0	0
Summe Aufwendungen	35.875	31.500	38.000	38.100	38.200	38.300
Abgleich Produkt 5511	35.875-	31.500-	38.000-	38.100-	38.200-	38.300-
Aktiva						
Vermögenszugänge						
03600 Grundstücke und grundstücksgleiche Rechte - Gartenanlagen, Parks etc. -	0	33.000	10.000	0	0	0
Maßnahme : 10 Weißenberg, Herrichtung Dorfplatz						
Erläuterung :						
2023: Erneuerung Dorfplatz Weißenberg 33 T€ - Ist: 14 T€						
2024: nochmals 10 T€						
Summe Vermögenszugänge	0	33.000	10.000	0	0	0
Summe Vermögensabgänge	0	0	0	0	0	0
Abgleich Produkt 5511	0	33.000	10.000	0	0	0



Produktkontenübersicht nach Produkten - 2024

Produktbereich 55 Natur- und Landschaftspflege
 Produktgruppe 552 Natur- und Landschaftspflege
 Produkt 5521 Gewässerunterhaltung

Konto	Ergebnis 2022	Ansatz 2023	Ansatz 2024	Planung 2025	Planung 2026	Planung 2027
1	2	3	4	5	6	7
Erträge und Aufwendungen						
Aufwendungen						
52311 Unterhaltungsaufwendungen Wasserläufe	0	22.000	22.000	1.000	1.000	1.000
<u>Erläuterung :</u>						
2023: Zäune Brandweiher 15.000 EUR (in 2023 nicht ausgeführt)						
Grabenpflege u. Außengebietsentwässerung 6.000 €						
52331 Unterhaltung Brücken, Tunnel und ingenieurtechnische Anlagen	2.683	17.000	17.000	2.000	2.000	2.000
<u>Erläuterung :</u>						
2023: Brückensanierung 15.000 EUR (in 2023 nicht ausgeführt)						
2024: Einfache Brückenprüfung 1.700,00 €						
53* Abschreibungen (Gesamt)	939	1.000	1.000	1.000	1.000	1.000
Summe Erträge	0	0	0	0	0	0
Summe Aufwendungen	3.622	40.000	40.000	4.000	4.000	4.000
Abgleich Produkt 5521	3.622-	40.000-	40.000-	4.000-	4.000-	4.000-



Produktkontenübersicht nach Produkten - 2024

Produktbereich 55 Natur- und Landschaftspflege
 Produktgruppe 553 Friedhofs- und Bestattungswesen
 Produkt 5531 Friedhofswesen

Konto	Ergebnis 2022	Ansatz 2023	Ansatz 2024	Planung 2025	Planung 2026	Planung 2027
1	2	3	4	5	6	7
Erträge und Aufwendungen						
Erträge						
43224 Entgelte für das Bestattungswesen	230	1.500	1.500	1.500	1.500	1.500
43900 Erträge aus der Auflösung von Sonderposten für Grabnutzungsentgelte	1.958	2.000	1.900	1.900	1.800	1.800
46611 Erträge aus der Auflösung von Wertberichtigungen auf Forderungen	50	0	0	0	0	0
Aufwendungen						
50* Personalkosten (Gesamt)	993	1.100	1.100	1.100	1.100	1.100
52210 Aufwendungen für Energie (Strom)	752-	200	700	700	700	700
Erläuterung : Vorsorglicher Aufschlag 100%						
52220 Aufwendungen sonstige Kosten Wasser, Abwasser, Abfall, Steuern	1.073	1.000	1.200	1.200	1.200	1.200
52230 Aufwendungen für Heizkosten, Heizungswartungen, Schornsteinfeger	0	200	200	200	200	200
Erläuterung : Vorsorglicher Aufschlag 100%						
52311 Unterhaltungsaufwendungen Grundstücke	25.443	1.000	20.000	1.000	1.000	1.000
Erläuterung : 2022: 20 T€ Friedhof Weißenberg: neue Wasserleitung nicht ausgeführt 2024: 20 T€ Heizung Friedhof Liebenscheid						
52313 Unterhaltungsaufwendungen für Gebäude und Einrichtungen	86	500	500	500	500	500
52380 Aufwend.f.Unterhalt.u.Bewirtsch.geringw. Geräte, Ausstatt.-,Ausrüstungs- u.Gebrauchsgegenst.	0	200	200	200	200	200
52920 Unternehmerleistungen für Grabherstellung	0	200	200	200	200	200
53* Abschreibungen (Gesamt)	1.174	1.300	1.100	700	700	700
56410 Aufwendungen für Versicherungsbeiträge	74	100	100	100	100	100
56420 Beiträge zu Wirtschaftsverbänden, Berufsvertretungen und Vereinen	84	100	100	100	100	100
Summe Erträge	2.238	3.500	3.400	3.400	3.300	3.300
Summe Aufwendungen	28.177	5.900	25.400	6.000	6.000	6.000
Ableich Produkt 5531	25.939-	2.400-	22.000-	2.600-	2.700-	2.700-
Passiva						
Sonderposten; Kreditaufnahmen für Inv. u.ä.						
23600 Grabnutzungsentgelte	4.950	3.000	3.000	3.000	3.000	3.000
Maßnahme : 14 Grabnutzungsentgelte						



Produktkontenübersicht nach Produkten - 2024

Produktbereich 55 Natur- und Landschaftspflege
 Produktgruppe 553 Friedhofs- und Bestattungswesen
Produkt 5531 Friedhofswesen

Konto	Ergebnis 2022	Ansatz 2023	Ansatz 2024	Planung 2025	Planung 2026	Planung 2027
1	2	3	4	5	6	7
Passiva						
Summe Sonderposten; Kreditaufnahmen für Inv. u.ä.	4.950	3.000	3.000	3.000	3.000	3.000
Summe Kredittilgungen für Investitionen	0	0	0	0	0	0
Abgleich Produkt 5531	4.950	3.000	3.000	3.000	3.000	3.000



Produktkontenübersicht nach Produkten - 2024

Produktbereich 55 Natur- und Landschaftspflege
 Produktgruppe 555 Land- und Forstwirtschaft, Weinbau
 Produkt 5551 Kommunale Forstwirtschaft

Konto	Ergebnis 2022	Ansatz 2023	Ansatz 2024	Planung 2025	Planung 2026	Planung 2027
1	2	3	4	5	6	7
Erträge und Aufwendungen						
Erträge						
41442 Zuw. und Zuschüsse für laufende Zwecke vom Land	132.731	137.000	130.000	30.000	30.000	30.000
Erläuterung :						
2021: 30.000 EUR						
2022: 80.000 EUR						
2023: 137.000 EUR						
41510 Erträge aus der Auflösung von Sonderposten aus Zuwendungen	1.963	1.900	1.900	1.900	1.900	1.600
44110 Erträge aus Verkäufen von Vorräten 19% Umsatzsteuer	313.747	117.500	100.600	50.000	50.000	50.000
44117 Erträge aus Verkäufen von Vorräten 7% Umsatzsteuer	11.231	2.000	5.000	5.000	5.000	5.000
44121 Mieten und Pachten - Wildschadenverhütungspauschale	1.359	1.700	1.700	1.700	1.700	1.700
44123 Mieten und Pachten Fischweiher	1.550	1.500	1.500	1.500	1.500	1.500
44290 Kostenerstattungen, Kostenumlagen von Sonstigen	300	0	0	0	0	0
Aufwendungen						
52543 Personalkostenerstattung für Förster und Waldarbeiter an VG	41.582	32.600	46.100	35.000	35.000	35.000
Erläuterung :						
Revierförster: 17.000 EUR						
Forstwirte: 15.600 EUR						
52911 Sonstige Aufwendungen für Sachleistungen incl. Telefonkosten	92.602	78.900	84.200	40.000	40.000	40.000
52920 Sonstige Dienstleistungen (Kostenerstattung Forst-Unternehmer / Waldarbeiter)	61.897	153.300	271.200	100.000	100.000	100.000
53* Abschreibungen (Gesamt)	3.346	3.400	3.400	3.400	3.400	2.800
56410 Aufwendungen für Versicherungsbeiträge	134	200	200	200	200	200
56420 Beiträge zur landwirtschaftlichen Berufsgenossenschaft und zur Schutzgemeinschaft Deutscher Wald	4.025	4.500	4.500	4.500	4.500	4.500
56810 Sonstige laufende Aufwendungen (Grundsteuer)	584	600	700	700	700	700
Summe Erträge	462.881	261.600	240.700	90.100	90.100	89.800
Summe Aufwendungen	204.170	273.500	410.300	183.800	183.800	183.200
Abgleich Produkt 5551	258.711	11.900-	169.600-	93.700-	93.700-	93.400-



Produktkontenübersicht nach Produkten - 2024

Produktbereich 55 Natur- und Landschaftspflege
 Produktgruppe 555 Land- und Forstwirtschaft, Weinbau
 Produkt 5551 **Kommunale Forstwirtschaft**

Konto	Ergebnis 2022	Ansatz 2023	Ansatz 2024	Planung 2025	Planung 2026	Planung 2027
1	2	3	4	5	6	7
Aktiva						
Vermögenszugänge						
02110 Unbebaute Grundstücke und grundstücksgleiche Rechte Mischwald	0	0	5.000	5.000	5.000	5.000
Maßnahme : 1 Ankauf Waldgrundstücke						
<u>Erläuterung :</u>						
Kauf Forstgrundstücke wenn angeboten						
2023: Ist 13 T€ aus diversen Grundstücksankäufen						
Summe Vermögenszugänge	0	0	5.000	5.000	5.000	5.000
Summe Vermögensabgänge	0	0	0	0	0	0
Abgleich Produkt 5551	0	0	5.000	5.000	5.000	5.000



Produktkontenübersicht nach Produkten - 2024

Produktbereich 55 Natur- und Landschaftspflege
Produktgruppe 555 Land- und Forstwirtschaft, Weinbau
Produkt 5553 **Kommunale Landwirtschaft**

Konto	Ergebnis 2022	Ansatz 2023	Ansatz 2024	Planung 2025	Planung 2026	Planung 2027
1	2	3	4	5	6	7
Erträge und Aufwendungen						
Erträge						
44121 Mieten und Pachten - Jagdpacht	12.356	15.500	15.500	15.500	15.500	15.500
44123 Mieten und Pachten - Pachteinahmen	9.180	10.000	10.500	10.500	10.500	10.500
Erläuterung : ab 2024 zusätzlich rd. 500 EUR/Jahr "Akzeptanzbeitrag" aus § 6 EEG - Windpark Waig.						
Aufwendungen						
52220 Aufwendungen sonstige Kosten Wasser, Abwasser, Abfall, Steuern	807	900	900	900	900	900
52311 Unterhaltungsaufwendungen Grundstücke	823	1.000	500	500	500	500
56210 Jagdpachtanteile (Auskehrungsanspruch)	134	300	300	300	300	300
Erläuterung : Auskehrungsanspruch Basalt AG						
Summe Erträge	21.536	25.500	26.000	26.000	26.000	26.000
Summe Aufwendungen	1.764	2.200	1.700	1.700	1.700	1.700
Abgleich Produkt 5553	19.772	23.300	24.300	24.300	24.300	24.300



Produktkontenübersicht nach Produkten - 2024

Produktbereich 55 Natur- und Landschaftspflege
 Produktgruppe 555 Land- und Forstwirtschaft, Weinbau
 Produkt 5559 Feld- und Wirtschaftswege

Konto	Ergebnis 2022	Ansatz 2023	Ansatz 2024	Planung 2025	Planung 2026	Planung 2027
1	2	3	4	5	6	7
Erträge und Aufwendungen						
Aufwendungen						
52338 Unterh. Infrastrukturvermögen Straßen, Wege, Plätze, Verkehrslenkungsanlagen	10.129	27.000	50.000	2.000	2.000	2.000
<u>Erläuterung :</u>						
2023: - Sanierung Wanderwege 5.000 EUR						
2024: - Sanierung Wirtschaftswege 20.000 EUR - nicht umgesetzt in 2023						
- Sanierung Weg 487/15-15 und 487/15-13 gem. Beschluss aus 09/2023 - 20 T€						
Förderung wird geprüft						
Summe Erträge	0	0	0	0	0	0
Summe Aufwendungen	10.129	27.000	50.000	2.000	2.000	2.000
Abgleich Produkt 5559	10.129-	27.000-	50.000-	2.000-	2.000-	2.000-



Produktkontenübersicht nach Produkten - 2024

Produktgruppe 573 Allgemeine Einrichtungen
 Produkt 5731 Kommunale allgemeine Einrichtungen
 Leistung 57312 Mehrzweckhalle Liebenscheid

Konto	Ergebnis 2022	Ansatz 2023	Ansatz 2024	Planung 2025	Planung 2026	Planung 2027
1	2	3	4	5	6	7
Erträge und Aufwendungen						
Erträge						
41510 Erträge aus der Auflösung von Sonderposten aus Zuwendungen	3.627	3.600	3.600	3.600	3.600	3.600
43211 Erträge aus Benutzungsgebühren Mehrzweckhalle / DGH	4.121	7.000	7.000	7.000	7.000	7.000
44243 Kostenerstattung VG für FFW-Anteil	2.135	2.200	2.200	2.200	2.200	2.200
46611 Erträge aus der Auflösung von Wertberichtigungen auf Forderungen	50	0	0	0	0	0
Aufwendungen						
50* Personalkosten (Gesamt)	7.694	5.800	6.900	7.000	7.100	7.200
52210 Aufwendungen für Energie (Strom)	1.105	2.000	2.000	2.000	2.000	2.000
Erläuterung : Vorsorglicher Aufschlag 100%						
52220 Aufwendungen sonstige Kosten Wasser, Abwasser, Abfall, Steuern	1.223	1.300	1.300	1.300	1.300	1.300
52230 Aufwendungen für Heizkosten, Heizungswartungen, Kehrgebühren	8.360	8.400	10.000	10.000	10.000	10.000
Erläuterung : Vorsorglicher Aufschlag 100%						
52311 Unterhaltungsaufwendungen für Grundstücke	0	500	500	500	500	500
52313 Aufwendungen für die Unterhaltung der Gebäude und Gebäudebestandteile	29.802	225.000	100.000	3.000	3.000	3.000
Erläuterung : 2022: - Wände, Fliesen, Türen, Sanitäranlagen 70.000,00 € - in 2022 Fenster u. Türen erneuert, Rest nicht erfolgt - Fassade Wetterseite 30.000,00 € - nicht erfolgt 2023: - Beleuchtung Rückseite DGH 2.000 EUR - div. Umbaumaßnahmen Be- u. Entlüftungsanlage, Änderung Heizungsanlage usw. 220.000 EUR 2024: - Rest Sanierung MZH und Fassadenverkleidung Rückseite DGH (30 T€) Gesamt rd. 100 T€						
52380 Unterhaltung geringwertige Wirtschaftsgüter u. sonst. Gebrauchsgegenstände	1.336	1.500	1.500	1.500	1.500	1.500
53* Abschreibungen (Gesamt)	16.407	15.800	15.800	15.800	14.700	14.700
56410 Versicherungsbeiträge	663	800	900	900	900	900
Summe Erträge	9.933	12.800	12.800	12.800	12.800	12.800
Summe Aufwendungen	66.592	261.100	138.900	42.000	41.000	41.100
Abgleich Produkt 57312	56.659	248.300	126.100	29.200	28.200	28.300



Produktkontenübersicht nach Produkten - 2024

Produktgruppe 573 Allgemeine Einrichtungen
 Produkt 5731 Kommunale allgemeine Einrichtungen
 Leistung 57314 Dorfgemeinschaftshäuser Löhnfeld u. Weißenberg

Konto	Ergebnis 2022	Ansatz 2023	Ansatz 2024	Planung 2025	Planung 2026	Planung 2027
1	2	3	4	5	6	7
Erträge und Aufwendungen						
Erträge						
41510 Erträge aus der Auflösung von Sonderposten aus Zuwendungen	1.465	1.400	1.400	1.400	1.400	1.400
43211 Erträge aus Benutzungsgebühren DGH incl. Nebenkosten	507	500	500	500	500	500
44243 Kostenerstattung von VG für FFW	340	400	400	400	400	400
Aufwendungen						
50* Personalkosten (Gesamt)	1.164	3.800	3.900	4.000	4.100	4.200
52210 Aufwendungen für Energie (Strom)	1.223	2.000	2.000	2.000	2.000	2.000
Erläuterung : Vorsorglicher Aufschlag 100%						
52220 Aufwendungen sonstige Kosten Wasser, Abwasser, Abfall, Steuern	600	700	900	900	900	900
52230 Aufwendungen für Heizkosten, Heizungswartungen, Schornsteinfeger	5.621	6.000	6.000	6.000	6.000	6.000
Erläuterung : Vorsorglicher Aufschlag 100%						
52311 Unterhaltungsaufwendungen Grundstücke	9	500	500	500	500	500
52313 Unterhaltungsaufwendungen für Gebäude und Einrichtungen	13.640	6.000	6.000	1.000	1.000	1.000
Erläuterung : 2022: Sanierung Turm, Wetterfahne, Dachrinne DGH Weißenberg 2023: Renovierung DGH Weißenberg 5.000 EUR - in 2023 nicht ausgeführt						
52380 Aufwend.f.Unterhalt.u.Bewirtsch.geringw. Geräte, Ausstatt.-,Ausrüstungs- u.Gebrauchsgegenst.	785	800	800	800	800	800
53* Abschreibungen (Gesamt)	2.704	2.800	2.600	2.600	2.600	2.600
56410 Aufwendungen für Versicherungsbeiträge	255	400	400	400	400	400
Erläuterung : Gebäudeversicherung						
Summe Erträge	2.312	2.300	2.300	2.300	2.300	2.300
Summe Aufwendungen	26.001	23.000	23.100	18.200	18.300	18.400
Abgleich Produkt 57314	23.689-	20.700-	20.800-	15.900-	16.000-	16.100-



Produktkontenübersicht nach Produkten - 2024

Produktgruppe 573 Allgemeine Einrichtungen
Produkt 5731 Kommunale allgemeine Einrichtungen
Leistung 57318 **Brunnen**

Konto	Ergebnis 2022	Ansatz 2023	Ansatz 2024	Planung 2025	Planung 2026	Planung 2027
1	2	3	4	5	6	7
Erträge und Aufwendungen						
Aufwendungen						
52313 Unterhaltungsaufwendungen für Gebäude und Einrichtungen	0	200	200	200	200	200
53* Abschreibungen (Gesamt)	35	100	100	100	100	0
Summe Erträge	0	0	0	0	0	0
Summe Aufwendungen	35	300	300	300	300	200
Abgleich Produkt 57318	35-	300-	300-	300-	300-	200-



Produktkontenübersicht nach Produkten - 2024

Produktgruppe 573 Allgemeine Einrichtungen
 Produkt 5731 Kommunale allgemeine Einrichtungen
 Leistung 57319 Grillhütten u. a.


Konto	Ergebnis 2022	Ansatz 2023	Ansatz 2024	Planung 2025	Planung 2026	Planung 2027
1	2	3	4	5	6	7
Erträge und Aufwendungen						
Erträge						
43213 Öffentlich - rechtliche Leistungsentgelte Grillhütte	1.371	1.300	1.300	1.300	1.300	1.300
<u>Erläuterung :</u> Pacht, Strom- und Wassergelderstattungen durch Hütten- und Heimatverein						
Aufwendungen						
52210 Aufwendungen für Energie (Strom)	804	1.000	1.600	1.600	1.600	1.600
<u>Erläuterung :</u> Vorsorglicher Aufschlag 100%						
52220 Aufwendungen sonstige Kosten Wasser, Abwasser, Abfall, Steuern	583	600	800	800	800	800
52230 Aufwendungen für Heizkosten, Heizungswartungen, Schornsteinfeger	35	100	100	100	100	100
<u>Erläuterung :</u> Vorsorglicher Aufschlag 100%						
52313 Unterhaltungsaufwendungen für Gebäude und Einrichtungen	940	200	10.000	200	200	200
<u>Erläuterung :</u> 2023: Dachreparatur Ist: 3,4 T€ 2024: Sanierung Dach Pavillon						
53* Abschreibungen (Gesamt)	1.581	1.600	1.600	1.600	1.600	1.600
56410 Aufwendungen für Versicherungsbeiträge	1.292	1.500	2.000	2.000	2.000	2.000
<u>Erläuterung :</u> erneut deutliche Erhöhung für alleinstehende Gebäude wie Grillhütten etc.						
Summe Erträge	1.371	1.300	1.300	1.300	1.300	1.300
Summe Aufwendungen	5.235	5.000	16.100	6.300	6.300	6.300
Abgleich Produkt 57319	3.864-	3.700-	14.800-	5.000-	5.000-	5.000-
Aktiva						
Vermögenszugänge						
03991 Sonstige Gebäude, Bauten - Grill-und Schutzhütten	2.551	0	0	0	0	0
Maßnahme : 13 Neue Sitzgruppe und Terrasse für Grillhütte						
<u>Erläuterung :</u> 2022: neue Terrasse Grillhütte						
08219 Sonstige Betriebsausstattung	3.105	0	0	0	0	0
Maßnahme : 13 Neue Sitzgruppe und Terrasse für Grillhütte						
<u>Erläuterung :</u> 2022: Neue Sitzgruppe Grillhütte						



Produktkontenübersicht nach Produkten - 2024

Produktgruppe 573 Allgemeine Einrichtungen
Produkt 5731 Kommunale allgemeine Einrichtungen
Leistung 57319 Grillhütten u. a.

Konto	Ergebnis 2022	Ansatz 2023	Ansatz 2024	Planung 2025	Planung 2026	Planung 2027
1	2	3	4	5	6	7
Aktiva						
Summe Vermögenszugänge	5.656	0	0	0	0	0
Summe Vermögensabgänge	0	0	0	0	0	0
Abgleich Produkt 57319	5.656	0	0	0	0	0



Teilergebnis- und Teilfinanzhaushalt 3

Ortsgemeinde Liebenseid


2024



Teilergebnis- und Teilfinanzhaushalt 2024

Teilhaushalt 3 Zentrale Finanzdienstleistungen

	Ergebnis 2022 1	Ansatz 2023 2	Ansatz 2024 3	Ansatz 2025 4	Ansatz 2026 5	Ansatz 2027 6
E1 + Steuern und ähnliche Abgaben	1.760.433	1.764.700	1.053.700	1.084.700	1.107.700	1.128.700
E2 + Zuwendungen, allgemeine Umlagen und sonstige Transfererträge	0	0	0	0	0	0
E3 + Erträge der sozialen Sicherung	0	0	0	0	0	0
E4 + Öffentlich-rechtliche Leistungsentgelte	0	0	0	0	0	0
E5 + Privatrechtliche Leistungsentgelte	0	0	0	0	0	0
E6 + Kostenerstattungen und Kostenumlagen	0	0	0	0	0	0
E7 + Sonstige laufende Erträge	45.716	0	0	0	0	0
E8 = Summe der laufenden Erträge aus Verwaltungstätigkeit	1.806.150	1.764.700	1.053.700	1.084.700	1.107.700	1.128.700
E9 - Personal- und Versorgungsaufwendungen	0	0	0	0	0	0
E10 - Aufwendungen für Sach- und Dienstleistungen	0	0	0	0	0	0
E11 - Abschreibungen	904	0	0	0	0	0
E12 - Zuwendungen, Umlagen und sonstige Transferaufwendungen	1.618.472	1.547.600	1.413.300	768.900	791.300	808.100
E13 - Aufwendungen der sozialen Sicherung	0	0	0	0	0	0
E14 - Sonstige laufende Aufwendungen	0	0	0	0	0	0
E15 = Summe der laufenden Aufwendungen aus Verwaltungstätigkeit	1.619.376	1.547.600	1.413.300	768.900	791.300	808.100
E16 = Laufendes Ergebnis aus Verwaltungstätigkeit	186.774	217.100	-359.600	315.800	316.400	320.600
E17 + Zinserträge und sonstige Finanzerträge	223	74.700	50.700	50.700	50.700	50.700
E18 - Zinsaufwendungen und sonstige Finanzaufwendungen	1.340	2.000	500	500	500	500
E19 = Saldo der Zins- und sonstigen Finanzerträge und -aufwendungen	-1.117	72.700	50.200	50.200	50.200	50.200
E20 = Ordentliches Ergebnis	185.657	289.800	-309.400	366.000	366.600	370.800
E21 = Außerordentliches Ergebnis	0	0	0	0	0	0
E22 = Saldo aus internen Leistungsbeziehungen	0	0	0	0	0	0
E23 = Jahresergebnis (Jahresüberschuss/Jahresfehlbetrag) des Teilhaushalts	185.657	289.800	-309.400	366.000	366.600	370.800
F23 = Saldo der ordentlichen und außerordentlichen Ein- und Auszahlungen	190.275	289.800	-309.400	366.000	366.600	370.800
F24 + Einzahlungen aus Investitionszuwendungen	0	0	0	0	0	0
F25 + Einzahlungen aus Beiträgen und ähnlichen Entgelten	0	0	0	0	0	0
F26 + sonstige Investitionseinzahlungen	0	0	0	0	0	0
F27 = Summe der Einzahlungen aus Investitionstätigkeit	0	0	0	0	0	0
F28 - Auszahlungen für immaterielle Güter	0	0	0	0	0	0
F29 - Auszahlungen für Sachanlagen	0	0	0	0	0	0
F30 - Auszahlungen für Finanzanlagen	0	0	0	0	0	0
F31 - Sonstige Investitionsauszahlungen	0	0	0	0	0	0
F32 = Summe der Auszahlungen aus Investitionstätigkeit	0	0	0	0	0	0
F33 = Saldo der ordentlichen und außerordentlichen Ein- und Auszahlungen	0	0	0	0	0	0
F34 = Finanzmittelüberschuss/-fehlbetrag des Teilhaushalts	190.275	289.800	-309.400	366.000	366.600	370.800



Produktkontenübersicht Teilhaushalt 3

Ortsgemeinde Liebenscheid

2024



Produktkontenübersicht nach Produkten - 2024

Produktbereich 61 Allgemeine Finanzwirtschaft
 Produktgruppe 611 Steuern, allgem. Zuweisungen und allgem. Umlagen
 Produkt 6110 Steuern, allgem. Zuweisungen und allgem. Umlagen

Konto	Ergebnis 2022	Ansatz 2023	Ansatz 2024	Planung 2025	Planung 2026	Planung 2027
1	2	3	4	5	6	7
Erträge und Aufwendungen						
Erträge						
40110 Erträge aus der Grundsteuer A	5.008	5.700	5.700	5.700	5.700	5.700
40120 Erträge aus der Grundsteuer B	114.231	144.300	144.400	144.400	144.400	144.400
40130 Erträge aus der Gewerbesteuer	1.144.682	1.100.000	350.000	350.000	350.000	350.000
Erläuterung :						
2022: Istergebnis: 1.144.682 €						
2023: Istergebnis: 2.089.000 €						
VZ 2024: nur 560.000 €!!!						
40210 Gemeindeanteil an der Einkommensteuer	395.332	407.400	430.000	456.000	476.000	494.000
40220 Gemeindeanteil an der Umsatzsteuer	54.833	54.200	73.000	75.000	77.000	79.000
40330 Erträge aus der Hundesteuer	5.967	5.700	5.600	5.600	5.600	5.600
40521 Ausgleichszahlungen Land -Familienleistungen-	40.380	47.400	45.000	48.000	49.000	50.000
46611 Erträge aus der Auflösung von Wertberichtigungen auf Forderungen	44.892	0	0	0	0	0
Aufwendungen						
53* Abschreibungen (Gesamt)	904	0	0	0	0	0
54310 Gewerbesteuerumlage	113.113	101.400	32.300	32.300	32.300	32.300
54412 Finanzausgleichsumlage	96.412	35.100	44.400	0	0	0
Erläuterung :						
fällt in den Folgejahren durch Gewerbesteuer-Rückgang weg						
54421 Kreisumlage	799.402	800.600	774.300	426.700	439.700	449.400
54423 Verbandsgemeindeumlage	609.545	610.500	562.300	309.900	319.300	326.400
Summe Erträge	1.805.325	1.764.700	1.053.700	1.084.700	1.107.700	1.128.700
Summe Aufwendungen	1.619.376	1.547.600	1.413.300	768.900	791.300	808.100
Abgleich Produkt 6110	185.949	217.100	359.600-	315.800	316.400	320.600



Produktkontenübersicht nach Produkten - 2024

Produktbereich 61 Allgemeine Finanzwirtschaft
Produktgruppe 612 sonstige allgem. Finanzwirtschaft
Produkt 6120 sonstige allgem. Finanzwirtschaft

Konto	Ergebnis 2022	Ansatz 2023	Ansatz 2024	Planung 2025	Planung 2026	Planung 2027
1	2	3	4	5	6	7
Erträge und Aufwendungen						
Erträge						
46611 Erträge aus der Auflösung von Wertberichtigungen auf Forderungen	824	0	0	0	0	0
47151 Zinserträge von Banken (Bankenguthaben)	746	37.000	25.000	25.000	25.000	25.000
47152 Zinserträge von Sparkassen (Sparkassenguthaben)	0	37.000	25.000	25.000	25.000	25.000
47200 Erträge aus Stundungszinsen u.ä. Zinsen / Verspätungszuschläge	120	100	100	100	100	100
47920 Vollverzinsung aus Gewerbesteuer (§ 233a AO)	644	500	500	500	500	500
Aufwendungen						
57511 Zinsaufwendungen an Banken	1.340	0	0	0	0	0
Erläuterung : 2022: Negativzinsen						
57910 Zinsaufwendungen aus der Vollverzinsung der Gewerbesteuer (§ 233a AO)	0	2.000	500	500	500	500
Summe Erträge	1.046	74.600	50.600	50.600	50.600	50.600
Summe Aufwendungen	1.341	2.000	500	500	500	500
Abgleich Produkt 6120	295	72.600	50.100	50.100	50.100	50.100



Produktkontenübersicht nach Produkten - 2024

Produktbereich 62 Beteiligungen, Sondervermögen
 Produktgruppe 626 Beteiligungen, Anteile, Wertpapiere des Anlagevermögens
Produkt 6260 Beteiligungen, Anteile, Wertpapiere des Anlagevermögens

Konto	Ergebnis 2022	Ansatz 2023	Ansatz 2024	Planung 2025	Planung 2026	Planung 2027
1	2	3	4	5	6	7
Erträge und Aufwendungen						
Erträge						
47151 Dividende von Banken aus Volksbank-Anteilen	2	100	100	100	100	100
Summe Erträge	2	100	100	100	100	100
Summe Aufwendungen	0	0	0	0	0	0
Abgleich Produkt 6260	2	100	100	100	100	100