


Haushaltssatzung und Haushaltsplan

für das Haushaltsjahr
2024



**Ortsgemeinde
Elsoff (Westerwald)**

VERBANDSGEMEINDE



RENNEROD

Inhaltsverzeichnis
zum Haushaltsplan der Ortsgemeinde
Elsoff (Westerwald)

	Seite
1. Haushaltssatzung	3
2. Auszug aus der Sitzungs-Niederschrift	6
3. Vorbericht	8
4. Investitionsprogramm	10
5. Übersicht Entwicklung Jahresergebnisse	13
6. Übersicht Entwicklung Finanzergebnisse	14
7. Übersicht über die Entwicklung des Eigenkapitals	15
8. Übersicht dauernde Leistungsfähigkeit "freie Spitze"	16
9. Verpflichtungsermächtigungen	17
10. Übersicht Stand der Kreditaufnahmen	18
11. Forderungsübersicht	19
12. Verbindlichkeitenübersicht	21
13. Bewirtschaftungsregeln	24
14. Letzte beschlossene Bilanz	25
15. Übersicht Produkte und Leistungen	26
16. Gesamtergebnis-/Gesamtfinanzhaushalt	27
17. Teilhaushalt 1	30
18. Teilhaushalt 2	44
19. Teilhaushalt 3	70

**Haushaltssatzung der Ortsgemeinde
Elsoff (Westerwald)
für das Haushaltsjahr 2024 vom 14.02.2024**

Der Gemeinderat hat auf Grund von § 95 Gemeindeordnung in der derzeit geltenden Fassung folgende Haushaltssatzung beschlossen:

§ 1 Ergebnis- und Finanzhaushalt

Festgesetzt werden:

1. im Ergebnishaushalt

der Gesamtbetrag der Erträge auf	1.715.200,00 €
der Gesamtbetrag der Aufwendungen auf	1.712.700,00 €
der Jahresüberschuss/Jahresfehlbetrag auf	2.500,00 €

2. im Finanzhaushalt

der Saldo der ordentlichen Ein- und Auszahlungen auf	77.500,00 €
die Einzahlungen aus Investitionstätigkeit auf	1.800,00 €
die Auszahlungen aus Investitionstätigkeit auf	495.000,00 €
der Saldo der Ein- und Auszahlungen aus Investitionstätigkeit auf	-493.200,00 €
der Saldo der Ein- und Auszahlungen aus Finanzierungstätigkeit auf	417.500,00 €

§ 2 Gesamtbetrag der vorgesehenen Kredite

Der Gesamtbetrag der vorgesehenen Kredite, deren Aufnahme zur Finanzierung von Investitionen und Investitionsförderungsmaßnahmen erforderlich ist, wird festgesetzt für

zinslose Kredite auf	0,00 €
verzinsten Kredite auf	0,00 €
zusammen auf	0,00 €

§ 3 Verpflichtungsermächtigungen

Der Gesamtbetrag der Ermächtigungen zum Eingehen von Verpflichtungen, die in künftigen Haushaltsjahren zu Auszahlungen für Investitionen und Investitionsförderungsmaßnahmen (Verpflichtungsermächtigungen) führen können, wird festgesetzt auf

0,00 €

Die Summe der Verpflichtungsermächtigungen, für die in den künftigen Haushaltsjahren voraussichtlich Investitionskredite aufgenommen werden müssen, beläuft sich auf

0,00 €

§ 4 Höchstbetrag der Kredite zur Liquiditätssicherung

Der Höchstbetrag der Kredite zur Liquiditätssicherung wird festgesetzt auf **0,00 €**

§ 5 Steuersätze

Die Steuersätze für die Gemeindesteuern werden wie folgt festgesetzt:

- Grundsteuer A auf	345%
- Grundsteuer B auf	465%
- Gewerbesteuer auf	380%

Die Hundesteuer beträgt für Hunde, die innerhalb des Gemeindegebietes gehalten werden

- für den ersten Hund auf	42,00 €
- für den zweiten Hund auf	72,00 €
- für jeden weiteren Hund auf	96,00 €
- für den ersten gefährlichen Hund auf	400,00 €
- für den zweiten gefährlichen Hund auf	800,00 €
- für jeden weiteren gefährlichen Hund auf	1.200,00 €

§ 6 Eigenkapital

Der Stand des Eigenkapitals zum 31.12.	2022	betrug	6.133.568,50 €
Der vorauss. Stand des Eigenkapitals zum 31.12.	2023	beträgt	6.294.864,68 €
und zum 31.12.	2024		6.297.364,68 €

§ 7 Wertgrenze für Investitionen

Investitionen oberhalb der Wertgrenze von **3.000,00 €** sind in der Investitionsübersicht einzeln darzustellen.

§ 8 Altersteilzeit

Die Bewilligung von Altersteilzeit für Beamtinnen und Beamten wird in -- Fällen zugelassen.

Die Bewilligung von Altersteilzeit für Arbeitnehmerinnen und Arbeitnehmer wird in -- Fällen zugelassen.

Elsoff (Westerwald) , den 14.02.2024

Kornelia Jex
Ortsbürgermeisterin

Die Haushaltssatzung ist gemäß § 97 Abs. 2 GemO der Aufsichtsbehörde mit Schreiben vom _____ vorgelegt worden. Sie enthält keine genehmigungspflichtigen Teile.

Der Haushaltsplan liegt zur Einsichtnahme

vom _____ bis _____

während der allgemeinen Dienststunden der Verbandsgemeindeverwaltung in 56477 Rennerod, Hauptstr. 55, Zimmer 104 öffentlich aus.

Elsoff (Westerwald), den 14.02.2024

Verbandsgemeindeverwaltung Rennerod
gez.

Kornelia Jex
Ortsbürgermeisterin

**Auszug aus der Niederschrift über die Gemeinderatssitzung Elsoff (Westerwald) vom
14.02.2024**

Elsoff (Westerwald) , den 14.02.2024

Die Ratsmitglieder sowie die Beigeordneten waren von der Ortsbürgermeisterin am _____
unter schriftlicher Mitteilung der Tagesordnung zu einer **Gemeinderatssitzung** auf

Mittwoch , den 14.02.2024, **Uhr** , einberufen worden.

Ort, Tag und Stunde der Sitzung sowie die Tagesordnung sind gleichzeitig mit der Einladung ortsüblich bekanntgemacht geworden.

Anwesend:	Ratsmitglied:	Folgende Ratsmitglieder fehlen:
1. als Vorsitzender:		1.
Ortsbürgermeister/in:		2.
Jex, Kornelia	ja	3.
		4.
		5.
2. als Beigeordnete:		
Gerich, Christine	ja	
Bonin, Michael	ja	
Catta, Roger	ja	
3. als Ratsmitglieder:		4. Als Schriftführer:
1. Bonin, Alexander		_____
2. Kaiser-Gros, Julia		
3. Schäfer, Oliver		
4. Scherer, Hubertus		
5. Scherer, Stephan		
6. Schilling, Armin		
7. Weimer, André		
8. Weimer, Arnold		
9. Wolf, Thorsten Paul		
		5. Außerdem waren anwesend:
		Madeleine Reitz VGV Rennerod

Da von der gesetzlichen Zahl der Ratsmitglieder (13) mehr als die Hälfte anwesend ist, ist der Gemeinderat beschlussfähig.

Die Tagesordnung wurde wie folgt erledigt:

Zu Punkt - - der Tagesordnung:

Beratung und Beschlussfassung der Haushaltssatzung für das Haushaltsjahr

2024

Beschluss:

Die Haushaltssatzung für das Jahr **2024** wird wie folgt beschlossen:

Der Haushaltsplan für das Jahr **2024** wird im

Ergebnishaushalt

in den Erträgen auf	1.715.200,00 €
in den Aufwendungen auf	1.712.700,00 €
Saldo	2.500,00 €

Finanzhaushalt

der Saldo der ordentlichen Ein- und Auszahlungen auf	77.500,00 €
der Saldo der Ein- und Auszahlungen aus Investitionstätigkeit auf	-493.200,00 €
der Saldo der Ein- und Auszahlungen aus Finanzierungstätigkeit auf	417.500,00 €

festgesetzt.

Veränderung des Finanzmittelbestandes: **-415.700,00 €**

Die Steuerhebesätze werden wie folgt festgesetzt:

Grundsteuer:	a.) für land- und forstwirtschaftliche Betriebe (A)	345%
	b.) für bebaute und bebaubare Grundstücke (B)	465%
	c.) Gewerbesteuer nach Ertrag	380%

Hundsteuer: (jährlich)		Hunde	gefährliche Hunde
	1. Hund:	42,00 €	400,00 €
	2. Hund:	72,00 €	800,00 €
	jeder weitere Hund:	96,00 €	1.200,00 €

Verpflichtungsermächtigungen werden i.H.v. - € ~~veranschlagt~~ nicht veranschlagt.

Kreditaufnahmen werden i. H. v. - € ~~veranschlagt~~ nicht veranschlagt.

Ergebnis der Abstimmung:

Einstimmig (oder) dafür _____, dagegen _____, Enthaltungen _____.

gez.: Unterschriften

Rennerod, den 14.02.2024
Verbandsgemeindeverwaltung
Rennerod
Im Auftrag:

Madeleine Reitz

Vorbericht zum Haushaltsplan der Ortsgemeinde Elsoff (Westerwald)

Allgemeine Vorbemerkungen:

Nach § 6 GemHVO soll der Vorbericht einen Überblick über die Entwicklung der Haushaltswirtschaft im Haushaltsjahr unter Einbeziehung der beiden Haushaltsvorjahre geben. Außerdem sollen die durch den Haushalt gesetzten Rahmenbedingungen erläutert werden und schließlich soll ein Ausblick auf die wesentlichen Veränderungen gegeben werden.

Der Vorbericht soll in Worten und in verdichteten Eckpunkten insbesondere Folgendes darstellen:

1. Entwicklung der Jahresergebnisse (Fehlbetrag / Überschuss)

Im Zentrum der Haushaltsplanung steht der Ergebnisplan. Dort werden insbesondere die geplanten Aufwendungen und Erträge aus laufender Verwaltungstätigkeit vollständig erfasst und ausgewiesen. Die Darstellung erfolgt inkl. Abschreibungen, Sonderposten und Rückstellungen und zwar periodengerecht nach dem Zeitpunkt Ihrer Entstehung und nicht nach dem Zeitpunkt der Zahlung.

Die Jahresergebnisse von 2019 bis 2022 (außer 2021) liegen alle im deutlich positiven Bereich. 2021 endete mit ein Fehlbetrag, weil es eine Neubewertung durch das Forsteinrichtungswerk gab, was zu einer außerplanmäßigen Abschreibung in Höhe von 270 T€ führte. 2022 hat wieder mit einem deutlichen Plus abgeschlossen, was an der -trotz Corona- guten Konjunktur lag. Für 2023 wurde aufgrund der hohen Steuereinnahmen 2022 und der damit einhergehenden Umlageverpflichtung mit einem Fehlbetrag gerechnet, doch auch dieses Jahr wird mit einem Jahresüberschuss abgeschlossen werden. Trotz der geplanten Unterhaltungsmaßnahmen (Sanierung Kriegerdenkmal 25t€, Sanierung Feldwege 150t€) wird für das Haushaltsjahr 2024 ein Jahresüberschuss von 2.500 € geplant.

2. Entwicklung der Finanzmittelüberschüsse / Finanzmittelfehlbeträge:

Der Finanzmittelüberschuss / Finanzmittelfehlbetrag spiegelt annähernd den früheren kammeralen Haushalt wider und stellt den Zufluss bzw. den Abfluss von Geldmitteln dar. Überschüsse fließen den sog. liquiden Mitteln zu, Fehlbeträge müssen durch Entnahmen aus den liquiden Mitteln, durch Kassen- oder Investitionskredite ausgeglichen werden. Die Finanzmittelveränderungen sind üblicherweise eng an die Jahresergebnisse gekoppelt.

Im Finanzhaushalt schlossen die vergangenen Jahre durchweg mit teils deutlichen Finanzmittelüberschüssen ab. Ach das Jahr 2023 wird besser ausfallen als geplant. Durch die geplanten Investitionen (Renovierung Lasterbachhalle 200t€, Bau eines Radweges 75t€, Erweiterungsbau KITA 165t€) kommt es hier zu einem Ergebnis von -415.700 €. Die vorhandenen liquiden Mittel (1.791t€ zum 31.12.2023) erlauben es der Ortsgemeinde weiterhin die nötigen Maßnahmen durchzuführen.

Anmerkungen zur Ermittlung des Höchstbetrags der Liquiditätskredite gem. Muster 31 zum §93 Abs. 5 GemO:

Die Ortsgemeinde Elsoff (Westerwald) hatte im Berichtszeitraum der letzten fünf Jahre (2018 - 2022) keinerlei Liquiditätskreditbedarf, sondern hat ihre Finanzierungsbedarfe über die eigenen liquiden Mittel (Giro- bzw. Fest- oder Termingeldkonten) decken können. Unter Hinweis auf die Fußnote 1 zu Muster 31 und in Absprache mit der Kommunalaufsicht des Westerwaldkreises kann daher auf die detaillierte Darstellung in Muster 31 verzichtet werden.

4. Wesentliche Erträge und Aufwendungen

Erträge:	
Grundsteuer B	132.600,00 €
Gewerbesteuer	700.000,00 €
Gemeindeanteil an der Einkommensteuer	515.000,00 €
Ausgleichsleistungen	53.900,00 €
Gemeindeanteil an der Umsatzsteuer	71.200,00 €
Erträge aus der Auflösung von Sonderposten	60.300,00 €
Holzverkauf	28.700,00 €
Konzessionsabgabe	33.300,00 €
Zuschuss Wiederaufforstung	33.200,00 €
Miet- und Pachteinnahmen	20.800,00 €
Zinserträge von Banken	30.000,00 €
Schlüsselzuweisung B (41112)	15.500,00 €

Aufwendungen:	
Verbandsgemeindeumlage	365.200,00 €
Kreisumlage	502.900,00 €
Gewerbsteuerumlage	64.500,00 €
Finanzausgleichsumlage	0,00 €
Abschreibungen	133.300,00 €
Personalaufwendungen	54.400,00 €
Sanierungsmaßnahmen Wirtschaftswege	150.000,00 €
Personalkostenerstattung KITA Elsoff	70.000,00 €
Straßenoberflächenentwässerung	27.000,00 €
Unterhaltung Straßenbeleuchtung	5.000,00 €
Sanierung Kriegerdenkmal	25.000,00 €
Straßenunterhaltung / Rissesanierung	10.000,00 €


5a. Steuereckdaten:	
Grundsteuer A	345%
Grundsteuer B	465%
Gewerbsteuer	380%
für den ersten Hund	42,00 €
für den zweiten Hund	72,00 €
für jeden weiteren Hund	96,00 €
für den ersten gefährlichen Hund	400,00 €
für den zweiten gefährlichen Hund	800,00 €
für jeden weiteren gefährlichen Hund	1.200,00 €
Vorauss. Stand der liquiden Mittel zum 31.12. des Haushaltsvorjahres	1.791.201,74 €
Vorauss. Stand der Invest.kredite zum 31.12. des HH-Vorjahres	0,00 €

5b. Beschäftigten-Übersicht der Ortsgemeinde Elsoff (Westerwald)

Die Ortsgemeinde Elsoff (Westerwald) beschäftigt mit Arbeitsvertrag insgesamt 3 Personen auf geringfügiger Basis. Zusätzlich werden Aushilfskräfte im Wege kurzfristiger Beschäftigung über Stunden-Nachweise bei Bedarf für außergewöhnliche Arbeiten eingesetzt.

6. Ausblick

Die Ortsgemeinde Elsoff (Westerwald) hat aktuell einige größere Investitionen geplant. Zudem werden in Zukunft dauerhaft Mittel für die Wiederaufforstung benötigt. Durch die in den vergangenen Jahren kontinuierlich fließenden Steuereinnahmen auf hohem Niveau und umsichtigem Wirtschaften durch den Gemeinderat, konnte sich die Gemeinde ein recht großes Polster an Rücklagen aufbauen. Dies ermöglicht es der Gemeinde auch weiterhin die geplanten und notwendigen Investitions- und Unterhaltungsmaßnahmen durchzuführen ohne in finanzielle Schwierigkeiten zu geraten.



Investitionsprogramm

Ortsgemeinde Elsoff (Westerw.)

2024



Investitionsübersicht 2024

	bis einschl. des Haushalts- vorjahres bereitgestellte Mittel	Ansatz 2024	Planung 2025	Planung 2026	Planung 2027	Planung spätere Jahre	Gesamtein-/ auszahlungen (über den Gesamtzeitraum der Maßnahme)
--	--------------------------------------------------------------------------	----------------	-----------------	-----------------	-----------------	--------------------------	-----------------------------------------------------------------------------

Produktkonten ohne Maßnahme

Beginn 2024 - Ende 9999

Summe der Einzahlung aus Investitionstätigkeit	0	1.800	1.800	1.800	1.800	0	7.200
Summe der Auszahlungen aus Investitionstätigkeit	0	0	0	0	0	0	0
darunter: mit Verpflichtungsermächtigungen in Vorjahren bereits gebunden		0	0	0	0	0	
Verpflichtungsermächtigungen			0	0	0	0	
Saldo der Ein- und Auszahlungen aus Investitionstätigkeit	0	1.800	1.800	1.800	1.800	0	7.200

Erläuterungen:

Maßnahme: 2

Neubau Kunstrasenplatz (Prod. 4241)

Beginn 2021 - Ende 2026

Summe der Einzahlung aus Investitionstätigkeit	218.250	0	0	0	0	0	218.250
Summe der Auszahlungen aus Investitionstätigkeit	664.518	0	0	0	0	0	664.518
darunter: mit Verpflichtungsermächtigungen in Vorjahren bereits gebunden		0	0	0	0	0	
Verpflichtungsermächtigungen			0	0	0	0	
Saldo der Ein- und Auszahlungen aus Investitionstätigkeit	-446.268	0	0	0	0	0	-446.268

Erläuterungen:

Maßnahme: 3

Neubau Radweg (Prod. 5559)

Beginn 2021 - Ende 2026

Summe der Einzahlung aus Investitionstätigkeit	0	0	0	0	0	0	0
Summe der Auszahlungen aus Investitionstätigkeit	75.000	75.000	0	0	0	0	150.000
darunter: mit Verpflichtungsermächtigungen in Vorjahren bereits gebunden		0	0	0	0	0	
Verpflichtungsermächtigungen			0	0	0	0	
Saldo der Ein- und Auszahlungen aus Investitionstätigkeit	-75.000	-75.000	0	0	0	0	-150.000

Erläuterungen:

Maßnahme: 4

Anlage im Bau "Neugestaltung Friedhof Elsoff"

Beginn 2020 - Ende 2026

Summe der Einzahlung aus Investitionstätigkeit	0	0	0	0	0	0	0
Summe der Auszahlungen aus Investitionstätigkeit	52.095	0	0	0	0	0	52.095
darunter: mit Verpflichtungsermächtigungen in Vorjahren bereits gebunden		0	0	0	0	0	
Verpflichtungsermächtigungen			0	0	0	0	
Saldo der Ein- und Auszahlungen aus Investitionstätigkeit	-52.095	0	0	0	0	0	-52.095

Erläuterungen:

Maßnahme: 8

Ankauf Grundstücke (Prod. 5553)

Beginn 2017 - Ende 2026

Summe der Einzahlung aus Investitionstätigkeit	0	0	0	0	0	0	0
Summe der Auszahlungen aus Investitionstätigkeit	65.333	1.000	1.000	1.000	0	0	68.333
darunter: mit Verpflichtungsermächtigungen in Vorjahren bereits gebunden		0	0	0	0	0	
Verpflichtungsermächtigungen			0	0	0	0	
Saldo der Ein- und Auszahlungen aus Investitionstätigkeit	-65.333	-1.000	-1.000	-1.000	0	0	-68.333

Erläuterungen:



Ortsgemeinde Elsoff (Westerw.)

Investitionsübersicht 2024

	bis einschl. des Haushalts- vorjahres bereitgestellte Mittel	Ansatz 2024	Planung 2025	Planung 2026	Planung 2027	Planung spätere Jahre	Gesamtein-/ auszahlungen (über den Gesamtzeitraum der Maßnahme)
--	--------------------------------------------------------------------------	----------------	-----------------	-----------------	-----------------	--------------------------	-----------------------------------------------------------------------------

Maßnahme: 13 **Beiteligung an den Investitionen des Kath. KiGa Elsoff (Prod. 3655)** Beginn 2017 - Ende 2026

Summe der Einzahlung aus Investitionstätigkeit	0	0	0	0	0	0	0
Summe der Auszahlungen aus Investitionstätigkeit	363.325	165.000	160.000	0	0	0	688.325
darunter: mit Verpflichtungsermächtigungen in Vorjahren bereits gebunden		0	0	0	0	0	
Verpflichtungsermächtigungen			0	0	0	0	
Saldo der Ein- und Auszahlungen aus Investitionstätigkeit	-363.325	-165.000	-160.000	0	0	0	-688.325

Erläuterungen:**Maßnahme: 15** **Erwerb Spielgeräte (Prod. 3662)** Beginn 2017 - Ende 2026

Summe der Einzahlung aus Investitionstätigkeit	0	0	0	0	0	0	0
Summe der Auszahlungen aus Investitionstätigkeit	33.575	0	0	0	0	0	33.575
darunter: mit Verpflichtungsermächtigungen in Vorjahren bereits gebunden		0	0	0	0	0	
Verpflichtungsermächtigungen			0	0	0	0	
Saldo der Ein- und Auszahlungen aus Investitionstätigkeit	-33.575	0	0	0	0	0	-33.575

Erläuterungen:**Maßnahme: 16** **Straßenbeleuchtung (Prod. 5411)** Beginn 2021 - Ende 2026

Summe der Einzahlung aus Investitionstätigkeit	0	0	0	0	0	0	0
Summe der Auszahlungen aus Investitionstätigkeit	12.636	54.000	4.000	4.000	0	0	74.636
darunter: mit Verpflichtungsermächtigungen in Vorjahren bereits gebunden		0	0	0	0	0	
Verpflichtungsermächtigungen			0	0	0	0	
Saldo der Ein- und Auszahlungen aus Investitionstätigkeit	-12.636	-54.000	-4.000	-4.000	0	0	-74.636

Erläuterungen:

Erneuerung der Straßenbeleuchtung

Maßnahme: 17 **Umbau/Sanierung Lasterbachhalle (Prod. 57312)** Beginn 2022 - Ende 2026

Summe der Einzahlung aus Investitionstätigkeit	0	0	0	0	0	0	0
Summe der Auszahlungen aus Investitionstätigkeit	45.678	200.000	0	0	0	0	245.678
darunter: mit Verpflichtungsermächtigungen in Vorjahren bereits gebunden		0	0	0	0	0	
Verpflichtungsermächtigungen			0	0	0	0	
Saldo der Ein- und Auszahlungen aus Investitionstätigkeit	-45.678	-200.000	0	0	0	0	-245.678

Erläuterungen:

Übersicht über die Entwicklung der Jahresergebnisse Ortsgemeinde Elsoff (Westerwald) (gemäß § 2 Abs. 1 Satz 1 Posten E 23 GemHVO)			
Ifd. Nr.	Jahr	Jahr	Betrag in €
1	5. Haushaltsvorjahr (lt. festgestelltem Jahresabschluss)	2019	93.813,66 €
2	4. Haushaltsvorjahr (lt. festgestelltem Jahresabschluss)	2020	25.748,38 €
3	3. Haushaltsvorjahr (lt. festgestelltem Jahresabschluss)	2021	-165.667,66 €
4	2. Haushaltsvorjahr (lt. festgestelltem Jahresabschluss)	2022	159.801,09 €
5	1. Haushaltsvorjahr (Ansatz)	2023	-91.050,00 €
6	Haushaltsjahr (Ansatz)	2024	2.500,00 €
7	Zwischensumme (Ifd. Nr. 1 - 6)	/	25.145,47 €
8	1. Haushaltsfolgejahr (Planung)	2025	19.500,00 €
9	2. Haushaltsfolgejahr (Planung)	2026	24.700,00 €
10	3. Haushaltsfolgejahr (Planung)	2027	27.700,00 €
11	Summe	/	97.045,47 €

Übersicht über die Über-/Unterdeckung im Finanzhaushalt bzw. in der Finanzrechnung Ortsgemeinde Elsoff (Westerwald)					
lfd. Nr.	Jahr	Jahr	Saldo der ordentlichen und außerordentlichen Ein- und Auszahlungen	./. planmäßige Tilgung	= Betrag
			(§ 2 Abs. 1 Satz 1 Posten F 23 GemHVO)	(§ 2 Abs. 1 Satz 1 Posten F 36 GemHVO)	
in €					
1	5. Haushaltsvorjahr (lt. festgestelltem Jahresabschluss)	2019	199.916,94 €	0,00 €	199.916,94 €
2	4. Haushaltsvorjahr (lt. festgestelltem Jahresabschluss)	2020	95.467,50 €	0,00 €	95.467,50 €
3	3. Haushaltsvorjahr (lt. festgestelltem Jahresabschluss)	2021	194.774,93 €	0,00 €	194.774,93 €
4	2. Haushaltsvorjahr (Rechnungsergebnis)	2022	315.104,49 €	0,00 €	315.104,49 €
5	1. Haushaltsvorjahr (Ansatz)	2023	-17.150,00 €	0,00 €	-17.150,00 €
6	Haushaltsjahr (Ansatz)	2024	77.500,00 €	0,00 €	77.500,00 €
7	Zwischensumme (lfd. Nr. 1 bis 6)	/	865.613,86 €	0,00 €	865.613,86 €
8	1. Haushaltsfolgejahr (Planung)	2025	93.100,00 €	0,00 €	132.650,00 €
9	2. Haushaltsfolgejahr (Planung)	2026	96.900,00 €	0,00 €	126.950,00 €
10	3. Haushaltsfolgejahr (Planung)	2027	97.800,00 €	0,00 €	132.650,00 €
11	Summe	/	1.153.413,86 €	0,00 €	1.257.863,86 €

**Übersicht über die Entwicklung des Eigenkapitals Ortsgemeinde
Elsoff (Westerwald)**

Ifd. Nr.	Ergebnis (gem. § 2 Abs. 1 Satz 1 Posten E 23)	Jahr	Betrag	nachrichtlich: aufgelaufenes Eigenkapital
			in €	
1	Eigenkapital zum 31.12. des dritten Haushaltsvorjahres	2021	5.973.767,41 €	
2	+ Jahresergebnis des zweiten Haushaltsvorjahres	2022	159.801,09 €	6.133.568,50 €
3	+ Jahresergebnis des Haushaltsvorjahres (Ansatz)	2023	-91.050,00 €	6.042.518,50 €
4	+ Ansatz für Jahresergebnis des Haushaltsjahres	2024	2.500,00 €	6.045.018,50 €
5	+ geplantes Jahresergebnis des Haushaltsfolgejahres	2025	19.500,00 €	6.064.518,50 €
6	+ geplantes Jahresergebnis des 2. Haushaltsfolgejahre	2026	24.700,00 €	6.089.218,50 €
7	+ geplantes Jahresergebnis des 3. Haushaltsfolgejahre	2027	27.700,00 €	6.116.918,50 €

Übersicht zur Beurteilung der dauernden Leistungsfähigkeit Ortsgemeinde Elsoff (Westerwald) (Berechnung der sog. "freien Finanzspitze"; Ausgleich Finanzhaushalt)							
lfd. · Nr. ·	Einzahlungs- und Auszahlungsarten	Ergebnisse des Haushalts- vorvorjahres	Ansätze des Haushalts- vorjahres einschl. Nachträge ¹	Ansätze des Haushalts- jahres	Planungs-daten des Haushalts- folgejahres	Planungs-daten des zweiten Haushalts- folgejahres	Planungs-daten des dritten Haushalts- folgejahres
		2022	2023	2024	2025	2026	2027
Entstehungsrechnung	1 Saldo der ordentlichen und außerordentlichen Ein- und Auszahlungen (§ 2 Abs. 1 Satz 1 Posten F 23 GemHVO)	<i>einschließlich Zinsauszahlungen für bereits genehmigte Kredite</i>		<i>einschließlich Zinsauszahlungen für bereits genehmigte Kredite und für geplante, aber noch nicht genehmigte Kredite</i>			
		315.104,49 €	-17.150,00 €	77.500,00 €	93.100,00 €	96.900,00 €	97.800,00 €
	2 abzüglich Auszahlungen zur planmäßigen Tilgung von bereits genehmigten Investitionskrediten (§ 2 Abs. 1 Satz 1 Posten F 36 GemHVO)	0,00 €	0,00 €	0,00 €	0,00 €	0,00 €	0,00 €
	3 Zwischensumme	315.104,49 €	-17.150,00 €	77.500,00 €	93.100,00 €	96.900,00 €	97.800,00 €
Verwendungsrechnung	4 abzüglich Auszahlungen zur planmäßigen Tilgung von geplanten, aber noch nicht genehmigten Investitionskrediten (§ 2 Abs. 1 Satz 1 Posten F 36 GemHVO)			- €	- €	- €	- €
	5 "freie Finanzspitze" (Ziel in allen Jahren: ≥ 0) + = Gesamtgenehmigung ist zu erteilen - = Einzelgenehmigungen sind zu prüfen	315.104,49 €	-17.150,00 €	77.500,00 €	93.100,00 €	96.900,00 €	97.800,00 €
Endfällige Kredite		Stand der Kredite zur Liquiditätssicherung ³					
2023		2023 : - €					
2024							
2025							
2026							

¹ Ergebnisse des Haushaltsvorjahres, sofern vorliegend.

² Angaben können auch in 1.000 € erfolgen.


³ Bei Ortsgemeinden Stand der Verbindlichkeiten gegenüber der Verbandsgemeinde im Rahmen der Einheitskasse, bei Verbandsgemeinden nur den auf ihren Haushalt entfallenden Anteil.

**Übersicht über die aus
Verpflichtungsermächtigungen voraussichtlich fällig werdenden Auszahlungen
Ortsgemeinde Elsoff (Westerwald)**

Verpflichtungsermächtigungen (gem. § 1 Abs. 1 Nr. 4 GemHVO)	Planungs- daten des Haushalts- folgejahres	Planungs- daten des zweiten Haushalts- folgejahres	Planungs- daten des dritten Haushalts- folgejahres	Planungs- daten der weiteren Haushalts- folgejahre
	in €			
im Haushaltsjahr 2023	0,00	0,00	0,00	0,00
im Haushaltsjahr 2024	0,00	0,00	0,00	0,00
im Haushaltsjahr 2025	0,00	0,00	0,00	0,00
...				
Summe	0,00	0,00	0,00	0,00
Gesamtbetrag der Investitionskredite (ohne zinslose Kredite und Kredite zur Umschuldung)	0,00	0,00	0,00	0,00

**Übersicht
über den Stand der Kreditaufnahmen und ähnlicher Vorgänge Ortsgemeinde
Elsoff (Westerwald)**

lfd. Nr.	Art (gem. § 47 Abs. 5 Nr. 4 GemHVO)	Stand Beginn Haushaltsvorjahr	Voraussichtlicher Stand zu Beginn des Haushaltsjahres	Voraussichtlicher Stand zum Ende des Haushaltsjahres
		in €		
1	Anleihen	0,00 €	0,00 €	0,00 €
2	Verbindlichkeiten aus Kreditaufnahmen für Investitionen	0,00 €	0,00 €	0,00 €
3	Verbindlichkeiten aus Kreditaufnahmen zur Liquiditätssicherung	0,00 €	0,00 €	0,00 €
4	Verbindlichkeiten aus Vorgängen, die Kreditaufnahmen wirtschaftlich gleichkommen	0,00 €	0,00 €	0,00 €
5	Summe der Kreditaufnahmen	0,00 €	0,00 €	0,00 €



Forderungsübersicht

Ortsgemeinde Elsoff (Westerw.)


2023



Forderungsübersicht

2023

lfd. Nr.	Art (gem. § 47 Abs. 4 Nr. 2.2 GemHVO)	Stand zum 31.12. 2023 (Bilanzwert)	Stand zum 31.12. 2022 (Bilanzwert)
		in Euro	
1	Forderungen und sonstige Vermögensgegenstände	1.798.968,70	2.371.240,92
1.1	Öffentlich-rechtliche Forderungen, Forderungen aus Transferleistungen	8.617,27	188.780,54
	15159 gegen den sonstigen privaten Bereich	312,72	233,29
	15199 Hilfskonto Umgliederung 151- Bereich	0,00	1.641,74
	15252 Beitragsforderungen gegen den sonstigen privaten Bereich	0,00	73,81
	15342 gegen das Land	0,00	1.585,12-
	15351 gegen private Unternehmen	6.288,11	13.714,20
	15359 gegen den sonstigen privaten Bereich	1.312,44	1.941,62
	15442 gegen das Land	0,00	172.000,00
	15559 Sonst. öffentl.-rechtl. Forderungen gegen den sonstigen privaten Bereich	704,00	761,00
1.2	Privatrechtliche Forderungen aus Lieferungen und Leistungen	9.724,57-	3.461,34
	16590 Forderungen aus Lieferungen und Leistungen gegen den sonstigen privaten Bereich	9.724,57-	3.461,34
1.3	Forderungen gegen verbundene Unternehmen	0,00	0,00
1.4	Forderungen gegen Unternehmen, mit denen ein Beteiligungsverhältnis besteht	0,00	0,00
1.5	Forderungen gegen Sondervermögen, Zweckverbände, Anstalten des öffentlichen Rechts, rechtsfähige kommunale Stiftungen	0,00	0,00
1.6	Forderungen gegen den sonstigen öffentlichen Bereich	1.792.922,92	2.145.504,64
	16420 Forderungen aus Lieferungen und Leistungen gegen das Land	1.721,18	290,08
	17431 laufendes Verrechnungskonto	1.791.201,74	2.145.214,56
1.7	Sonstige Vermögensgegenstände	7.153,08	33.494,40
	17638 Sonstige Forderungen (antizipative RA)	272,00	9.712,42
	17932 Vorsteuer	4.804,62	0,00
	17951 USt-Vorauszahlungen lfd. Jahr	1.372,44	0,00
	17961 1/11 Vorauszahlung	1.065,00	0,00
	17996 Hilfskonto Umgliederung Ford. 179-Bereich & Verb. 35-36-37-Bereich	0,00	23.781,98
	17998 Hilfskonto Vorsteuer Folgejahr (antizipative RAP)	360,98-	0,00



Verbindlichkeitenübersicht
Ortsgemeinde Elsoff (Westerw.)

2023



Verbindlichkeitenübersicht

2023

lfd. Nr.	Art (gem. § 47 Abs. 5 Nr. 4 GemHVO)	Verbindlichkeiten zum 31.12.2023 mit einer Restlaufzeit			Stand zum 31.12. 2023 (Bilanzwert)	Stand zum 31.12. 2022 (Bilanzwert)
		bis zu einem Jahr	von über einem bis zu fünf Jahren	von mehr als fünf Jahren		
		in Euro				
1	Verbindlichkeiten	2.123,70	0,00	0,00	2.123,70	48.943,48
1.1	Anleihen	0,00	0,00	0,00	0,00	0,00
1.2	Verbindlichkeiten aus Kreditaufnahmen	0,00	0,00	0,00	0,00	0,00
	davon	0,00	0,00	0,00	0,00	0,00
1.2.1	Verbindlichkeiten aus Kreditaufnahmen für Investitionen	0,00	0,00	0,00	0,00	0,00
1.2.2	Verbindlichkeiten aus Kreditaufnahmen zur Liquiditätssicherung	0,00	0,00	0,00	0,00	0,00
1.3	Verbindlichkeiten aus Vorgängen, die Kreditaufnahmen wirtschaftlich gleichkommen	0,00	0,00	0,00	0,00	0,00
1.4	Erhaltene Anzahlungen auf Bestellungen	0,00	0,00	0,00	0,00	0,00
1.5	Verbindlichkeiten aus Lieferungen und Leistungen	1.876,62-	0,00	0,00	1.876,62-	461,13
	35511 Verbindlichkeiten aus Lieferungen und Leistungen	1.371,49-	0,00	0,00	1.371,49-	1,95
	35591 Verbindlichkeiten aus Lieferungen und Leistungen	505,13-	0,00	0,00	505,13-	1.312,24-
	35599 Hilfskonto Umgliederung Verbindlichkeiten 355-Bereich	0,00	0,00	0,00	0,00	1.771,42
1.6	Verbindlichkeiten aus Transferleistungen	0,00	0,00	0,00	0,00	0,00
1.7	Verbindlichkeiten gegenüber verbundenen Unternehmen	0,00	0,00	0,00	0,00	0,00
1.8	Verbindlichkeiten gegenüber Unternehmen, mit denen ein Beteiligungsverhältnis besteht	0,00	0,00	0,00	0,00	0,00
1.9	Verbindlichkeiten gegenüber Sondervermögen, Zweckverbänden, Anstalten des öffentlichen Rechts, rechtsfähigen kommunalen Stiftungen	0,00	0,00	0,00	0,00	0,00
1.10	Verbindlichkeiten gegenüber dem sonstigen öffentlichen Bereich	5.391,14-	0,00	0,00	5.391,14-	5.456,22
	35420 Verbindlichkeiten aus Lieferungen und Leistungen - gegenüber dem Land	0,00	0,00	0,00	0,00	2.486,72
	35430 Verbindlichkeiten aus Lieferungen und Leistungen - gegenüber Gemeinden und GV	0,00	0,00	0,00	0,00	136,35
	35490 Verbindlichkeiten aus Lieferungen und Leistungen - gegenüber dem sonst. öffentlichen Bereich	5.391,14-	0,00	0,00	5.391,14-	54,37-



Verbindlichkeitenübersicht

2023

lfd. Nr.	Art (gem. § 47 Abs. 5 Nr. 4 GemHVO)	Verbindlichkeiten zum 31.12.2023 mit einer Restlaufzeit			Stand zum 31.12. 2023 (Bilanzwert)	Stand zum 31.12. 2022 (Bilanzwert)
		bis zu einem Jahr	von über einem bis zu fünf Jahren	von mehr als fünf Jahren		
		in Euro				
	35499 Hilfskonto Umgliederung Verbindlichkeiten 354-Bereich	0,00	0,00	0,00	0,00	2.887,52
	36420 Verbindlichkeiten aus Transferleistungen - gegenüber dem Land	0,00	0,00	0,00	0,00	19.123,04-
	36499 Hilfskonto Umgliederung Verbindlichkeiten 364-Bereich	0,00	0,00	0,00	0,00	19.123,04
1.11	Sonstige Verbindlichkeiten	9.391,46	0,00	0,00	9.391,46	43.026,13
	37638 Sonstige Verbindlichkeiten (antizipative RA)	3.764,39	0,00	0,00	3.764,39	41.555,10
	37911 Verwahrgelder (LWK-Beiträge)	188,98-	0,00	0,00	188,98-	170,71-
	37961 Umsatzsteuer 7%	951,50	0,00	0,00	951,50	0,00
	37962 Umsatzsteuer 16%, 19 %	4.864,55	0,00	0,00	4.864,55	0,00
	37999 Hilfskonto Umgliederung Forderungen 15-16-17-Bereich	0,00	0,00	0,00	0,00	1.641,74

Übersicht über die Bewirtschaftungsregelungen im Haushaltsplan Ortsgemeinde Elsoff (Westerwald)	
A.	§ 15 - Zweckbindung
1.	Die Erträge der Haushaltsposition ... sind zweckgebunden zu verwenden für Aufwendungen des Teilhaushaltes ...
2.	Die Erträge der Haushaltsposition ... sind zweckgebunden zu verwenden für Aufwendungen der Haushaltsposition Mehrerträge berechtigen nicht zu Mehraufwendungen.
3.	Mehreinzahlungen der Haushaltsposition ... berechtigen zu Mehrauszahlungen der Haushaltsposition ...
B.	§ 16 - Deckungsfähigkeit
1.	Die Aufwendungen und Auszahlungen der jeweiligen Teilhaushalte sind gegenseitig deckungsfähig. Davon ausgenommen ist das Produkt 5551 - Forsten, welches einen eigenen Deckungsring bildet.
2.	Die Aufwendungen und Auszahlungen der Haushaltsposition / der Posten sind deckungsberechtigt/deckungspflichtig nur gegenüber den Aufwendungen und Auszahlungen der Haushaltsposition ...
3.	Mehrauszahlungen der Haushaltsposition ... müssen durch Minderauszahlungen der Haushaltsposition ... gedeckt werden.
4.	Folgende Aufwandskonten werden hiermit von der generellen Deckungsfähigkeit in den Teilhaushalten ausgenommen: Abschreibungen, Rückstellungen, Personalaufwendungen in der Verwaltung des Referates ...
5.	Folgende Aufwendungen werden hiermit für gegenseitig deckungsfähig erklärt: Die von Referat ... verwalteten Personalaufwendungen. Die in der Verfügungsberechtigung des Referates Finanzbuchhaltung liegenden Abschreibungen und Rückstellungen der Teilhaushalte.
C.	§ 17 - Übertragbarkeit
1.	Die Aufwendungen/Auszahlungen im Teilhaushalt / der Haushaltsposition ... sind übertragbar in Höhe von bis zu ... €.

**Schlussbilanz 2022
Ortsgemeinde Elsoff (Westerwald)**

AKTIVA	31.12. Haushaltsvorjahr	31.12. Haushaltsjahr	Verweis auf Anhang Nr.	PASSIVA	31.12. Haushaltsvorjahr	31.12. Haushaltsjahr	Verweis auf Anhang Nr.
	in €	in €			in €	in €	
1 Anlagevermögen	5.306.195,88 €	5.179.592,00 €		1 Eigenkapital	5.973.767,41 €	6.133.568,50 €	
1.1 Immaterielle Vermögensgegenstände	87.432,47 €	86.044,99 €		1.1 Kapitalrücklage	6.139.435,07 €	5.973.767,41 €	
1.1.1 Gewerbliche Schutzrechte und ähnliche Rechte und Werte sowie Lizenzen an solchen Rechten und Werten	-	-		1.2 Sonstige Rücklagen	-	-	
1.1.2 Geleistete Zuwendungen	1,00 €	1,00 €		1.3 Jahresüberschuss / Jahresfehlbetrag	- 165.667,66 €	159.801,09 €	
1.1.3 Gezahlte Investitionszuschüsse	87.431,47 €	86.043,99 €		1.4 Nicht durch Eigenkapital gedeckter Fehlbetrag	-	-	
1.1.4 Geschäfts- oder Firmenwert	-	-			1.136.552,96 €	1.276.889,48 €	
1.1.5 Anzahlungen auf immaterielle Vermögensgegenstände	-	-		2 Sonderposten	-	-	
1.2 Sachanlagen	5.218.763,41 €	5.093.547,01 €		2.1 Sonderposten für Belastungen aus dem kommunalen Finanzausgleich	-	-	
1.2.1 Wald, Forsten	1.499.533,39 €	1.475.188,39 €		2.2 Sonderposten zum Anlagevermögen	1.084.985,27 €	1.225.644,43 €	
1.2.2 Sonstige unbebaute Grundstücke und grundstücksgleiche Rechte	265.967,78 €	319.504,16 €		2.2.1 Sonderposten aus Zuwendungen	195.352,05 €	183.440,92 €	
1.2.3 Bebaute Grundstücke und grundstücksgleiche Rechte	420.544,48 €	408.685,26 €		2.2.2 Sonderposten aus Beiträgen und ähnlichen Entgelten	889.633,22 €	833.953,51 €	
1.2.4 Infrastrukturvermögen	2.902.432,00 €	2.757.076,41 €		2.2.3 Sonderposten aus Anzahlungen für Anlagevermögen	-	208.250,00 €	
1.2.5 Bauten auf fremdem Grund und Boden	-	-		2.3 Sonderposten für den Gebührenaussgleich	-	-	
1.2.6 Kunstgegenstände, Denkmäler	5.136,07 €	5.104,39 €		2.4 Sonderposten mit Rücklageanteil	-	-	
1.2.7 Maschinen, technische Anlagen, Fahrzeuge	29.906,05 €	26.424,42 €		2.5 Sonderposten aus Grabnutzungsentgelten	51.567,69 €	51.245,05 €	
1.2.8 Betriebs- und Geschäftsausstattung	35.874,40 €	34.273,54 €		2.6 Sonderposten aus Anzahlungen für Grabnutzungsentgelte	-	-	
1.2.9 Pflanzen und Tiere	-	-		2.7 Sonstige Sonderposten	-	-	
1.2.10 Geleistete Anzahlungen, Anlagen im Bau	59.369,24 €	67.290,44 €			86.434,00 €	87.209,00 €	
1.3 Finanzanlagen	- €	- €		3 Rückstellungen	86.434,00 €	87.209,00 €	
1.3.1 Anteile an verbundenen Unternehmen	-	-		3.1 Rückstellungen für Pensionen und ähnliche Verpflichtungen	-	-	
1.3.2 Ausleihungen an verbundenen Unternehmen	-	-		3.2 Steuerrückstellungen	-	-	
1.3.3 Beteiligungen	-	-		3.3 Rückstellungen für latente Steuer	-	-	
1.3.4 Ausleihungen an Unternehmen, mit denen ein Beteiligungsverhältnis besteht	-	-		3.4 Sonstige Rückstellungen	-	-	
1.3.5 Sondervermögen, Zweckverbände, Anstalten des öffentlichen Rechts, rechtsfähige kommunale Stiftungen	-	-			34.318,42 €	48.943,48 €	
1.3.6 Ausleihungen an Sondervermögen, Zweckverbände, Anstalten des öffentlichen Rechts, rechtsfähige kommunale Stiftungen	-	-		4 Verbindlichkeiten	-	-	
1.3.7 Sonstige Wertpapiere des Anlagevermögens	-	-		4.1 Anleihen	-	-	
1.3.8 Sonstige Ausleihungen	-	-		4.2 Verbindlichkeiten aus Kreditaufnahmen	-	-	
2 Umlaufvermögen	1.925.991,52 €	2.368.098,77 €		4.2.1 Verbindlichkeiten aus Kreditaufnahmen für Investitionen	-	-	
2.1 Vorräte	- €	- €		4.2.2 Verbindlichkeiten aus Kreditaufnahmen zur Liquiditätssicherung	-	-	
2.1.1 Roh-, Hilfs-, und Betriebsstoffe	-	-		4.3 Verbindlichkeiten aus Vorgängen, die Kreditaufnahmen wirtschaftlich gleichkommen	-	-	
2.1.2 Unfertige Erzeugnisse, unfertige Leistungen	-	-		4.4 Erhaltene Anzahlungen auf Bestellungen	-	-	
2.1.3 Fertige Erzeugnisse, fertige Leistungen und Waren	-	-		4.5 Verbindlichkeiten aus Lieferungen und Leistungen	1.420,50 €	461,13 €	
2.1.4 Geleistete Anzahlungen auf Vorräte	-	-		4.6 Verbindlichkeiten aus Transferleistungen	-	-	
2.2 Forderungen und sonstige Vermögensgegenstände	1.925.991,52 €	2.368.098,77 €		4.7 Verbindlichkeiten gegenüber verbundenen Unternehmen	-	-	
2.2.1 Öffentlich-rechtliche Forderungen, Forderungen aus Transferleistungen	23.795,13 €	185.638,39 €		4.8 Verbindlichkeiten gegenüber Unternehmen, mit denen Beteiligungsverhältnis besteht	-	-	
2.2.2 Privatrechtliche Forderungen aus Lieferungen und Leistungen	955,00 €	3.461,34 €		4.9 Verbindlichkeiten gegenüber Sondervermögen, Zweckverbänden, Anstalten des öffentlichen Rechts, rechtsfähige kommunale Stiftungen	-	-	
2.2.3 Forderungen gegen verbundene Unternehmen	-	-		4.10 Verbindlichkeiten gegenüber dem sonstigen öffentlichen Bereich	24.663,99 €	5.456,22 €	
2.2.4 Forderungen gegen Unternehmen, mit denen ein Beteiligungsverhältnis besteht	-	-		4.11 Sonstige Verbindlichkeiten	8.233,93 €	43.026,13 €	
2.2.5 Forderungen gegen Sondervermögen, Zweckverbände, Anstalten des öffentlichen Rechtes, rechtsfähige kommunale Stiftungen	-	-			2.118,44 €	2.118,41 €	
2.2.6 Forderungen gegen den sonstigen öffentlichen Bereich	1.881.938,84 €	2.145.504,64 €					
2.2.7 sonstige Vermögensgegenstände	19.302,55 €	33.494,40 €					
2.3 Wertpapiere des Umlaufvermögens	- €	- €					
2.3.1 Anteile an verbundenen Unternehmen	-	-					
2.3.2 Sonstige Wertpapiere des Umlaufvermögens	-	-					
2.4 Kassenbestand, Bundesbankguthaben, Guthaben bei der Europäischen Zentralbank, Guthaben bei Kreditinstituten , Schecks	- €	- €					
3 Ausgleichsposten für latente Steuern	- €	- €					
4 Rechnungsabgrenzungsposten	1.003,83 €	1.038,10 €					
4.1 Disagio	-	-					
4.2 Sonstige Rechnungsabgrenzungsposten	1.003,83 €	1.038,10 €					
5 Nicht durch Eigenkapital gedeckter Fehlbetrag	- €	- €					
Bilanzsumme	7.233.191,23 €	7.548.728,87 €		Bilanzsumme	7.233.191,23 €	7.548.728,87 €	

**Produkt- und Leistungsübersicht
Haushalt der Ortsgemeinde
Elsoff (Westerwald)**

Produkte/ Leistungen	Bezeichnung
-------------------------	-------------

Teilhaushalt 1 Allgemeine zentrale Dienste


1111	Verwaltungsführung
1143	Bauhof
1212	Wahlen
2811	Heimatpflege
2911	Förderung von Kirchengemeinden und sonstigen Religionsgemeinschaften
3655	Förderung kirchlicher Kindergartenträger
3662	Spielplätze
3663	Jugendräume
4241	Kommunale Sportstätten
5711	Wirtschaftsförderung

Teilhaushalt 2 Bauen und Umwelt

5114	Bauleitplanung, Vermessung, Umlegungsverfahren u. ä.
5221	Allgemeine Mietwohnungen
5225	Bauplätze
5411	Gemeindestraßen
5414	Straßenoberflächenentwässerung
5415	Konzessionsabgaben
5421	Nebenanlagen Kreisstraßen
5431	Nebenanlagen Landesstraßen
5451	Straßenreinigung, Winterdienst
5511	Öffentliche Anlagen
5521	Gewässerunterhaltung
5531	Friedhofswesen
5551	Kommunale Forstwirtschaft
5553	Kommunale Landwirtschaft
5559	Feld- und Wirtschaftwege
57311	Elsoffer Markt
57312	Lasterbachhalle
57314	Dorfgeschmiedehaus
57316	Dorf- und Festplätze
57318	Brunnen
57319	Grillhütten u. ä.

Teilhaushalt 3 Zentrale Finanzdienstleistungen

6110	Steuern, allgem. Zuweisungen und allgem. Umlagen
6120	sonstige allgem. Finanzwirtschaft



Ergebnis- und Finanzhaushalt
Ortsgemeinde Elsoff (Westerw.)

2024




Ergebnis- und Finanzhaushalt 2024

	Ergebnis 2022 1	Ansatz 2023 2	Ansatz 2024 3	Ansatz 2025 4	Ansatz 2026 5	Ansatz 2027 6
E1 + Steuern und ähnliche Abgaben	1.290.865	1.367.800	1.483.800	1.519.700	1.547.700	1.571.700
E2 + Zuwendungen, allgemeine Umlagen und sonstige Transfererträge	57.739	24.200	58.900	25.100	25.100	23.500
E3 + Erträge der sozialen Sicherung	0	0	0	0	0	0
E4 + Öffentlich-rechtliche Leistungsentgelte	63.568	59.000	56.600	53.700	49.500	47.100
E5 + Privatrechtliche Leistungsentgelte	134.642	58.600	49.900	49.900	49.900	49.900
E6 + Kostenerstattungen und Kostenumlagen	771	850	900	900	900	900
E7 + Sonstige laufende Erträge	51.134	33.900	33.900	33.900	33.900	33.900
E8 = Summe der laufenden Erträge aus Verwaltungstätigkeit	1.598.719	1.544.350	1.684.000	1.683.200	1.707.000	1.727.000
E9 - Personal- und Versorgungsaufwendungen	34.554	48.600	54.400	53.700	54.400	54.400
E10 - Aufwendungen für Sach- und Dienstleistungen	268.926	365.800	566.000	382.500	376.900	376.900
E11 - Abschreibungen	164.421	135.900	133.300	128.500	122.800	116.700
E12 - Zuwendungen, Umlagen und sonstige Transferaufwendungen	953.109	1.094.000	935.600	1.093.600	1.122.800	1.145.900
E13 - Aufwendungen der sozialen Sicherung	0	0	0	0	0	0
E14 - Sonstige laufende Aufwendungen	17.365	21.300	22.400	21.600	21.600	21.600
E15 = Summe der laufenden Aufwendungen aus Verwaltungstätigkeit	1.438.374	1.665.600	1.711.700	1.679.900	1.698.500	1.715.500
E16 = Laufendes Ergebnis aus Verwaltungstätigkeit	160.344	-121.250	-27.700	3.300	8.500	11.500
E17 + Zinserträge und sonstige Finanzerträge	453	31.200	31.200	17.200	17.200	17.200
E18 - Zinsaufwendungen und sonstige Finanzaufwendungen	997	1.000	1.000	1.000	1.000	1.000
E19 = Saldo der Zins- und sonstigen Finanzerträge und -aufwendungen	-543	30.200	30.200	16.200	16.200	16.200
E20 = Ordentliches Ergebnis	159.801	-91.050	2.500	19.500	24.700	27.700
E21 = Außerordentliches Ergebnis	0	0	0	0	0	0
E22 = Saldo aus internen Leistungsbeziehungen	0	0	0	0	0	0
E23 = Jahresergebnis (Jahresüberschuss/Jahresfehlbetrag)	159.801	-91.050	2.500	19.500	24.700	27.700
F23 = Saldo der ordentlichen und außerordentlichen Ein- und Auszahlungen	315.104	-17.150	77.500	93.100	96.900	97.800
F24 + Einzahlungen aus Investitionszuwendungen	36.250	182.000	0	0	0	0
F25 + Einzahlungen aus Beiträgen und ähnlichen Entgelten	1.640	1.800	1.800	1.800	1.800	1.800
F26 + Sonstige Investitionseinzahlungen	0	0	0	0	0	0
F27 = Summe der Einzahlungen aus Investitionstätigkeit	37.890	183.800	1.800	1.800	1.800	1.800
F28 - Auszahlungen für immaterielle Vermögensgegenstände	4.697	357.000	165.000	160.000	0	0
F29 - Auszahlungen für Sachanlagen	72.150	775.000	330.000	5.000	5.000	5.000
F30 - Auszahlungen für Finanzanlagen	0	0	0	0	0	0
F31 - Sonstige Investitionsauszahlungen	0	0	0	0	0	0
F32 = Summe der Auszahlungen aus Investitionstätigkeit	76.846	1.132.000	495.000	165.000	5.000	5.000
F33 = Saldo der Ein- und Auszahlungen aus Investitionstätigkeit	-38.956	-948.200	-493.200	-163.200	-3.200	-3.200
F34 = Finanzmittelüberschuss/-fehlbetrag	276.148	-965.350	-415.700	-70.100	93.700	94.600
F35 + Aufnahme von Investitionskrediten	0	0	0	0	0	0
F36 - Tilgung von Investitionskrediten	0	0	0	0	0	0



Ergebnis- und Finanzhaushalt 2024

	Ergebnis 2022 1	Ansatz 2023 2	Ansatz 2024 3	Ansatz 2025 4	Ansatz 2026 5	Ansatz 2027 6
F37 = Saldo der Ein- und Auszahlungen aus Investitionskrediten	0	0	0	0	0	0
F38 = Veränderung der liquiden Mittel (ohne durchlaufende Gelder)	-276.148	965.350	417.500	70.100	-93.700	-94.600
F39 = Saldo der Ein- und Auszahlungen aus Krediten zur Liquiditätssicherung	0	0	0	0	0	0
F40 = Saldo der Ein- und Auszahlungen aus Finanzierungstätigkeit	-276.148	965.350	417.500	70.100	-93.700	-94.600
F41 = Saldo der durchlaufenden Gelder	-12.872	0	0	0	0	0
F42 = Verwendung Finanzmittelüberschuss / Deckung Finanzmittelfehlbetrag	-289.020	965.350	417.500	70.100	-93.700	-94.600
F43 = Veränderung der liquiden Mittel (einschl. durchlaufende Gelder)	263.276	-965.350	-415.700	-70.100	93.700	94.600
F44 = nachrichtlich: Ausgleich Finanzhaushalt	315.104	-17.150	77.500	93.100	96.900	97.800
F45 nachrichtlich: Mindest-Rückführungsbetrag gemäß Tilgungsplan	0	0	0	0	0	0



Teilergebnishaushalt 1
Ortsgemeinde Elsoff (Westerw.)
2024



Teilergebnis- und Teilfinanzhaushalt 2024

Teilhaushalt 1 Allgemeine zentrale Dienste

	Ergebnis 2022 1	Ansatz 2023 2	Ansatz 2024 3	Ansatz 2025 4	Ansatz 2026 5	Ansatz 2027 6
E1 + Steuern und ähnliche Abgaben	0	0	0	0	0	0
E2 + Zuwendungen, allgemeine Umlagen und sonstige Transfererträge	200	100	100	100	100	100
E3 + Erträge der sozialen Sicherung	0	0	0	0	0	0
E4 + Öffentlich-rechtliche Leistungsentgelte	180	200	200	200	200	200
E5 + Privatrechtliche Leistungsentgelte	0	400	400	400	400	400
E6 + Kostenerstattungen und Kostenumlagen	0	600	600	600	600	600
E7 + Sonstige laufende Erträge	2.231	100	100	100	100	100
E8 = Summe der laufenden Erträge aus Verwaltungstätigkeit	2.611	1.400	1.400	1.400	1.400	1.400
E9 - Personal- und Versorgungsaufwendungen	23.839	35.400	38.900	38.200	38.900	38.900
E10 - Aufwendungen für Sach- und Dienstleistungen	75.701	93.800	136.200	111.200	111.200	111.200
E11 - Abschreibungen	13.193	13.200	13.200	13.200	13.200	13.200
E12 - Zuwendungen, Umlagen und sonstige Transferaufwendungen	3.102	4.500	3.000	3.000	3.000	3.000
E13 - Aufwendungen der sozialen Sicherung	0	0	0	0	0	0
E14 - Sonstige laufende Aufwendungen	9.421	13.600	14.700	13.900	13.900	13.900
E15 = Summe der laufenden Aufwendungen aus Verwaltungstätigkeit	125.257	160.500	206.000	179.500	180.200	180.200
E16 = Laufendes Ergebnis aus Verwaltungstätigkeit	-122.646	-159.100	-204.600	-178.100	-178.800	-178.800
E17 + Zinserträge und sonstige Finanzerträge	0	0	0	0	0	0
E18 - Zinsaufwendungen und sonstige Finanzaufwendungen	0	0	0	0	0	0
E19 = Saldo der Zins- und sonstigen Finanzerträge und -aufwendungen	0	0	0	0	0	0
E20 = Ordentliches Ergebnis	-122.646	-159.100	-204.600	-178.100	-178.800	-178.800
E21 = Außerordentliches Ergebnis	0	0	0	0	0	0
E22 = Saldo aus internen Leistungsbeziehungen	0	0	0	0	0	0
E23 = Jahresergebnis (Jahresüberschuss/Jahresfehlbetrag) des Teilhaushalts	-122.646	-159.100	-204.600	-178.100	-178.800	-178.800
F23 = Saldo der ordentlichen und außerordentlichen Ein- und Auszahlungen	-107.988	-143.700	-188.900	-162.500	-163.100	-163.100
F24 + Einzahlungen aus Investitionszuwendungen	36.250	182.000	0	0	0	0
F25 + Einzahlungen aus Beiträgen und ähnlichen Entgelten	0	0	0	0	0	0
F26 + sonstige Investitionseinzahlungen	0	0	0	0	0	0
F27 = Summe der Einzahlungen aus Investitionstätigkeit	36.250	182.000	0	0	0	0
F28 - Auszahlungen für immaterielle Güter	4.697	357.000	165.000	160.000	0	0
F29 - Auszahlungen für Sachanlagen	8.734	650.000	0	0	0	0
F30 - Auszahlungen für Finanzanlagen	0	0	0	0	0	0
F31 - Sonstige Investitionsauszahlungen	0	0	0	0	0	0
F32 = Summe der Auszahlungen aus Investitionstätigkeit	13.431	1.007.000	165.000	160.000	0	0
F33 = Saldo der ordentlichen und außerordentlichen Ein- und Auszahlungen	22.819	-825.000	-165.000	-160.000	0	0
F34 = Finanzmittelüberschuss/-fehlbetrag des Teilhaushalts	-85.169	-968.700	-353.900	-322.500	-163.100	-163.100



Produktkontenübersicht nach Produkten - 2024

Produktbereich 11 Innere Verwaltung
 Produktgruppe 111 Verwaltungssteuerung
 Produkt 1111 Verwaltungsführung

Konto	Ergebnis 2022	Ansatz 2023	Ansatz 2024	Planung 2025	Planung 2026	Planung 2027
1	2	3	4	5	6	7
Erträge und Aufwendungen						
Erträge						
43190 Sonstige Verwaltungsgebühren (Beglaubigungsgebühren, Gebühren Vorkaufsrecht u.a.)	180	200	200	200	200	200
46614 Erträge aus der Auflösung von Rückstellungen	2.201	0	0	0	0	0
Aufwendungen						
50* Personalkosten (Gesamt)	16.159	18.600	20.600	20.400	20.600	20.600
51130 Versorgungsaufwendungen für Ehrensoldempfänger	7.680	8.700	9.800	9.400	9.800	9.800
Erläuterung : Versorgung der Alt-Bürgermeister						
51700 Zuführungen zu Ehrensoldrückstellungen Ehrensold	0	2.300	2.600	2.500	2.600	2.600
52380 Aufwend.f.Unterhalt.u.Bewirtsch.geringw. Geräte, Ausstatt.-,Ausrüstungs- u.Gebrauchsgegenst.	425	100	100	100	100	100
52911 Sonstige Aufwendungen für Sitzungen	142	500	500	500	500	500
56120 Aufwendungen für Aus- und Fortbildung, Umschulung	0	200	200	200	200	200
56131 Reisekosten / Fahrtkostenerstattung	791	800	800	800	800	800
56253 Sachverständigen-, Gerichts-, Anwalts-, Notar-, Gerichtsvollzieherkosten etc.	0	100	100	100	100	100
56310 Aufwendungen für Büromaterial	397	300	400	400	400	400
56320 Sonstige laufende Aufwendungen Fachliteratur, Zeitschriften	570	600	600	600	600	600
Erläuterung : Gemeinde-Abo "Westerwälder Zeitung" und "Gemeinde und Stadt"						
56330 Aufwendungen für Porto und Versandkosten	8	100	100	100	100	100
56340 Geschäftsaufwendungen für Telefon, Datenübertragungskosten	2.039	2.800	2.800	2.800	2.800	2.800
Erläuterung : u.a. 1.900,00 EUR Pflege Website						
56350 Aufwendungen für Öffentliche Bekanntmachungen / Homepage	0	1.000	1.000	1.000	1.000	1.000
56410 Aufwendungen für Versicherungsbeiträge	2.684	3.100	3.100	3.100	3.100	3.100
Erläuterung : Büchner & Barella - Elektronikversicherung GVV - Haftpflicht/Globalversicherung GVV - ÖRAG-Rechtsschutzversicherung Unfallkasse Rh.-Pf.						
56420 Aufwendungen für Beiträge zu Wirtschaftsverbänden, Berufsvertretungen und Vereinen	509	600	600	600	600	600



Produktkontenübersicht nach Produkten - 2024

Produktbereich 11 Innere Verwaltung
Produktgruppe 111 Verwaltungssteuerung
Produkt 1111 Verwaltungsführung

Konto	Ergebnis 2022	Ansatz 2023	Ansatz 2024	Planung 2025	Planung 2026	Planung 2027
1	2	3	4	5	6	7
Erträge und Aufwendungen						
Aufwendungen						
Erläuterung :						
Mitgliedsbeitrag GStB, davon 1/2 von VG						
56920 Verfügungsmittel	100	500	500	500	500	500
56930 Repräsentationsmittel	1.732	2.300	2.300	2.300	2.300	2.300
Summe Erträge	2.381	200	200	200	200	200
Summe Aufwendungen	33.235	42.600	46.100	45.400	46.100	46.100
Abgleich Produkt 1111	30.854-	42.400-	45.900-	45.200-	45.900-	45.900-



Produktkontenübersicht nach Produkten - 2024

Produktbereich 11 Innere Verwaltung
 Produktgruppe 114 zentrale Dienste
 Produkt 1143 Bauhof

Konto	Ergebnis 2022	Ansatz 2023	Ansatz 2024	Planung 2025	Planung 2026	Planung 2027
1	2	3	4	5	6	7
Erträge und Aufwendungen						
Aufwendungen						
52210 Aufwendungen für Energie (Strom)	113	400	400	400	400	400
<u>Erläuterung :</u> 2023: Erhöhung Energiekosten vorsorglich 100% Aufschlag						
52220 Aufwendungen sonstige Kosten Wasser, Abwasser, Abfall, Steuern	243	300	300	300	300	300
52311 Unterhaltungsaufwendungen Grundstücke	0	100	100	100	100	100
52313 Unterhaltungsaufwendungen für Gebäude und Einrichtungen	0	500	500	500	500	500
52350 Aufwendungen für Kraft- u. Schmierstoffe, Steuern, TÜV, Reparaturen	1.798	2.000	2.000	2.000	2.000	2.000
<u>Erläuterung :</u> 2023: 3.991 EUR u.a. Reparatur Rasentraktor						
52380 Aufwend.f.Unterhalt.u.Bewirtsch.geringw. Geräte, Ausstatt.-,Ausrüstungs- u.Gebrauchsgegenst.	150	1.000	1.000	1.000	1.000	1.000
53* Abschreibungen (Gesamt)	1.153	1.300	1.300	1.300	1.300	1.300
56150 Aufwendungen für Dienst- und Schutzkleidung, persönliche Ausrüstungsgegenstände	0	100	100	100	100	100
56410 Aufwendungen für Versicherungsbeiträge	55	100	100	100	100	100
Summe Erträge	0	0	0	0	0	0
Summe Aufwendungen	3.512	5.800	5.800	5.800	5.800	5.800
Abgleich Produkt 1143	3.512-	5.800-	5.800-	5.800-	5.800-	5.800-
Aktiva						
Vermögenszugänge						
08219 Sonstige Betriebsausstattung	1.491	0	0	0	0	0
<u>Erläuterung :</u> 2022: Defibrillator						
Summe Vermögenszugänge	1.491	0	0	0	0	0
Summe Vermögensabgänge	0	0	0	0	0	0
Abgleich Produkt 1143	1.491	0	0	0	0	0



Produktkontenübersicht nach Produkten - 2024

Produktbereich 12 Sicherheit und Ordnung
Produktgruppe 121 Gefahrenabwehr, -vorbeugung
Produkt 1212 Wahlen

Konto	Ergebnis 2022	Ansatz 2023	Ansatz 2024	Planung 2025	Planung 2026	Planung 2027
1	2	3	4	5	6	7
Erträge und Aufwendungen						
Aufwendungen						
56380 Geschäftsausgaben Wahlen	179	0	1.000	200	200	200
<u>Erläuterung :</u>						
2022: VG-Bürgermeisterwahl						
2024: Kommunalwahl						
2025: Bundestagswahl						
2026: Landtagswahl						
Summe Erträge	0	0	0	0	0	0
Summe Aufwendungen	179	0	1.000	200	200	200
Abgleich Produkt 1212	179-	0	1.000-	200-	200-	200-



Produktkontenübersicht nach Produkten - 2024

Produktbereich 28 Heimat- und sonstige Kulturpflege
 Produktgruppe 281 Heimat- und sonstige Kulturpflege
 Produkt 2811 Heimatpflege

Konto	Ergebnis 2022	Ansatz 2023	Ansatz 2024	Planung 2025	Planung 2026	Planung 2027
1	2	3	4	5	6	7
Erträge und Aufwendungen						
Erträge						
44110 Erträge aus Verkäufen (z. B. Dorfchroniken, "Elsoffer Kräutertropfen" etc.)	0	400	400	400	400	400
46290 Sonstige Erträge (Spenden etc.)	30	100	100	100	100	100
<u>Erläuterung :</u> Unser Dorf hat Zukunft Aktion Saubere Landschaft etc.						
Aufwendungen						
52490 Sonstige Aufwendungen der Heimatpflege	7.060	4.000	29.000	4.000	4.000	4.000
<u>Erläuterung :</u> Kinderfasching, Kosten Umwelttage / Aktion Saubere Landschaft Kirmeszuschuss, St. Martins-Brezeln, Kosten Weihnachtsmarkt Nikolausfeier, Volkstrauertags-Kränze etc.						
2024: Sanierung Kriegerdenkmal: 25.000 EUR						
52491 Aufwendungen für die Seniorenfeier	3.087	3.200	3.200	3.200	3.200	3.200
52921 Sonstige Aufw. für Dienstleistungen "Zukunftskonzept Elsoff" / "Elsoff 2025" / Künstlersozialabgabe	11.500	20.000	20.000	20.000	20.000	20.000
<u>Erläuterung :</u> 2023: Zuwendung Elsoffer Dorfladen 10.000 EUR						
53* Abschreibungen (Gesamt)	834	1.000	1.000	1.000	1.000	1.000
54190 Zuschüsse an Vereine und dergl.	3.102	4.500	3.000	3.000	3.000	3.000
<u>Erläuterung :</u> Neuregelung Vereinszuschüsse ab 2016: 200 EUR Kulturverein (auf Antrag) 700 EUR Musikverein (auf Antrag - incl. musik. Unterstützung beim Elsoffer Markt) 700 EUR FFW Elsoff (ab 2019) 102 EUR Caritasverband rd. 100 EUR Ausflüge Messdiener / Konfirm. etc. Vorschulkinder-Aktion Lichtblicke 2023: Spende Kitzrettung 1.500 EUR						
56410 Aufwendungen für Versicherungsbeiträge	0	100	100	100	100	100
<u>Erläuterung :</u> Gebäudeversicherung Besuchertafeln						
Summe Erträge	30	500	500	500	500	500
Summe Aufwendungen	25.583	32.800	56.300	31.300	31.300	31.300
Abgleich Produkt 2811	25.553-	32.300-	55.800-	30.800-	30.800-	30.800-



Produktkontenübersicht nach Produkten - 2024

Produktbereich 29 Förderung von Kirchengemeinden und sonstigen
Produktgruppe 291 Förderung von Kirchengemeinden und sonstigen
Produkt 2911 **Förderung von Kirchengemeinden und sonstigen
Religionsgemeinschaften**

Konto	Ergebnis 2022	Ansatz 2023	Ansatz 2024	Planung 2025	Planung 2026	Planung 2027
1	2	3	4	5	6	7
Erträge und Aufwendungen						
Aufwendungen						
52313 Unterhaltungsaufwendungen Gebäude und - einrichtungen	0	100	100	100	100	100
56410 Aufwendungen für Versicherungsbeiträge	307	300	300	300	300	300
Erläuterung : GVV- Gebäudeversicherung Kapelle						
Summe Erträge	0	0	0	0	0	0
Summe Aufwendungen	307	400	400	400	400	400
Abgleich Produkt 2911	307-	400-	400-	400-	400-	400-



Produktkontenübersicht nach Produkten - 2024

Produktbereich 36 Kinder-, Jugend- und Familienhilfe
 Produktgruppe 365 Tageseinrichtungen für Kinder
 Produkt 3655 Förderung kirchlicher Kindergartenträger

Konto	Ergebnis 2022	Ansatz 2023	Ansatz 2024	Planung 2025	Planung 2026	Planung 2027
1	2	3	4	5	6	7
Erträge und Aufwendungen						
Aufwendungen						
52590 Kostenerstattungen an Sonstige (Personalkostenerstattung an kirchlichen Träger)	48.293	53.000	70.000	70.000	70.000	70.000
Erläuterung : Pauschale Personal- u. Heizkosten						
53* Abschreibungen (Gesamt)	3.272	3.300	3.300	3.300	3.300	3.300
Summe Erträge	0	0	0	0	0	0
Summe Aufwendungen	51.565	56.300	73.300	73.300	73.300	73.300
Abgleich Produkt 3655	51.565-	56.300-	73.300-	73.300-	73.300-	73.300-
Aktiva						
Vermögenszugänge						
01300 Immaterielle Vermögensgegenstände aus geleisteten Zuwendungen als Nutzungsberechtigter	4.697	357.000	165.000	160.000	0	0
Maßnahme : 13 Beteiligung an den Investitionen des Kath.						
Erläuterung : Baukosten Erweiterung KITA Elsoff: - Erweiterungsbau Küche - Erweiterungsbau Gruppe						
Summe Vermögenszugänge	4.697	357.000	165.000	160.000	0	0
Summe Vermögensabgänge	0	0	0	0	0	0
Abgleich Produkt 3655	4.697	357.000	165.000	160.000	0	0



Produktkontenübersicht nach Produkten - 2024

Produktbereich 36 Kinder-, Jugend- und Familienhilfe
Produktgruppe 366 Einrichtung der Jugendarbeit
Produkt 3661 Jugendpflege

Konto	Ergebnis 2022	Ansatz 2023	Ansatz 2024	Planung 2025	Planung 2026	Planung 2027
1	2	3	4	5	6	7
Erträge und Aufwendungen						
Aufwendungen						
50* Personalkosten (Gesamt)	0	5.000	5.100	5.100	5.100	5.100
56191 Sonstige Personalnebenaufwendungen	0	500	500	500	500	500
Erläuterung : Gesundheitszeugnisse Mitarbeiter etc.						
Summe Erträge	0	0	0	0	0	0
Summe Aufwendungen	0	5.500	5.600	5.600	5.600	5.600
Abgleich Produkt 3661	0	5.500-	5.600-	5.600-	5.600-	5.600-



Produktkontenübersicht nach Produkten - 2024

Produktbereich 36 Kinder-, Jugend- und Familienhilfe
 Produktgruppe 366 Einrichtung der Jugendarbeit
 Produkt 3662 Spielplätze

Konto	Ergebnis 2022	Ansatz 2023	Ansatz 2024	Planung 2025	Planung 2026	Planung 2027
1	2	3	4	5	6	7
Erträge und Aufwendungen						
Erträge						
41510 Erträge aus der Auflösung von Sonderposten aus Zuwendungen	200	100	100	100	100	100
Aufwendungen						
50* Personalkosten (Gesamt)	0	400	400	400	400	400
52210 Aufwendungen für Energie (Strom)	0	0	100	100	100	100
52311 Unterhaltungsaufwendungen Grundstücke	1.382	1.500	1.700	1.700	1.700	1.700
52380 Unterhaltung geringwertige Wirtschaftsgüter u. sonst. Gebrauchsgegenstände, Spielgeräteunterhaltung	0	800	800	800	800	800
53* Abschreibungen (Gesamt)	5.179	4.800	4.800	4.800	4.800	4.800
Summe Erträge	200	100	100	100	100	100
Summe Aufwendungen	6.561	7.500	7.800	7.800	7.800	7.800
Abgleich Produkt 3662	6.361-	7.400-	7.700-	7.700-	7.700-	7.700-



Produktkontenübersicht nach Produkten - 2024

Produktbereich 36 Kinder-, Jugend- und Familienhilfe
Produktgruppe 366 Einrichtung der Jugendarbeit
Produkt 3663 Jugendräume

Konto	Ergebnis 2022	Ansatz 2023	Ansatz 2024	Planung 2025	Planung 2026	Planung 2027
1	2	3	4	5	6	7
Erträge und Aufwendungen						
Aufwendungen						
52210 Aufwendungen für Energie (Strom)	800	2.400	2.400	2.400	2.400	2.400
<u>Erläuterung :</u>						
Erhöhung Energiekosten vorsorlich 100% Aufschlag						
Summe Erträge	0	0	0	0	0	0
Summe Aufwendungen	800	2.400	2.400	2.400	2.400	2.400
Abgleich Produkt 3663	800-	2.400-	2.400-	2.400-	2.400-	2.400-



Produktkontenübersicht nach Produkten - 2024

Produktbereich 42 Sportförderung
 Produktgruppe 424 Sportstätten und Bäder
 Produkt 4241 Kommunale Sportstätten


Konto	Ergebnis 2022	Ansatz 2023	Ansatz 2024	Planung 2025	Planung 2026	Planung 2027
1	2	3	4	5	6	7
Erträge und Aufwendungen						
Erträge						
44290 Kostenerstattung, Kostenumlagen von Sonstigen: Erstattung Flutlicht Sportfreunde Elsoff	0	600	600	600	600	600
Erläuterung : Erstattungspauschale Flutlicht Sportfreunde Elsoff						
Aufwendungen						
50* Personalkosten (Gesamt)	0	400	400	400	400	400
52220 Aufwendungen sonstige Kosten Wasser, Abwasser, Abfall, Steuern	482	600	700	700	700	700
52311 Unterhaltungsaufwendungen Grundstücke	225	2.500	2.500	2.500	2.500	2.500
52313 Unterhaltungsaufwendungen für Gebäude und Einrichtungen	0	800	800	800	800	800
53* Abschreibungen (Gesamt)	2.755	2.800	2.800	2.800	2.800	2.800
Summe Erträge	0	600	600	600	600	600
Summe Aufwendungen	3.462	7.100	7.200	7.200	7.200	7.200
Abgleich Produkt 4241	3.462-	6.500-	6.600-	6.600-	6.600-	6.600-
Aktiva						
Vermögenszugänge						
0960017 Anlage im Bau "Neu-/Umbau Sportplatz" Maßnahme : 2 Neubau Kunstrasenplatz (Prod. 4241)	7.243	650.000	0	0	0	0
Erläuterung : Umbau Tennenplatz zum Kunstrasenplatz 2022: Planungskosten, Baukosten 2023: Baukosten						
Summe Vermögenszugänge	7.243	650.000	0	0	0	0
Summe Vermögensabgänge	0	0	0	0	0	0
Abgleich Produkt 4241	7.243	650.000	0	0	0	0
Passiva						
Sonderposten; Kreditaufnahmen für Inv. u.ä.						
2331117 Anzahlung auf Sonderposten aus Zuwendungen "AiB Sportplatzumbau - Kunstrasen" Maßnahme : 2 Neubau Kunstrasenplatz (Prod. 4241)	208.250	182.000	0	0	0	0
Erläuterung : 2022: Landeszuschuss 100.000 EUR - nicht eingegangen Zuschuss VG 10.000 EUR - nicht eingegangen 2023: - Landeszuschuss 172.000 EUR - VG Zuschuss 10.000 EUR						
Summe Sonderposten; Kreditaufnahmen für Inv. u.ä.	208.250	182.000	0	0	0	0
Summe Kredittilgungen für Investitionen	0	0	0	0	0	0
Abgleich Produkt 4241	208.250	182.000	0	0	0	0



Produktkontenübersicht nach Produkten - 2024

Produktbereich 57 Wirtschaft und Tourismus
Produktgruppe 571 Wirtschaftsförderung
Produkt 5711 **Kommunale Wirtschaftsförderung**

Konto	Ergebnis 2022	Ansatz 2023	Ansatz 2024	Planung 2025	Planung 2026	Planung 2027
1	2	3	4	5	6	7
Erträge und Aufwendungen						
Aufwendungen						
56420 Beiträge zu Wirtschaftsverbänden, Berufsvertretungen und Vereinen	50	100	100	100	100	100
<u>Erläuterung :</u> Mitgliedsbeitrag Verkehrsverein "Hoher Westerwald"						
Summe Erträge	0	0	0	0	0	0
Summe Aufwendungen	50	100	100	100	100	100
Ableich Produkt 5711	50-	100-	100-	100-	100-	100-



Teilergebnishaushalt 2
Ortsgemeinde Elsoff (Westerw.)
2024



Teilergebnis- und Teilfinanzhaushalt 2024

Teilhaushalt 2 Bauen und Umwelt

	Ergebnis 2022	Ansatz 2023	Ansatz 2024	Ansatz 2025	Ansatz 2026	Ansatz 2027
	1	2	3	4	5	6
E1 + Steuern und ähnliche Abgaben	0	0	0	0	0	0
E2 + Zuwendungen, allgemeine Umlagen und sonstige Transfererträge	57.539	24.100	43.300	9.500	9.500	7.900
E3 + Erträge der sozialen Sicherung	0	0	0	0	0	0
E4 + Öffentlich-rechtliche Leistungsentgelte	63.388	58.800	56.400	53.500	49.300	46.900
E5 + Privatrechtliche Leistungsentgelte	134.642	58.200	49.500	49.500	49.500	49.500
E6 + Kostenerstattungen und Kostenumlagen	771	250	300	300	300	300
E7 + Sonstige laufende Erträge	48.903	33.800	33.800	33.800	33.800	33.800
E8 = Summe der laufenden Erträge aus Verwaltungstätigkeit	305.243	175.150	183.300	146.600	142.400	138.400
E9 - Personal- und Versorgungsaufwendungen	10.716	13.200	15.500	15.500	15.500	15.500
E10 - Aufwendungen für Sach- und Dienstleistungen	193.225	272.000	429.800	271.300	265.700	265.700
E11 - Abschreibungen	151.108	122.700	120.100	115.300	109.600	103.500
E12 - Zuwendungen, Umlagen und sonstige Transferaufwendungen	0	0	0	0	0	0
E13 - Aufwendungen der sozialen Sicherung	0	0	0	0	0	0
E14 - Sonstige laufende Aufwendungen	7.943	7.700	7.700	7.700	7.700	7.700
E15 = Summe der laufenden Aufwendungen aus Verwaltungstätigkeit	362.992	415.600	573.100	409.800	398.500	392.400
E16 = Laufendes Ergebnis aus Verwaltungstätigkeit	-57.749	-240.450	-389.800	-263.200	-256.100	-254.000
E17 + Zinserträge und sonstige Finanzerträge	0	0	0	0	0	0
E18 - Zinsaufwendungen und sonstige Finanzaufwendungen	0	0	0	0	0	0
E19 = Saldo der Zins- und sonstigen Finanzerträge und -aufwendungen	0	0	0	0	0	0
E20 = Ordentliches Ergebnis	-57.749	-240.450	-389.800	-263.200	-256.100	-254.000
E21 = Außerordentliches Ergebnis	0	0	0	0	0	0
E22 = Saldo aus internen Leistungsbeziehungen	0	0	0	0	0	0
E23 = Jahresergebnis (Jahresüberschuss/Jahresfehlbetrag) des Teilhaushalts	-57.749	-240.450	-389.800	-263.200	-256.100	-254.000
F23 = Saldo der ordentlichen und außerordentlichen Ein- und Auszahlungen	86.264	-181.950	-330.500	-205.200	-199.600	-199.600
F24 + Einzahlungen aus Investitionszuwendungen	0	0	0	0	0	0
F25 + Einzahlungen aus Beiträgen und ähnlichen Entgelten	1.640	1.800	1.800	1.800	1.800	1.800
F26 + sonstige Investitionseinzahlungen	0	0	0	0	0	0
F27 = Summe der Einzahlungen aus Investitionstätigkeit	1.640	1.800	1.800	1.800	1.800	1.800
F28 - Auszahlungen für immaterielle Güter	0	0	0	0	0	0
F29 - Auszahlungen für Sachanlagen	63.415	125.000	330.000	5.000	5.000	5.000
F30 - Auszahlungen für Finanzanlagen	0	0	0	0	0	0
F31 - Sonstige Investitionsauszahlungen	0	0	0	0	0	0
F32 = Summe der Auszahlungen aus Investitionstätigkeit	63.415	125.000	330.000	5.000	5.000	5.000
F33 = Saldo der ordentlichen und außerordentlichen Ein- und Auszahlungen	-61.775	-123.200	-328.200	-3.200	-3.200	-3.200
F34 = Finanzmittelüberschuss/-fehlbetrag des Teilhaushalts	24.489	-305.150	-658.700	-208.400	-202.800	-202.800



Produktkontenübersicht nach Produkten - 2024

Produktbereich 51 Räumliche Planung und Entwicklung
 Produktgruppe 511 Räumliche Planungs- und Entwicklungsmaßnahmen
Produkt 5114 Bauleitplanung, Vermessung, Umlegungsverfahren u. ä.

Konto	Ergebnis 2022	Ansatz 2023	Ansatz 2024	Planung 2025	Planung 2026	Planung 2027
1	2	3	4	5	6	7
Erträge und Aufwendungen						
Aufwendungen						
56255 Aufwendungen für die Erstellung von Bebauungsplänen, Planung und Vermessung	0	500	500	500	500	500
Summe Erträge	0	0	0	0	0	0
Summe Aufwendungen	0	500	500	500	500	500
Ableich Produkt 5114	0	500-	500-	500-	500-	500-



Produktkontenübersicht nach Produkten - 2024

Produktbereich 52 Bauen und Wohnen
Produktgruppe 522 Wohnungsbauförderung
Produkt 5221 Allgemeine Mietwohnungen

Konto	Ergebnis 2022	Ansatz 2023	Ansatz 2024	Planung 2025	Planung 2026	Planung 2027
1	2	3	4	5	6	7
Erträge und Aufwendungen						
Erträge						
44121 Mieten und Pachten - Mieteinnahmen	3.000	3.000	3.000	3.000	3.000	3.000
44122 Mieten und Pachten - Mietnebenkosten	5.114	4.800	4.800	4.800	4.800	4.800
Aufwendungen						
52210 Aufwendungen für Energie (Strom)	1.362	3.000	3.000	3.000	3.000	3.000
Erläuterung : 2023: Erhöhung Energiekosten vorsorlich 100%						
52220 Aufwendungen sonstige Kosten Wasser, Abwasser, Abfall, Steuern	786	800	900	900	900	900
52313 Unterhaltungsaufwendungen für Gebäude und Einrichtungen	95	500	500	500	500	500
Summe Erträge	8.114	7.800	7.800	7.800	7.800	7.800
Summe Aufwendungen	2.243	4.300	4.400	4.400	4.400	4.400
Abgleich Produkt 5221	5.871	3.500	3.400	3.400	3.400	3.400



Produktkontenübersicht nach Produkten - 2024

Produktbereich 52 Bauen und Wohnen
 Produktgruppe 522 Wohnungsbauförderung
Produkt 5225 Bauplätze

Konto	Ergebnis 2022	Ansatz 2023	Ansatz 2024	Planung 2025	Planung 2026	Planung 2027
1	2	3	4	5	6	7
Erträge und Aufwendungen						
Aufwendungen						
52220 Aufwendungen sonstige Kosten Wasser, Abwasser, Abfall, Steuern	69	400	400	400	400	400
Erläuterung : Oberflächenwasser Hauptstr. 48/50						
52311 Unterhaltungsaufwendungen Bauplätze	0	200	200	200	200	200
Summe Erträge	0	0	0	0	0	0
Summe Aufwendungen	69	600	600	600	600	600
Abgleich Produkt 5225	69-	600-	600-	600-	600-	600-



Produktkontenübersicht nach Produkten - 2024

Produktbereich 54 Verkehrsflächen und -anlagen
 Produktgruppe 541 Gemeindestraßen
 Produkt 5411 Gemeindestraßen

Konto	Ergebnis 2022	Ansatz 2023	Ansatz 2024	Planung 2025	Planung 2026	Planung 2027
1	2	3	4	5	6	7
Erträge und Aufwendungen						
Erträge						
43700 Erträge aus der Auflösung von Sonderposten für Beiträge und ähnliche Entgelte	49.010	44.900	43.900	42.700	38.900	36.500
44290 Kostenerstattungen, Kostenumlagen von Sonstigen (Kleider-Container)	150	150	200	200	200	200
Erläuterung : Miete Altkleidercontainer						
46270 Erträge aus Versicherungserstattungen	0	500	500	500	500	500
Erläuterung : Unfallschäden etc.						
Aufwendungen						
50* Personalkosten (Gesamt)	0	400	400	400	400	400
52210 Stromaufwendungen Straßenbeleuchtung	5.680	14.000	14.500	14.500	14.500	14.500
Erläuterung : 2023: Erhöhung Engergiekosten vorsorlich 100% Aufschlag						
52330 Aufwend. f. Unterhaltung von Infrastrukturvermögen Brücken, Tunnel, Ing. techn. Anlagen	0	100	100	100	100	100
52338 Unterh. Infrastrukturvermögen Straßen, Wege, Plätze, Verkehrslenkungsanlagen	8.022	8.000	18.000	8.000	8.000	8.000
Erläuterung : 2021: Ausbesserung Gehweg Oberroder Str. 2022: Rissesanierung 2023: ggf. Rissesanierung, Ausbesserungen etc. 2024: 10.000 EUR Rissesanierung						
52360 Aufwendungen für die Unterhaltung Straßenbeleuchtung	2.443	6.800	5.000	9.600	4.000	4.000
Erläuterung : 4.000 EUR jährlicher außerordentlicher Reparaturaufwand / Unfälle etc. Neuer Wartungsvertrag ab 01.01.2023 2023: 6.700 EUR 2025: 9.500 EUR						
53* Abschreibungen (Gesamt)	61.067	56.800	56.800	55.400	50.000	47.200
Summe Erträge	49.160	45.550	44.600	43.400	39.600	37.200
Summe Aufwendungen	77.212	86.100	94.800	88.000	77.000	74.200
Abgleich Produkt 5411	28.052-	40.550-	50.200-	44.600-	37.400-	37.000-



Produktkontenübersicht nach Produkten - 2024

Produktbereich 54 Verkehrsflächen und -anlagen
 Produktgruppe 541 Gemeindestraßen
Produkt 5411 Gemeindestraßen

Konto	Ergebnis 2022	Ansatz 2023	Ansatz 2024	Planung 2025	Planung 2026	Planung 2027
1	2	3	4	5	6	7
Aktiva						
Vermögenszugänge						
04871 Straßenbeleuchtung mit Strom	7.709	4.000	54.000	4.000	4.000	4.000
Maßnahme : 16 Straßenbeleuchtung (Prod. 5411)						
<u>Erläuterung :</u>						
2022: Erneuerung Straßenbeleuchtung - teilweise durchgeführt						
2023: Erneuerung Straßenbeleuchtung - teilweise durchgeführt						
2024: Erneuerung Straßenbeleuchtung						
Summe Vermögenszugänge	7.709	4.000	54.000	4.000	4.000	4.000
Summe Vermögensabgänge	0	0	0	0	0	0
Abgleich Produkt 5411	7.709	4.000	54.000	4.000	4.000	4.000



Produktkontenübersicht nach Produkten - 2024

Produktbereich 54 Verkehrsflächen und -anlagen
Produktgruppe 541 Gemeindestraßen
Produkt 5414 **Straßenoberflächenentwässerung**

Konto	Ergebnis 2022	Ansatz 2023	Ansatz 2024	Planung 2025	Planung 2026	Planung 2027
1	2	3	4	5	6	7
Erträge und Aufwendungen						
Erträge						
43700 Erträge aus der Auflösung von Sonderposten für Beiträge und ähnliche Entgelte	1.608	1.600	1.600	1.600	1.600	1.600
Aufwendungen						
52320 Sonstige Bewirtschaftungskosten - Oberflächenentwässerung	27.094	27.000	27.000	27.000	27.000	27.000
Erläuterung : ab 2020 Erhöhung wg. digitaler Neuvermessung						
53* Abschreibungen (Gesamt)	2.812	2.900	2.900	2.900	2.900	2.900
Summe Erträge	1.608	1.600	1.600	1.600	1.600	1.600
Summe Aufwendungen	29.906	29.900	29.900	29.900	29.900	29.900
Abgleich Produkt 5414	28.298-	28.300-	28.300-	28.300-	28.300-	28.300-



Produktkontenübersicht nach Produkten - 2024

Produktbereich 54 Verkehrsflächen und -anlagen
 Produktgruppe 541 Gemeinestraßen
Produkt 5415 Konzessionsabgaben

Konto	Ergebnis 2022	Ansatz 2023	Ansatz 2024	Planung 2025	Planung 2026	Planung 2027
1	2	3	4	5	6	7
Erträge und Aufwendungen						
Erträge						
46250 Erträge aus Konzessionsabgaben Strom und Gas von der EVM	33.304	33.300	33.300	33.300	33.300	33.300
Summe Erträge	33.304	33.300	33.300	33.300	33.300	33.300
Summe Aufwendungen	0	0	0	0	0	0
Abgleich Produkt 5415	33.304	33.300	33.300	33.300	33.300	33.300



Produktkontenübersicht nach Produkten - 2024

Produktbereich 54 Verkehrsflächen und -anlagen
Produktgruppe 542 Kreisstraßen
Produkt 5421 Nebenanlagen Kreisstraßen

Konto	Ergebnis 2022	Ansatz 2023	Ansatz 2024	Planung 2025	Planung 2026	Planung 2027
1	2	3	4	5	6	7
Erträge und Aufwendungen						
Erträge						
41510 Erträge aus der Auflösung von Sonderposten aus Zuwendungen	4.178	4.000	3.500	3.100	3.100	3.000
43700 Erträge aus der Auflösung von Sonderposten für Beiträge und ähnliche Entgelte	2.729	2.500	1.900	1.300	1.300	1.300
Aufwendungen						
52338 Unterhaltungsaufwendungen Straßen, Wege, Plätze und Verkehrslenkungsanlagen	702	1.000	1.000	1.000	1.000	1.000
53* Abschreibungen (Gesamt)	10.088	9.900	8.600	7.400	7.400	7.200
56410 Versicherungsbeiträge	17	100	100	100	100	100
<u>Erläuterung :</u> Büchner und Barella - Versicherung Bushäuschen Mittelhofen						
Summe Erträge	6.907	6.500	5.400	4.400	4.400	4.300
Summe Aufwendungen	10.806	11.000	9.700	8.500	8.500	8.300
Abgleich Produkt 5421	3.899-	4.500-	4.300-	4.100-	4.100-	4.000-



Produktkontenübersicht nach Produkten - 2024

Produktbereich 54 Verkehrsflächen und -anlagen
 Produktgruppe 543 Landesstraßen
 Produkt 5431 Nebenanlagen Landesstraßen

Konto	Ergebnis 2022	Ansatz 2023	Ansatz 2024	Planung 2025	Planung 2026	Planung 2027
1	2	3	4	5	6	7
Erträge und Aufwendungen						
Erträge						
41510 Erträge aus der Auflösung von Sonderposten aus Zuwendungen	664	400	200	0	0	0
43700 Erträge aus der Auflösung von Sonderposten für Beiträge und ähnliche Entgelte	2.333	2.300	1.500	400	0	0
Aufwendungen						
52220 Aufwendungen sonstige Kosten Wasser, Abwasser, Abfall, Steuern	0	100	100	100	100	100
52330 Aufwend. f. Unterhaltung von Infrastrukturvermögen Brücken, Tunnel, Ing. techn. Anlagen	0	200	200	200	200	200
52338 Aufwend. f. Unterhaltung von Nebenanlagen zu Landesstraßen	0	500	500	500	500	500
53* Abschreibungen (Gesamt)	13.194	12.600	11.400	10.200	10.000	10.000
Summe Erträge	2.997	2.700	1.700	400	0	0
Summe Aufwendungen	13.194	13.400	12.200	11.000	10.800	10.800
Abgleich Produkt 5431	10.197-	10.700-	10.500-	10.600-	10.800-	10.800-



Produktkontenübersicht nach Produkten - 2024

Produktbereich 54 Verkehrsflächen und -anlagen
Produktgruppe 545 Straßenreinigung, Winterdienst
Produkt 5451 Winterdienst

Konto	Ergebnis 2022	Ansatz 2023	Ansatz 2024	Planung 2025	Planung 2026	Planung 2027
1	2	3	4	5	6	7
Erträge und Aufwendungen						
Aufwendungen						
50* Personalkosten (Gesamt)	0	200	200	200	200	200
52338 Unterh. Infrastrukturvermögen Straßen, Wege, Plätze, Verkehrslenkungsanlagen	715	1.000	1.500	1.500	1.500	1.500
Summe Erträge	0	0	0	0	0	0
Summe Aufwendungen	715	1.200	1.700	1.700	1.700	1.700
Abgleich Produkt 5451	715-	1.200-	1.700-	1.700-	1.700-	1.700-



Produktkontenübersicht nach Produkten - 2024

Produktbereich 55 Natur- und Landschaftspflege
 Produktgruppe 551 öffentliches Grün, Landschaftsbau
 Produkt 5511 Öffentliche Anlagen

Konto	Ergebnis 2022	Ansatz 2023	Ansatz 2024	Planung 2025	Planung 2026	Planung 2027
1	2	3	4	5	6	7
Erträge und Aufwendungen						
Erträge						
41510 Erträge aus der Auflösung von Sonderposten aus Zuwendungen	26	100	0	0	0	0
46112 Buchgewinn	15.539	0	0	0	0	0
<u>Erläuterung :</u> 2022: Buchgewinn Verkauf Bauplätze Hauptstr. 48+50 15.539 € Buchgewinn, 39,5 T€ Buchwert						
Aufwendungen						
50* Personalkosten (Gesamt)	5.261	5.700	5.800	5.800	5.800	5.800
52220 Aufwendungen sonstige Kosten Wasser, Abwasser, Abfall, Steuern	283	400	400	400	400	400
52311 Unterhaltungsaufwendungen Grundstücke	31.373	15.000	15.000	15.000	15.000	15.000
<u>Erläuterung :</u> 2022: Erneuerung Einfriedung Grünschnittplatz 2023: u.a. Baumkontrolle u. Baumpflegemaßnahmen						
52330 Aufwend. f. Unterhaltung von Infrastrukturvermögen Brücken, Tunnel, Ing. techn. Anlagen	0	100	100	100	100	100
52380 Aufwend.f.Unterhalt.u.Bewirtsch.geringw. Geräte, Ausstatt.-,Ausrüstungs- u.Gebrauchsgegenst.	202	100	100	100	100	100
53* Abschreibungen (Gesamt)	26	100	100	100	100	100
56512 Buchverlust - Aussonderung	2.167	0	0	0	0	0
Summe Erträge	15.565	100	0	0	0	0
Summe Aufwendungen	39.313	21.400	21.500	21.500	21.500	21.500
Abgleich Produkt 5511	23.748-	21.300-	21.500-	21.500-	21.500-	21.500-



Produktkontenübersicht nach Produkten - 2024

Produktbereich 55 Natur- und Landschaftspflege
 Produktgruppe 552 Natur- und Landschaftspflege
 Produkt 5521 Gewässerunterhaltung

Konto	Ergebnis 2022	Ansatz 2023	Ansatz 2024	Planung 2025	Planung 2026	Planung 2027
1	2	3	4	5	6	7
Erträge und Aufwendungen						
Erträge						
41510 Erträge aus der Auflösung von Sonderposten aus Zuwendungen	1.573	1.500	1.500	1.500	1.500	0
Aufwendungen						
52311 Unterhaltungsaufwendungen Wasserläufe	1.981	6.000	6.000	6.000	6.000	6.000
<u>Erläuterung :</u>						
2022: - Gräbenunterhaltung - Hochwasserschutzkonzept 20.000,00 EUR - nicht umgesetzt						
52330 Aufwendungen für Infrastrukturvermögen (Brücken, Tunnel, ing.-technische Anlagen)	0	500	500	500	500	500
52331 Unterhaltung Brücken, Tunnel und ingenieurtechnische Anlagen	0	1.500	4.600	1.500	1.500	1.500
<u>Erläuterung :</u>						
2021: 6-jährige Hauptüberprüfung Brückenbauwerke 2.800,00 EUR 2024: einfache 3-jährige einfache Brückenüberprüfung 3.100,00 EUR						
53* Abschreibungen (Gesamt)	16.101	16.300	16.300	16.300	16.300	13.200
Summe Erträge	1.573	1.500	1.500	1.500	1.500	0
Summe Aufwendungen	18.083	24.300	27.400	24.300	24.300	21.200
Abgleich Produkt 5521	16.510-	22.800-	25.900-	22.800-	22.800-	21.200-



Produktkontenübersicht nach Produkten - 2024

Produktbereich 55 Natur- und Landschaftspflege
 Produktgruppe 553 Friedhofs- und Bestattungswesen
 Produkt 5531 Friedhofswesen

Konto	Ergebnis 2022	Ansatz 2023	Ansatz 2024	Planung 2025	Planung 2026	Planung 2027
1	2	3	4	5	6	7
Erträge und Aufwendungen						
Erträge						
41441 Zuweisungen und Zuschüsse für lfd. Zwecke vom Bund (Kriegsgräberfürsorge)	106	100	100	100	100	100
41510 Erträge aus der Auflösung von Sonderposten aus Zuwendungen	376	300	300	300	300	300
43224 Entgelte für das Bestattungswesen	75	500	500	500	500	500
43900 Erträge aus der Auflösung von Sonderposten für Grabnutzungsentgelte	1.963	1.900	1.900	1.900	1.900	1.900
Aufwendungen						
50* Personalkosten (Gesamt)	117	2.400	2.500	2.500	2.500	2.500
52210 Aufwendungen für Energie (Strom)	267	600	600	600	600	600
<u>Erläuterung :</u> 2023: Erhöhung Energiekosten vorsorglich 100% Aufschlag						
52220 Aufwendungen sonstige Kosten Wasser, Abwasser, Abfall, Steuern	1.925	2.000	2.000	2.000	2.000	2.000
52311 Unterhaltungsaufwendungen Grundstücke	6.013	6.000	6.000	6.000	6.000	6.000
52313 Unterhaltungsaufwendungen für Gebäude und Einrichtungen	171	2.500	500	500	500	500
<u>Erläuterung :</u> 2023: Unterhaltungsmaßnahmen						
52380 Aufwend.f.Unterhalt.u.Bewirtsch.geringw. Geräte, Ausstatt.-,Ausrüstungs- u.Gebrauchsgegenst.	17	200	200	200	200	200
52920 Unternehmerleistungen für Grabherstellung / Grabeinebnungen	0	1.000	1.000	1.000	1.000	1.000
53* Abschreibungen (Gesamt)	3.224	3.500	3.500	3.500	3.500	3.500
56410 Aufwendungen für Versicherungsbeiträge	52	100	100	100	100	100
56420 Beiträge zu Wirtschaftsverbänden, Berufsvertretungen und Vereinen - BG-Beiträge	86	100	100	100	100	100
Summe Erträge	2.520	2.800	2.800	2.800	2.800	2.800
Summe Aufwendungen	11.873	18.400	16.500	16.500	16.500	16.500
Abgleich Produkt 5531	9.353-	15.600-	13.700-	13.700-	13.700-	13.700-
Passiva						
Sonderposten; Kreditaufnahmen für Inv. u.ä.						
23600 Grabnutzungsentgelte	1.640	1.800	1.800	1.800	1.800	1.800
Summe Sonderposten; Kreditaufnahmen für Inv. u.ä.	1.640	1.800	1.800	1.800	1.800	1.800
Summe Kreditittilgungen für Investitionen	0	0	0	0	0	0
Abgleich Produkt 5531	1.640	1.800	1.800	1.800	1.800	1.800



Produktkontenübersicht nach Produkten - 2024

Produktbereich 55 Natur- und Landschaftspflege
 Produktgruppe 555 Land- und Forstwirtschaft, Weinbau
 Produkt 5551 Kommunale Forstwirtschaft

Konto	Ergebnis 2022	Ansatz 2023	Ansatz 2024	Planung 2025	Planung 2026	Planung 2027
1	2	3	4	5	6	7
Erträge und Aufwendungen						
Erträge						
41442 Zuw. und Zuschüsse für laufende Zwecke vom Land	45.722	13.000	33.200	0	0	0
Erläuterung :						
2021: 20.000 EUR Förderung						
2022: 8.000 EUR						
2023: 13.000 EUR						
44110 Erträge aus Verkäufen von Vorräten 19% Umsatzsteuer	106.814	37.400	20.000	20.000	20.000	20.000
44117 Erträge aus Verkäufen von Vorräten 7% Umsatzsteuer	6.625	0	8.700	8.700	8.700	8.700
44121 Mieten und Pachten - Wildschadenverhütungspauschale	1.028	1.000	1.000	1.000	1.000	1.000
Aufwendungen						
52543 Personalkostenerstattung für Förster und Forstwirte an VG	27.628	17.200	32.900	32.900	32.900	32.900
52911 Sonstige Aufwendungen für Sachleistungen incl. Telefonkosten	11.690	18.100	10.000	10.000	10.000	10.000
52920 Sonstige Dienstleistungen (Forst- Unternehmerleistungen)	27.425	38.500	53.500	53.500	53.500	53.500
53* Abschreibungen (Gesamt)	24.345	0	0	0	0	0
56410 Aufwendungen für Versicherungsbeiträge	118	200	200	200	200	200
56420 Beiträge zur Landwirtschaftlichen Berufsgenossenschaft und zur Schutzgemeinschaft Deutscher Wald	3.447	3.900	3.900	3.900	3.900	3.900
56810 Sonstige laufende Aufwendungen (Grundsteuer)	438	500	500	500	500	500
Summe Erträge	160.189	51.400	62.900	29.700	29.700	29.700
Summe Aufwendungen	95.091	78.400	101.000	101.000	101.000	101.000
Abgleich Produkt 5551	65.098	27.000-	38.100-	71.300-	71.300-	71.300-



Produktkontenübersicht nach Produkten - 2024

Produktbereich 55 Natur- und Landschaftspflege
 Produktgruppe 555 Land- und Forstwirtschaft, Weinbau
 Produkt 5553 Kommunale Landwirtschaft

Konto	Ergebnis 2022	Ansatz 2023	Ansatz 2024	Planung 2025	Planung 2026	Planung 2027
1	2	3	4	5	6	7
Erträge und Aufwendungen						
Erträge						
44121 Mieten und Pachten - Jagdpacht	7.446	7.400	7.400	7.400	7.400	7.400
44123 Mieten und Pachten - Pachteinahmen	4.615	4.600	4.600	4.600	4.600	4.600
Aufwendungen						
52220 Aufwendungen sonstige Kosten Wasser, Abwasser, Abfall, Steuern	625	800	800	800	800	800
52311 Unterhaltungsaufwendungen Grundstücke	0	100	100	100	100	100
Summe Erträge	12.061	12.000	12.000	12.000	12.000	12.000
Summe Aufwendungen	625	900	900	900	900	900
Abgleich Produkt 5553	11.436	11.100	11.100	11.100	11.100	11.100
Aktiva						
Vermögenszugänge						
02340 Ankauf Grundstücke Grünland Maßnahme : 8 Ankauf Grundstücke (Prod. 5553) <u>Erläuterung :</u> 2022: Ankauf Grundstücke u.a. für FW-Gerätehaus	53.536	1.000	1.000	1.000	1.000	1.000
Summe Vermögenszugänge	53.536	1.000	1.000	1.000	1.000	1.000
Summe Vermögensabgänge	0	0	0	0	0	0
Abgleich Produkt 5553	53.536	1.000	1.000	1.000	1.000	1.000



Produktkontenübersicht nach Produkten - 2024

Produktbereich 55 Natur- und Landschaftspflege
Produktgruppe 555 Land- und Forstwirtschaft, Weinbau
Produkt 5559 Feld- und Wirtschaftswege

Konto	Ergebnis 2022	Ansatz 2023	Ansatz 2024	Planung 2025	Planung 2026	Planung 2027
1	2	3	4	5	6	7
Erträge und Aufwendungen						
Erträge						
41510 Erträge aus der Auflösung von Sonderposten aus Zuwendungen	2.044	1.900	1.800	1.800	1.800	1.800
Aufwendungen						
52330 Aufwend. f. Unterhaltung von Infrastrukturvermögen Brücken, Tunnel, Ing. techn. Anlagen	0	100	100	100	100	100
52338 Unterh. Infrastrukturvermögen Straßen, Wege, Plätze, Verkehrslenkungsanlagen	5.669	2.500	152.500	2.500	2.500	2.500
<u>Erläuterung :</u> 2021: Sanierung Wirtschaftswege 11.300,00 EUR 2022: weitere Sanierungsmaßnahmen 2024: Sanierungsmaßnahmen 150.000 EUR						
53* Abschreibungen (Gesamt)	7.749	7.600	7.500	7.500	7.500	7.500
Summe Erträge	2.045	1.900	1.800	1.800	1.800	1.800
Summe Aufwendungen	13.418	10.200	160.100	10.100	10.100	10.100
Abgleich Produkt 5559	11.373-	8.300-	158.300-	8.300-	8.300-	8.300-
Aktiva						
Vermögenszugänge						
04833 Radwege Maßnahme : 3 Neubau Radweg (Prod. 5559)	0	75.000	75.000	0	0	0
<u>Erläuterung :</u> 2023: Baukosten - nicht ausgeführt 2024: 75.000 EUR Baukosten						
Summe Vermögenszugänge	0	75.000	75.000	0	0	0
Summe Vermögensabgänge	0	0	0	0	0	0
Abgleich Produkt 5559	0	75.000	75.000	0	0	0



Produktkontenübersicht nach Produkten - 2024

Produktgruppe 573 Allgemeine Einrichtungen
 Produkt 5731 Kommunale allgemeine Einrichtungen
 Leistung 57311 Elsoffer Markt

Konto	Ergebnis 2022	Ansatz 2023	Ansatz 2024	Planung 2025	Planung 2026	Planung 2027
1	2	3	4	5	6	7
Erträge und Aufwendungen						
Aufwendungen						
52910 Sonstige Aufwendungen für Sachleistungen (Aufwendungen zur Durchführung des Elsoffer Marktes)	1.186	3.000	3.000	3.000	3.000	3.000
Summe Erträge	0	0	0	0	0	0
Summe Aufwendungen	1.186	3.000	3.000	3.000	3.000	3.000
Abgleich Produkt 57311	1.186-	3.000-	3.000-	3.000-	3.000-	3.000-



Produktkontenübersicht nach Produkten - 2024

Produktgruppe 573 Allgemeine Einrichtungen
 Produkt 5731 Kommunale allgemeine Einrichtungen
 Leistung 57312 Lasterbachhalle

Konto	Ergebnis 2022	Ansatz 2023	Ansatz 2024	Planung 2025	Planung 2026	Planung 2027
1	2	3	4	5	6	7
Erträge und Aufwendungen						
Erträge						
43211 Erträge aus Benutzungsgebühren Lasterbachhalle incl. Nebenkosten	1.195	1.000	1.000	1.000	1.000	1.000
Aufwendungen						
50* Personalkosten (Gesamt)	0	500	500	500	500	500
52210 Aufwendungen für Energie (Strom)	1.488	2.000	2.800	2.800	2.800	2.800
<u>Erläuterung :</u> in 2023: Erhöhung Energiekosten vorsorlich 100% Aufschlag						
52220 Aufwendungen sonstige Kosten Wasser, Abwasser, Abfall, Steuern	604	700	700	700	700	700
52230 Aufwendungen für Heizkosten, Heizungswartungen, Kehrgebühren	5.234	25.000	25.000	25.000	25.000	25.000
<u>Erläuterung :</u> 2023: Gaspreiserhöhung vorsorglich 400% Aufschlag						
52311 Unterhaltungsaufwendungen Grundstücke	2.448	3.000	3.000	3.000	3.000	3.000
<u>Erläuterung :</u> Allgemeine Unterhaltungsmaßnahmen						
52313 Unterhaltungsaufwendungen Gebäude einschließlich der Bestandteile, die dem Gebäude zuzurechnen sind	1.120	5.000	5.000	5.000	5.000	5.000
<u>Erläuterung :</u> Allgem. Unterhaltungsmaßnahmen Lasterbachhalle						
52380 Unterhaltung geringwertige Wirtschaftsgüter u. sonst. Gebrauchsgegenstände	0	500	500	500	500	500
53* Abschreibungen (Gesamt)	4.446	4.500	4.500	4.500	4.500	4.500
56340 Telefongeb./Datenübertragungskosten	120	200	200	200	200	200
56410 Aufwendungen für Versicherungsbeiträge	380	500	500	500	500	500
Summe Erträge	1.195	1.000	1.000	1.000	1.000	1.000
Summe Aufwendungen	15.840	41.900	42.700	42.700	42.700	42.700
Ableich Produkt 57312	14.645-	40.900-	41.700-	41.700-	41.700-	41.700-
Aktiva						
Vermögenszugänge						
0960001 Anlage im Bau "Sanierung/Umbau Lasterbachhalle"	678	45.000	200.000	0	0	0
Maßnahme : 17 Umbau/Sanierung Lasterbachhalle (Prod. <u>Erläuterung :</u> 2023: Umbau/Sanierung Lasterbachhalle 2024: Sanierung Lasterbachhalle 2. Teil						



Produktkontenübersicht nach Produkten - 2024

Produktgruppe 573 Allgemeine Einrichtungen
 Produkt 5731 Kommunale allgemeine Einrichtungen
 Leistung 57312 Lasterbachhalle

Konto	Ergebnis 2022	Ansatz 2023	Ansatz 2024	Planung 2025	Planung 2026	Planung 2027
1	2	3	4	5	6	7
Aktiva						
Summe Vermögenszugänge	678	45.000	200.000	0	0	0
Summe Vermögensabgänge	0	0	0	0	0	0
Abgleich Produkt 57312	678	45.000	200.000	0	0	0



Produktkontenübersicht nach Produkten - 2024

Produktgruppe 573 Allgemeine Einrichtungen
 Produkt 5731 Kommunale allgemeine Einrichtungen
 Leistung 57314 Dorfgemeinschaftshaus

Konto	Ergebnis 2022	Ansatz 2023	Ansatz 2024	Planung 2025	Planung 2026	Planung 2027
1	2	3	4	5	6	7
Erträge und Aufwendungen						
Erträge						
41510 Erträge aus der Auflösung von Sonderposten aus Zuwendungen	2.783	2.700	2.700	2.700	2.700	2.700
43211 Benutzungsgebühren DGH incl. Nebenkosten	4.426	4.000	4.000	4.000	4.000	4.000
44290 Kostenerstattungen, Kostenumlagen von Sonstigen (Sachbeschädigungen etc.)	621	100	100	100	100	100
46611 Erträge aus der Auflösung von Wertberichtigungen auf Forderungen	60	0	0	0	0	0
Aufwendungen						
50* Personalkosten (Gesamt)	5.337	4.000	6.100	6.100	6.100	6.100
52210 Aufwendungen für Energie (Strom)	335	1.100	1.100	1.100	1.100	1.100
<u>Erläuterung :</u> 2023: Erhöhung Energiekosten vorsorlich 100% Aufschlag						
52220 Aufwendungen sonstige Kosten Wasser, Abwasser, Abfall, Steuern	510	600	600	600	600	600
52230 Aufwendungen für Heizkosten, Heizungswartungen, Schornsteinfeger	3.752	20.000	20.000	20.000	20.000	20.000
<u>Erläuterung :</u> 2023: Gaspreiserhöhung vorsorglich Aufschlag 400%						
52311 Unterhaltungsaufwendungen Grundstücke	1.711	2.500	2.500	2.500	2.500	2.500
52313 Unterhaltungsaufwendungen für Gebäude und Einrichtungen	958	25.000	2.000	2.000	2.000	2.000
<u>Erläuterung :</u> 2023: - Sanierung Heizungsanlage 10.000 EUR - Renovierung Vereinsraum 15.000 EUR						
52380 Aufwend.f.Unterhalt.u.Bewirtsch.geringw. Geräte, Ausstatt.-,Ausrüstungs- u.Gebrauchsgegenst.	302	800	800	800	800	800
53* Abschreibungen (Gesamt)	6.046	6.300	6.300	6.300	6.300	6.300
56191 Sonstige Personalnebenaufwendungen	30	0	0	0	0	0
56340 Geschäftsaufwendungen für Telefon, Datenübertragungskosten	420	700	700	700	700	700
56410 Aufwendungen für Versicherungsbeiträge	469	600	600	600	600	600
Summe Erträge	7.890	6.800	6.800	6.800	6.800	6.800
Summe Aufwendungen	19.870	61.600	40.700	40.700	40.700	40.700
Abgleich Produkt 57314	11.980-	54.800-	33.900-	33.900-	33.900-	33.900-



Produktkontenübersicht nach Produkten - 2024

Produktgruppe 573 Allgemeine Einrichtungen
 Produkt 5731 Kommunale allgemeine Einrichtungen
 Leistung 57314 Dorfgemeinschaftshaus

Konto	Ergebnis 2022	Ansatz 2023	Ansatz 2024	Planung 2025	Planung 2026	Planung 2027
1	2	3	4	5	6	7
Aktiva						
Vermögenszugänge						
08219 Sonstige Betriebsausstattung	1.491	0	0	0	0	0
<u>Erläuterung :</u>						
2022: Defibrillator						
Summe Vermögenszugänge	1.491	0	0	0	0	0
Summe Vermögensabgänge	0	0	0	0	0	0
Abgleich Produkt 57314	1.491	0	0	0	0	0



Produktkontenübersicht nach Produkten - 2024

Produktgruppe 573 Allgemeine Einrichtungen
Produkt 5731 Kommunale allgemeine Einrichtungen
Leistung 57316 Dorf- und Festplätze

Konto	Ergebnis 2022	Ansatz 2023	Ansatz 2024	Planung 2025	Planung 2026	Planung 2027
1	2	3	4	5	6	7
Erträge und Aufwendungen						
Aufwendungen						
52210 Aufwendungen für Energie (Strom)	91	600	600	600	600	600
<u>Erläuterung :</u> 2023: Erhöhung Energiekosten vorsorglich 100% Aufschlag						
52311 Unterhaltungsaufwendungen Grundstücke	0	500	500	500	500	500
52380 Aufwend.f.Unterhalt.u.Bewirtsch.geringw. Geräte, Ausstatt.-,Ausrüstungs- u.Gebrauchsgegenst.	85	0	0	0	0	0
Summe Erträge	0	0	0	0	0	0
Summe Aufwendungen	176	1.100	1.100	1.100	1.100	1.100
Abgleich Produkt 57316	176-	1.100-	1.100-	1.100-	1.100-	1.100-



Produktkontenübersicht nach Produkten - 2024

Produktgruppe 573 Allgemeine Einrichtungen
 Produkt 5731 Kommunale allgemeine Einrichtungen
 Leistung 57318 Brunnen


Konto	Ergebnis 2022	Ansatz 2023	Ansatz 2024	Planung 2025	Planung 2026	Planung 2027
1	2	3	4	5	6	7
Erträge und Aufwendungen						
Erträge						
41510 Erträge aus der Auflösung von Sonderposten aus Zuwendungen	67	100	0	0	0	0
Aufwendungen						
52210 Aufwendungen für Energie (Strom)	122	200	200	200	200	200
52220 Aufwendungen sonstige Kosten Wasser, Abwasser, Abfall, Steuern	52	100	100	100	100	100
52313 Unterhaltungsaufwendungen für Gebäude und Einrichtungen	10.480	4.000	1.000	1.000	1.000	1.000
<u>Erläuterung :</u> Pflege Wilkins / Pflege Krauß u.a. 2022: u.a. Brunnensanierung 2023: - Sitzumrandung 4.000 EUR						
53* Abschreibungen (Gesamt)	1.926	2.100	2.100	1.100	1.100	1.100
Summe Erträge	67	100	0	0	0	0
Summe Aufwendungen	12.580	6.400	3.400	2.400	2.400	2.400
Abgleich Produkt 57318	12.513-	6.300-	3.400-	2.400-	2.400-	2.400-



Produktkontenübersicht nach Produkten - 2024

Produktgruppe 573 Allgemeine Einrichtungen
Produkt 5731 Kommunale allgemeine Einrichtungen
Leistung 57319 Grillhütten u. a.

Konto	Ergebnis 2022	Ansatz 2023	Ansatz 2024	Planung 2025	Planung 2026	Planung 2027
1	2	3	4	5	6	7
Erträge und Aufwendungen						
Erträge						
43213 Öffentlich - rechtliche Leistungsentgelte Grillhütte	50	100	100	100	100	100
Aufwendungen						
52230 Aufwendungen für Heizkosten, Heizungswartungen, Schornsteinfeger	0	100	100	100	100	100
52313 Unterhaltungsaufwendungen für Gebäude und Einrichtungen	511	500	500	500	500	500
53* Abschreibungen (Gesamt)	83	100	100	100	0	0
56410 Aufwendungen für Versicherungsbeiträge Erläuterung : Büchner und Barella: Gebäudeversicherung	200	300	300	300	300	300
Summe Erträge	50	100	100	100	100	100
Summe Aufwendungen	794	1.000	1.000	1.000	900	900
Abgleich Produkt 57319	744-	900-	900-	900-	800-	800-



Teilergebnishaushalt 3
Ortsgemeinde Elsoff (Westerw.)
2024



Teilergebnis- und Teilfinanzhaushalt 2024

Teilhaushalt 3 Zentrale Finanzdienstleistungen

	Ergebnis 2022	Ansatz 2023	Ansatz 2024	Ansatz 2025	Ansatz 2026	Ansatz 2027
	1	2	3	4	5	6
E1 + Steuern und ähnliche Abgaben	1.290.865	1.367.800	1.483.800	1.519.700	1.547.700	1.571.700
E2 + Zuwendungen, allgemeine Umlagen und sonstige Transfererträge	0	0	15.500	15.500	15.500	15.500
E3 + Erträge der sozialen Sicherung	0	0	0	0	0	0
E4 + Öffentlich-rechtliche Leistungsentgelte	0	0	0	0	0	0
E5 + Privatrechtliche Leistungsentgelte	0	0	0	0	0	0
E6 + Kostenerstattungen und Kostenumlagen	0	0	0	0	0	0
E7 + Sonstige laufende Erträge	0	0	0	0	0	0
E8 = Summe der laufenden Erträge aus Verwaltungstätigkeit	1.290.865	1.367.800	1.499.300	1.535.200	1.563.200	1.587.200
E9 - Personal- und Versorgungsaufwendungen	0	0	0	0	0	0
E10 - Aufwendungen für Sach- und Dienstleistungen	0	0	0	0	0	0
E11 - Abschreibungen	119	0	0	0	0	0
E12 - Zuwendungen, Umlagen und sonstige Transferaufwendungen	950.006	1.089.500	932.600	1.090.600	1.119.800	1.142.900
E13 - Aufwendungen der sozialen Sicherung	0	0	0	0	0	0
E14 - Sonstige laufende Aufwendungen	0	0	0	0	0	0
E15 = Summe der laufenden Aufwendungen aus Verwaltungstätigkeit	950.126	1.089.500	932.600	1.090.600	1.119.800	1.142.900
E16 = Laufendes Ergebnis aus Verwaltungstätigkeit	340.739	278.300	566.700	444.600	443.400	444.300
E17 + Zinserträge und sonstige Finanzerträge	453	31.200	31.200	17.200	17.200	17.200
E18 - Zinsaufwendungen und sonstige Finanzaufwendungen	997	1.000	1.000	1.000	1.000	1.000
E19 = Saldo der Zins- und sonstigen Finanzerträge und -aufwendungen	-543	30.200	30.200	16.200	16.200	16.200
E20 = Ordentliches Ergebnis	340.196	308.500	596.900	460.800	459.600	460.500
E21 = Außerordentliches Ergebnis	0	0	0	0	0	0
E22 = Saldo aus internen Leistungsbeziehungen	0	0	0	0	0	0
E23 = Jahresergebnis (Jahresüberschuss/Jahresfehlbetrag) des Teilhaushalts	340.196	308.500	596.900	460.800	459.600	460.500
F23 = Saldo der ordentlichen und außerordentlichen Ein- und Auszahlungen	336.858	308.500	581.400	445.300	444.100	445.000
F24 + Einzahlungen aus Investitionszuwendungen	0	0	0	0	0	0
F25 + Einzahlungen aus Beiträgen und ähnlichen Entgelten	0	0	0	0	0	0
F26 + sonstige Investitionseinzahlungen	0	0	0	0	0	0
F27 = Summe der Einzahlungen aus Investitionstätigkeit	0	0	0	0	0	0
F28 - Auszahlungen für immaterielle Güter	0	0	0	0	0	0
F29 - Auszahlungen für Sachanlagen	0	0	0	0	0	0
F30 - Auszahlungen für Finanzanlagen	0	0	0	0	0	0
F31 - Sonstige Investitionsauszahlungen	0	0	0	0	0	0
F32 = Summe der Auszahlungen aus Investitionstätigkeit	0	0	0	0	0	0
F33 = Saldo der ordentlichen und außerordentlichen Ein- und Auszahlungen	0	0	0	0	0	0
F34 = Finanzmittelüberschuss/-fehlbetrag des Teilhaushalts	336.858	308.500	581.400	445.300	444.100	445.000



Produktkontenübersicht nach Produkten - 2024

Produktbereich 61 Allgemeine Finanzwirtschaft
 Produktgruppe 611 Steuern, allgem. Zuweisungen und allgem. Umlagen
 Produkt 6110 Steuern, allgem. Zuweisungen und allgem. Umlagen

Konto	Ergebnis 2022	Ansatz 2023	Ansatz 2024	Planung 2025	Planung 2026	Planung 2027
1	2	3	4	5	6	7
Erträge und Aufwendungen						
Erträge						
40110 Erträge aus der Grundsteuer A	5.830	6.900	6.900	6.900	6.900	6.900
40120 Erträge aus der Grundsteuer B	104.178	132.000	132.600	132.600	132.600	132.600
40130 Erträge aus der Gewerbesteuer	574.717	600.000	700.000	700.000	700.000	700.000
Erläuterung :						
Ergebnis 2021:	749.986 EUR					
Ergebnis 2022:	574.717 EUR					
Ergebnis 2023:	802.800 EUR					
VZ 2024:	736.816 EUR					
40210 Gemeindeanteil an der Einkommensteuer	487.936	502.900	515.000	546.000	570.000	591.000
40220 Gemeindeanteil an der Umsatzsteuer	63.886	63.200	71.200	73.000	75.000	77.000
40330 Erträge aus der Hundesteuer	4.480	4.300	4.200	4.200	4.200	4.200
40521 Ausgleichszahlungen Land -Familienleistungen-	49.839	58.500	53.900	57.000	59.000	60.000
41112 Schlüsselzuweisung B	0	0	15.500	15.500	15.500	15.500
Aufwendungen						
53* Abschreibungen (Gesamt)	119	0	0	0	0	0
54310 Gewerbesteuerumlage	55.808	55.300	64.500	64.500	64.500	64.500
54412 Finanzausgleichsumlage	11.379	0	0	0	3.200	6.000
54421 Kreisumlage	500.890	586.800	502.900	594.400	609.500	621.200
54423 Verbandsgemeindeumlage	381.929	447.400	365.200	431.700	442.600	451.200
Summe Erträge	1.290.866	1.367.800	1.499.300	1.535.200	1.563.200	1.587.200
Summe Aufwendungen	950.125	1.089.500	932.600	1.090.600	1.119.800	1.142.900
Abgleich Produkt 6110	340.741	278.300	566.700	444.600	443.400	444.300



Produktkontenübersicht nach Produkten - 2024

Produktbereich 61 Allgemeine Finanzwirtschaft
Produktgruppe 612 sonstige allgem. Finanzwirtschaft
Produkt 6120 Sonstige allgem. Finanzwirtschaft

Konto	Ergebnis 2022	Ansatz 2023	Ansatz 2024	Planung 2025	Planung 2026	Planung 2027
1	2	3	4	5	6	7
Erträge und Aufwendungen						
Erträge						
47151 Zinserträge von Banken (Bankenguthaben)	535	15.000	15.000	8.000	8.000	8.000
<u>Erläuterung :</u> +2% Verzinsung im Schnitt x 1,5 Mio Festgeld						
47152 Zinserträge von Sparkassen (Sparkassenguthaben)	0	15.000	15.000	8.000	8.000	8.000
<u>Erläuterung :</u> +2% Verzinsung im Schnitt x 1,5 Mio Festgeld						
47200 Erträge aus Stundungszinsen u.ä. Zinsen / Verspätungszuschläge	82-	200	200	200	200	200
47920 Vollverzinsung aus Gewerbesteuer (§ 233a AO)	0	1.000	1.000	1.000	1.000	1.000
Aufwendungen						
57511 Zinsaufwendungen an Banken	997	0	0	0	0	0
57910 Zinsaufwendungen aus der Vollverzinsung der Gewerbesteuer (§ 233a AO)	0	1.000	1.000	1.000	1.000	1.000
Summe Erträge	453	31.200	31.200	17.200	17.200	17.200
Summe Aufwendungen	997	1.000	1.000	1.000	1.000	1.000
Abgleich Produkt 6120	544-	30.200	30.200	16.200	16.200	16.200