



Haushaltssatzung und Haushaltsplan

für das Haushaltsjahr
2024



**Ortsgemeinde
Bretthausen**

VERBANDSGEMEINDE



RENNEROD



Inhaltsverzeichnis zum Haushaltsplan der Ortsgemeinde Bretthausen

2024

	Seite
1. Haushaltssatzung	3
2. Auszug aus der Sitzungsniederschrift	6
3. Vorbericht	8
4. Investitionsprogramm	10
5. Übersicht Entwicklung Jahresergebnisse	13
6. Übersicht Entwicklung Finanzergebnisse	14
7. Übersicht über die Entwicklung des Eigenkapitals	15
8. Übersicht dauernde Leistungsfähigkeit "freie Spitze"	16
9. Verpflichtungsermächtigungen	17
10. Übersicht Stand der Kreditaufnahmen	18
11. Forderungsübersicht	19
12. Verbindlichkeitenübersicht	21
13. Übersicht über die Bewirtschaftungsregeln	24
14. Letzte beschlossene Bilanz	25
15. Übersicht über die Produkte und Leistungen	26
16. Gesamtergebnis-/Gesamtfinanzhaushalt	27
17. Teilhaushalt 1	30
18. Teilhaushalt 2	39
19. Teilhaushalt 3	57



Haushaltssatzung der Ortsgemeinde Brethausen für das Haushaltsjahr 2024 vom 06.06.2024

Der Gemeinderat hat auf Grund von § 95 Gemeindeordnung in der derzeit geltenden Fassung folgende Haushaltssatzung beschlossen:

§ 1 Ergebnis- und Finanzhaushalt

Festgesetzt werden:

1. im Ergebnishaushalt

der Gesamtbetrag der Erträge auf	493.700,00 €
der Gesamtbetrag der Aufwendungen auf	527.300,00 €
der Jahresüberschuss/Jahresfehlbetrag auf	- 33.600,00 €

2. im Finanzhaushalt

der Saldo der ordentlichen Ein- und Auszahlungen auf	-27.100,00 €
die Einzahlungen aus Investitionstätigkeit auf	- €
die Auszahlungen aus Investitionstätigkeit auf	273.200,00 €
der Saldo der Ein- und Auszahlungen aus Investitionstätigkeit auf	- 273.200,00 €
der Saldo der Ein- und Auszahlungen aus Finanzierungstätigkeit auf	300.300,00 €

§ 2 Gesamtbetrag der vorgesehenen Kredite

Der Gesamtbetrag der vorgesehenen Kredite, deren Aufnahme zur Finanzierung von Investitionen und Investitionsförderungsmaßnahmen erforderlich ist, wird festgesetzt für

zinslose Kredite auf	- €
verzinsten Kredite auf	- €
zusammen auf	- €

§ 3 Verpflichtungsermächtigungen

Der Gesamtbetrag der Ermächtigungen zum Eingehen von Verpflichtungen, die in künftigen Haushaltsjahren zu Auszahlungen für Investitionen und Investitionsförderungsmaßnahmen (Verpflichtungsermächtigungen) führen können, wird festgesetzt auf

160.000,00 €

Die Summe der Verpflichtungsermächtigungen, für die in den künftigen Haushaltsjahren voraussichtlich Investitionskredite aufgenommen werden müssen, beläuft sich auf

- €



§ 4 Höchstbetrag der Kredite zur Liquiditätssicherung

Der Höchstbetrag der Kredite zur Liquiditätssicherung wird festgesetzt auf - €

§ 5 Steuersätze

Die Steuersätze für die Gemeindesteuern werden wie folgt festgesetzt:

- Grundsteuer A auf	345%
- Grundsteuer B auf	465%
- Gewerbesteuer auf	380%

Die Hundesteuer beträgt für Hunde, die innerhalb des Gemeindegebietes gehalten werden

- für den ersten Hund auf	35,00 €
- für den zweiten Hund auf	50,00 €
- für jeden weiteren Hund auf	60,00 €
- für den ersten gefährlichen Hund auf	400,00 €
- für den zweiten gefährlichen Hund auf	800,00 €
- für jeden weiteren gefährlichen Hund auf	1.200,00 €

§ 6 Eigenkapital

Der Stand des Eigenkapitals zum 31.12.	2022	betrug	1.500.524,26 €
Der voraussichtliche Stand des Eigenkapitals zum	2023	beträgt	1.574.472,90 €
und zum 31.12.	2024		1.540.872,90 €

§ 7 Wertgrenze für Investitionen

Investitionen oberhalb der Wertgrenze von **3.000,00 €** sind in der Investitionsübersicht einzeln darzustellen.

§ 8 Altersteilzeit

Die Bewilligung von Altersteilzeit für Beamtinnen und Beamten wird in 0 Fällen zugelassen.

Die Bewilligung von Altersteilzeit für Arbeitnehmerinnen und Arbeitnehmer wird in 0 Fällen zugelassen.

Bretthausen , den _____

Julia Bockius
Ortsbürgermeister



Die Haushaltssatzung ist gemäß § 97 Abs. 2 GemO der Aufsichtsbehörde mit Schreiben vom _____ vorgelegt worden. Sie enthält keine genehmigungspflichtigen Teile.

Der Haushaltsplan liegt zur Einsichtnahme

vom _____ bis _____

während der allgemeinen Dienststunden der Verbandsgemeindeverwaltung in 56477 Rennerod, Hauptstr. 55, Zimmer 104 öffentlich aus.

Bretthausen , den _____

Ortsgemeinde Bretthausen
gez.

Julia Bockius
Ortsbürgermeister



Auszug aus der Niederschrift über die Gemeinderatssitzung vom 06.06.2024

Bretthausen , den 06.06.2024

Die Ratsmitglieder sowie die Beigeordneten waren von der Ortsbürgermeisterin am _____
unter schriftlicher Mitteilung der Tagesordnung zu einer **Gemeinderatssitzung** auf

Donnerstag , den 06.06.2024, 19:30 Uhr , einberufen worden.

Ort, Tag und Stunde der Sitzung sowie die Tagesordnung sind gleichzeitig mit der Einladung ortsüblich bekanntgemacht geworden.

Anwesend:	Ratsmitglied:	Folgende Ratsmitglieder fehlen:
1. als Vorsitzender:		1.
Ortsbürgermeister/in:	ja	2.
Julia Bockius		3.
		4.
		5.
2. als Beigeordnete:		
Schäfer, Lars	ja	
Schüler, Pascal	ja	
3. als Ratsmitglieder:		4. Als Schriftführer:
1. Gehrke, Martin		_____
2. Jung, Manfred		
3. Schüler, Oliver		
4. Theis, Thilo		
		5. Außerdem waren anwesend:
		<u>Madeleine Reitz VG Rennerod</u>

Da von der gesetzlichen Zahl der Ratsmitglieder (7) mehr als die Hälfte anwesend ist, ist der Gemeinderat beschlussfähig.

Die Tagesordnung wurde wie folgt erledigt:

Zu Punkt - - der Tagesordnung:

Beratung und Beschlussfassung der Haushaltssatzung für das Haushaltsjahr

2024



Beschluss:

Die Haushaltssatzung für das Jahr **2024** wird wie folgt beschlossen:

Der Haushaltsplan für das Jahr **2024** wird im

Ergebnishaushalt

in den Erträgen auf	493.700,00 €
in den Aufwendungen auf	527.300,00 €
Saldo	-33.600,00 €

Finanzhaushalt

der Saldo der ordentlichen Ein- und Auszahlungen auf	-27.100,00 €
der Saldo der Ein- und Auszahlungen aus Investitionstätigkeit auf	-273.200,00 €
der Saldo der Ein- und Auszahlungen aus Finanzierungstätigkeit auf	300.300,00 €

festgesetzt.

Veränderung des Finanzmittelbestandes: **-300.300,00 €**

Die Steuerhebesätze werden wie folgt festgesetzt:

Grundsteuer:

a.)	für land- und forstwirtschaftliche Betriebe (A)	345%
b.)	für bebaute und bebaubare Grundstücke (B)	465%
c.)	Gewerbesteuer nach Ertrag	380%

Hundesteuer:

(jährlich)

	Hunde	gefährliche Hunde
1. Hund:	35,00 €	400,00 €
2. Hund:	50,00 €	800,00 €
jeder weitere Hund:	60,00 €	1.200,00 €

Verpflichtungsermächtigungen werden i.H.v. **160.000,00 €** veranschlagt / nicht veranschlagt.

Kreditaufnahmen werden i. H. v. **- €** veranschlagt / nicht veranschlagt.

Ergebnis der Abstimmung:

Einstimmig (oder) dafür____, dagegen____, Enthaltungen____.

gez.: Unterschriften

Rennerod, den_____
Verbandsgemeindeverwaltung
Rennerod
Im Auftrag:

Madeleine Reitz



Vorbericht zum Haushaltsplan der Ortsgemeinde Bretthausen

Allgemeine Vorbemerkungen:

Nach § 6 GemHVO soll der Vorbericht einen Überblick über die Entwicklung der Haushaltswirtschaft im Haushaltsjahr unter Einbeziehung der beiden Haushaltsvorjahre geben. Außerdem sollen die durch den Haushalt gesetzten Rahmenbedingungen erläutert werden und schließlich soll ein Ausblick auf die wesentlichen Veränderungen gegeben werden.

Insbesondere ist darzustellen:

1. Entwicklung der Jahresergebnisse (Fehlbetrag / Überschuss)

Im Zentrum der Haushaltsplanung steht der Ergebnisplan. Dort werden insbesondere die geplanten Aufwendungen und Erträge aus laufender Verwaltungstätigkeit incl. Abschreibung auf abnutzbares Vermögen ausgewiesen. Gegenüber dem kameralen Rechnungssystem wird der Ressourcenverbrauch vollständig erfasst, d. h. mit Abschreibungen, Rückstellungen und zwar periodengerecht nach dem Zeitpunkt der Entstehung und nicht wie bisher, nach dem Zeitpunkt der Zahlung.

Die Jahresergebnisse 2018-2023 schließen bzw. schlossen allesamt mit relativ deutlichen Jahresüberschüssen ab. Das Planjahr 2024 wird aller Voraussicht nach mit einem Jahresfehlbetrag i.H.v. -33.600 EUR abschließen. Dies liegt u.a. an den geplanten Aufwendungen aus dem Forst. Insgesamt muss man einfach feststellen, dass es für solch kleine Gemeinden mit wenig Gewerbe immer schwer ist, die Mittel für die notwendigen Unterhaltungsmaßnahmen zu erwirtschaften.

2. Entwicklung der Finanzmittelüberschüsse / Finanzmittelfehlbeträge:

Der Finanzmittelüberschuss / Finanzmittelfehlbetrag spiegelt annähernd den früheren kameralen Haushalt wider und stellt den Zufluss bzw. den Abfluss von Geldmitteln dar. Überschüsse fließen den sog. liquiden Mitteln zu, Fehlbeträge müssen durch Entnahmen aus den liquiden Mitteln, durch Kassen- oder Investitionskredite ausgeglichen werden. Die Finanzmittelveränderungen sind üblicherweise eng an die Jahresergebnisse gekoppelt.

Im Finanzhaushalt konnte im laufenden Geschäft in den vergangenen Jahren eine sog. Freie Finanzspitze erwirtschaftet werden. Diese fällt in 2023 geringer aus so dass für die notwendigen Investitionsmaßnahmen auf die Rücklage zurückgegriffen werden muss (-66.830 €). Dies ist aber aufgrund des Kassenbestandes zum 31.12.22 in Höhe von 587 T€ leistbar. Für die kommenden Jahre wird mit keiner freien Finanzspitze zu rechnen sein.

Anmerkungen zur Ermittlung des Höchstbetrags der Liquiditätskredite gem. Muster 31 zum § 93 Abs. 5 GemO:

Die Ortsgemeinde Bretthausen hatte im Berichtszeitraum der letzten fünf Jahre (2018 - 2022) keinerlei Liquiditätskreditbedarf, sondern hat ihre Finanzierungsbedarfe über die eigenen liquiden Mittel (Giro- bzw. Fest- oder Termingeldkonten) decken können. Unter Hinweis auf die Fußnote 1 zu Muster 31 und in Absprache mit der Kommunalaufsicht des Westerwaldkreises kann daher auf die detaillierte Darstellung in Muster 31 verzichtet werden.

3. Investitionen / Investitionsförderungsmaßnahmen und die damit verbundenen Haushaltsveränderungen

Mit Änderung der Gemeindehaushaltsverordnung sind Investitionen jetzt gesondert darzustellen. Im Anhang zu diesem Vorbericht befindet sich das Investitionsprogramm der Ortsgemeinde Bretthausen.



4. Wesentliche Erträge und Aufwendungen

Erträge:	
Grundsteuer B	20.600,00 €
Gewerbsteuer	40.000,00 €
Gemeindeanteil an der Einkommensteuer	115.000,00 €
Ausgleichsleistungen	12.000,00 €
Gemeindeanteil an der Umsatzsteuer	2.200,00 €
Schlüsselzuweisung A (41111)	52.900,00 €
Schlüsselzuweisung B	13.700,00 €
Holzverkauf	128.000,00 €
Konzessionsabgaben	4.200,00 €
Pachterträge	8.300,00 €
Landeszuschuss Forst	67.000,00 €
Zinserträge von Banken u. Sparkassen	11.000,00 €

Aufwendungen:	
Verbandsgemeindeumlage	73.600,00 €
Kreisumlage	101.300,00 €
Gewerbsteuerumlage	3.700,00 €
Reparatur u. Inspektion Rasentraktoren	600,00 €
Abschreibungen	17.500,00 €
Personalkosten	16.400,00 €
Zweckverbandsumlage	18.100,00 €
Straßenoberflächenentwässerung	7.600,00 €
Baumkontrolle u. -pflegemaßnahmen	2.000,00 €

5a. Steuereckdaten:

Grundsteuer A	345%
Grundsteuer B	465%
Gewerbsteuer	380%
für den ersten Hund	35,00 €
für den zweiten Hund	50,00 €
für jeden weiteren Hund	60,00 €
für den ersten gefährlichen Hund	400,00 €
für den zweiten gefährlichen Hund	800,00 €
für jeden weiteren gefährlichen Hund	1.200,00 €


Vorauss. Stand der liquiden Mittel zum 31.12. des Haushaltsvorjahres	547.444,15 €
Vorauss. Stand der Invest.kredite zum 31.12. des HH-Vorjahres	0,00 €

5b. Beschäftigten-Übersicht der Ortsgemeinde Bretthausen

Die Ortsgemeinde Bretthausen beschäftigt mit Arbeitsvertrag insgesamt 2 Personen auf geringfügiger Basis. Zusätzlich werden Aushilfskräfte im Wege kurzfristiger Beschäftigung über Stunden-Nachweise bei Bedarf für außergewöhnliche Arbeiten eingesetzt.

6. Ausblick

Die Ortsgemeinde Bretthausen konnte sich durch eine sparsame Haushaltspolitik ein für ihre Verhältnisse solides finanzielles Polster anlegen. In Zukunft stehen jedoch mit der Wiederaufforstung, dem Ausbau der KITA in Nister-Möhrendorf sowie dem Endausbau "Auf der Bleiche" auf der Agenda, daher muss die Ortsgemeinde weiterhin mit bedacht wirtschaften um die anstehenden Aufgaben ohne finanzielles Risiko bewältigen zu können.



Investitionsprogramm
Ortsgemeinde Bretthausen
2024



Investitionsübersicht 2024

	bis einschl. des Haushalts- vorjahres bereitgestellte Mittel	Ansatz 2024	Planung 2025	Planung 2026	Planung 2027	Planung spätere Jahre	Gesamtein-/ auszahlungen (über den Gesamtzeitraum der Maßnahme)
--	--	----------------	-----------------	-----------------	-----------------	--------------------------	---

Produktkonten ohne Maßnahme

Beginn 2024 - Ende 9999

Summe der Einzahlung aus Investitionstätigkeit	0	0	0	0	0	0	0
Summe der Auszahlungen aus Investitionstätigkeit	0	0	0	0	0	0	0
darunter: mit Verpflichtungsermächtigungen in Vorjahren bereits gebunden		0	0	0	0	0	
Verpflichtungsermächtigungen			0	0	0	0	
Saldo der Ein- und Auszahlungen aus Investitionstätigkeit	0	0	0	0	0	0	0

Erläuterungen:

Maßnahme: 2

Endgültige Erschließung "Auf der Bleiche"

Beginn 2022 - Ende 2025

Summe der Einzahlung aus Investitionstätigkeit	0	0	135.000	0	0	0	135.000
Summe der Auszahlungen aus Investitionstätigkeit	17.000	150.000	17.000	0	0	0	184.000
darunter: mit Verpflichtungsermächtigungen in Vorjahren bereits gebunden		0	0	0	0	0	
Verpflichtungsermächtigungen			0	0	0	0	
Saldo der Ein- und Auszahlungen aus Investitionstätigkeit	-17.000	-150.000	118.000	0	0	0	-49.000

Erläuterungen:

Maßnahme: 5

Ankauf Bauplatz (Brunnenstr. 2) u. Gestaltung des Platzes

Beginn 2019 - Ende 2026

Summe der Einzahlung aus Investitionstätigkeit	0	0	0	0	0	0	0
Summe der Auszahlungen aus Investitionstätigkeit	20.000	34.000	0	0	0	0	54.000
darunter: mit Verpflichtungsermächtigungen in Vorjahren bereits gebunden		0	0	0	0	0	
Verpflichtungsermächtigungen			0	0	0	0	
Saldo der Ein- und Auszahlungen aus Investitionstätigkeit	-20.000	-34.000	0	0	0	0	-54.000

Erläuterungen:

Maßnahme: 6

Investitionskostenzuschüsse KITA Hoher Westerwald

Beginn 2020 - Ende 2025

Summe der Einzahlung aus Investitionstätigkeit	0	0	0	0	0	0	0
Summe der Auszahlungen aus Investitionstätigkeit	48.125	89.200	0	0	0	0	137.325
darunter: mit Verpflichtungsermächtigungen in Vorjahren bereits gebunden		0	0	0	0	0	
Verpflichtungsermächtigungen			0	0	0	0	
Saldo der Ein- und Auszahlungen aus Investitionstätigkeit	-48.125	-89.200	0	0	0	0	-137.325

Erläuterungen:

Maßnahme: 7

Anschaffung Sitzgarnitur Spielplatz

Beginn 2023 - Ende 2026

Summe der Einzahlung aus Investitionstätigkeit	0	0	0	0	0	0	0
Summe der Auszahlungen aus Investitionstätigkeit	1.800	0	0	0	0	0	1.800
darunter: mit Verpflichtungsermächtigungen in Vorjahren bereits gebunden		0	0	0	0	0	
Verpflichtungsermächtigungen			0	0	0	0	
Saldo der Ein- und Auszahlungen aus Investitionstätigkeit	-1.800	0	0	0	0	0	-1.800

Erläuterungen:



Investitionsübersicht 2024

	bis einschl. des Haushaltsvorjahres bereitgestellte Mittel	Ansatz 2024	Planung 2025	Planung 2026	Planung 2027	Planung spätere Jahre	Gesamtein-/auszahlungen (über den Gesamtzeitraum der Maßnahme)	
Maßnahme: 8		Grabnutzungsentgelte						Beginn 2021 - Ende 2028
Summe der Einzahlung aus Investitionstätigkeit	2.350	0	0	0	0	0	2.350	
Summe der Auszahlungen aus Investitionstätigkeit	0	0	0	0	0	0	0	
darunter: mit Verpflichtungsermächtigungen in Vorjahren bereits gebunden		0	0	0	0	0		
Verpflichtungsermächtigungen			0	0	0	0		
Saldo der Ein- und Auszahlungen aus Investitionstätigkeit	2.350	0	0	0	0	0	2.350	

Erläuterungen:



Übersicht über die Entwicklung der Jahresergebnisse (gemäß § 2 Abs. 1 Satz 1 Posten E 23 GemHVO)

lfd. Nr.	Jahr	Jahr	Betrag in €
1	5. Haushaltsvorjahr (lt. festgestelltem Jahresabschluss)	2019	37.254,26 €
2	4. Haushaltsvorjahr (lt. festgestelltem Jahresabschluss)	2020	53.110,61 €
3	3. Haushaltsvorjahr (lt. festgestelltem Jahresabschluss)	2021	51.568,43 €
4	2. Haushaltsvorjahr (Rechnungsergebnis)	2022	334.629,43 €
5	1. Haushaltsvorjahr (vorl. Rechnungsergebnis)	2023	73.948,64 €
6	Haushaltsjahr (Ansatz)	2024	-33.600,00 €
7	Zwischensumme (lfd. Nr. 1 - 6)		516.911,37 €
8	1. Haushaltsfolgejahr (Planung)	2025	21.900,00 €
9	2. Haushaltsfolgejahr (Planung)	2026	22.300,00 €
10	3. Haushaltsfolgejahr (Planung)	2027	19.100,00 €
11	Summe		580.211,37 €



Übersicht über die Über-/Unterdeckung im Finanzhaushalt bzw. in der Finanzrechnung

lfd. Nr.	Jahr	Jahr	Saldo der ordentlichen und außerordentliche n Ein- und Auszahlungen	./. planmäßige Tilgung	= Betrag
			(§ 2 Abs. 1 Satz 1 Posten F 23 GemHVO)	(§ 2 Abs. 1 Satz 1 Posten F 36 GemHVO)	
			in €		
1	5. Haushaltsvorjahr (lt. festgestelltem Jahresabschluss)	2019	40.588,58 €	305,58 €	40.283,00 €
2	4. Haushaltsvorjahr (lt. festgestelltem Jahresabschluss)	2020	63.291,29 €	305,58 €	62.985,71 €
3	3. Haushaltsvorjahr (lt. festgestelltem Jahresabschluss)	2021	43.322,28 €	0,00 €	43.322,28 €
4	2. Haushaltsvorjahr (Rechnungsergebnis)	2022	405.225,16 €	0,00 €	405.225,16 €
5	1. Haushaltsvorjahr (vorl. Rechnungsergebnis)	2023	21.953,88 €	0,00 €	21.953,88 €
6	Haushaltsjahr (Ansatz)	2024	-27.100,00 €	0,00 €	-27.100,00 €
7	Zwischensumme (lfd. Nr. 1 bis 6)	/	547.281,19 €	611,16 €	546.670,03 €
8	1. Haushaltsfolgejahr (Planung)	2025	30.600,00 €	0,00 €	30.600,00 €
9	2. Haushaltsfolgejahr (Planung)	2026	28.300,00 €	0,00 €	28.300,00 €
10	3. Haushaltsfolgejahr (Planung)	2027	24.700,00 €	0,00 €	24.700,00 €
11	Summe	/	630.881,19 €	611,16 €	630.270,03 €



Übersicht über die Entwicklung des Eigenkapitals

Ifd. Nr.	Ergebnis (gem. § 2 Abs. 1 Satz 1 Posten E 23)	Jahr	Betrag	nachrichtlich: aufgelaufenes Eigenkapital
			in €	
1	Eigenkapital zum 31.12. des dritten Haushaltsvorjahres	2021		1.165.894,83 €
2	+ Jahresergebnis des zweiten Haushaltsvorjahres	2022	334.629,43 €	1.500.524,26 €
3	+ vorläufiges Jahresergebnis des Haushaltsvorjahres	2023	73.948,64 €	1.574.472,90 €
4	+ Ansatz für Jahresergebnis des Haushaltsjahres	2024	-33.600,00 €	1.540.872,90 €
5	+ geplantes Jahresergebnis des Haushaltsfolgejahres	2025	21.900,00 €	1.562.772,90 €
6	+ geplantes Jahresergebnis des 2. Haushaltsfolgejahres	2026	22.300,00 €	1.585.072,90 €
7	+ geplantes Jahresergebnis des 3. Haushaltsfolgejahres	2027	19.100,00 €	1.604.172,90 €



**Übersicht zur Beurteilung der dauernden Leistungsfähigkeit
(Berechnung der sog. "freien Finanzspitze"; Ausgleich Finanzhaushalt)**

lfd. Nr.	Einzahlungs- und Auszahlungsarten	Ergebnisse des Haushaltsvorjahres	Ansätze des Haushaltsvorjahres einschl. Nachträge ¹	Ansätze des Haushaltsjahres	Planungsdaten des Haushaltsfolgejahres	Planungsdaten des zweiten Haushaltsfolgejahres	Planungsdaten des dritten Haushaltsfolgejahres	
		2022	2023	2024	2025	2026	2027	
Entstehungsrechnung	1	Saldo der ordentlichen und außerordentlichen Ein- und Auszahlungen (§ 2 Abs. 1 Satz 1 Posten F 23 GemHVO)	<i>einschließlich Zinsauszahlungen für bereits genehmigte Kredite</i>		<i>einschließlich Zinsauszahlungen für bereits genehmigte Kredite und für geplante, aber noch nicht genehmigte Kredite</i>			
			405.225,16 €	21.953,88 €	-27.100,00 €	30.600,00 €	28.300,00 €	24.700,00 €
	2	abzüglich Auszahlungen zur planmäßigen Tilgung von bereits genehmigten Investitionskrediten (§ 2 Abs. 1 Satz 1 Posten F 36 GemHVO)	0,00 €	0,00 €	0,00 €	0,00 €	0,00 €	0,00 €
	3	Zwischensumme	405.225,16 €	21.953,88 €	-27.100,00 €	30.600,00 €	28.300,00 €	24.700,00 €
Verwendungsrechnung	4	abzüglich Auszahlungen zur planmäßigen Tilgung von geplanten, aber noch nicht genehmigten Investitionskrediten (§ 2 Abs. 1 Satz 1 Posten F 36 GemHVO)	X	X	- €	- €	- €	- €
	5	"freie Finanzspitze" (Ziel in allen Jahren: ³ 0) + = Gesamtgenehmigung ist zu erteilen - = Einzelgenehmigungen sind zu prüfen	405.225,16 €	21.953,88 €	-27.100,00 €	30.600,00 €	28.300,00 €	24.700,00 €
		Endfällige Kredite	Stand der Kredite zur Liquiditätssicherung ³					
		2023						
		2024						
		2025						
		2026						
			2022	:				- €

¹ Ergebnisse des Haushaltsvorjahres, sofern vorliegend.

² Angaben können auch in 1.000 € erfolgen.

³ Bei Ortsgemeinden Stand der Verbindlichkeiten gegenüber der Verbandsgemeinde im Rahmen der Einheitskasse, bei Verbandsgemeinden nur den auf ihren Haushalt entfallenden Anteil.




**Übersicht über die aus
Verpflichtungsermächtigungen voraussichtlich fällig werdenden
Auszahlungen**

Verpflichtungsermächtigungen (gem. § 1 Abs. 1 Nr. 4 GemHVO)	Planungs- daten des Haushalts- folgejahres	Planungs- daten des zweiten Haushalts- folgejahres	Planungs- daten des dritten Haushalts- folgejahres	Planungs- daten der weiteren Haushalts- folgejahre
	in €			
im Haushaltsjahr 2023	- €	- €	- €	- €
im Haushaltsjahr 20..	- €	- €	- €	- €
im Haushaltsjahr 20..	- €	- €	- €	- €
...				
Summe	- €	- €	- €	- €
Gesamtbetrag der Investitionskredite (ohne zinslose Kredite und Kredite zur Umschuldung)	- €	- €	- €	- €



Übersicht über den Stand der Kreditaufnahmen und ähnlicher Vorgänge				
lfd. Nr.	Art (gem. § 47 Abs. 5 Nr. 4 GemHVO)	Stand Beginn Haushaltsvorjahr	Voraussichtlicher Stand zu Beginn des Haushaltsjahres	Voraussichtlicher Stand zum Ende des Haushaltsjahres
		in €		
1	Anleihen	- €	- €	- €
2	Verbindlichkeiten aus Kreditaufnahmen für Investitionen	- €	- €	- €
3	Verbindlichkeiten aus Kreditaufnahmen zur Liquiditätssicherung	- €	- €	- €
4	Verbindlichkeiten aus Vorgängen, die Kreditaufnahmen wirtschaftlich gleichkommen	- €	- €	- €
5	Summe der Kreditaufnahmen	- €	- €	- €




Forderungsübersicht
Ortsgemeinde Bretthausen
2023



Forderungsübersicht

2023

lfd. Nr.	Art (gem. § 47 Abs. 4 Nr. 2.2 GemHVO)	Stand zum 31.12. 2023 (Bilanzwert)	Stand zum 31.12. 2022 (Bilanzwert)
		in Euro	
1	Forderungen und sonstige Vermögensgegenstände	553.656,65	594.544,56
1.1	Öffentlich-rechtliche Forderungen, Forderungen aus Transferleistungen	336,82	2.437,01
	15159 gegen den sonstigen privaten Bereich	0,00	0,35
	15199 Hilfskonto Umgliederung 151- Bereich	0,00	371,29
	15342 gegen das Land	208,64	347,38-
	15351 gegen private Unternehmen	0,00	2.387,10
	15359 gegen den sonstigen privaten Bereich	128,18	41,65
	15559 Sonst. öffentl.-rechtl. Forderungen gegen den sonstigen privaten Bereich	0,00	16,00-
1.2	Privatrechtliche Forderungen aus Lieferungen und Leistungen	0,00	0,00
1.3	Forderungen gegen verbundene Unternehmen	0,00	0,00
1.4	Forderungen gegen Unternehmen, mit denen ein Beteiligungsverhältnis besteht	0,00	0,00
1.5	Forderungen gegen Sondervermögen, Zweckverbände, Anstalten des öffentlichen Rechts, rechtsfähige kommunale Stiftungen	0,00	0,00
1.6	Forderungen gegen den sonstigen öffentlichen Bereich	553.086,79	587.647,69
	16420 Forderungen aus Lieferungen und Leistungen gegen das Land	5.642,64	146,25
	17431 laufendes Verrechnungskonto	547.444,15	587.501,44
1.7	Sonstige Vermögensgegenstände	233,04	4.459,86
	17638 Sonstige Forderungen (antizipative RA)	0,00	2.128,47
	17932 Vorsteuer	20.662,14	0,00
	17951 USt-Vorauszahlungen lfd. Jahr	24.055,48-	0,00
	17961 1/11 Vorauszahlung	5.231,00	0,00
	17996 Hilfskonto Umgliederung Ford. 179-Bereich & Verb. 35-36-37-Bereich	0,00	2.331,39
	17998 Hilfskonto Vorsteuer Folgejahr (antizipative RAP)	1.604,62-	0,00



Verbindlichkeitenübersicht

Ortsgemeinde Bretthausen

2023



Verbindlichkeitenübersicht

2023

lfd. Nr.	Art (gem. § 47 Abs. 5 Nr. 4 GemHVO)	Verbindlichkeiten zum 31.12.2023 mit einer Restlaufzeit			Stand zum 31.12. 2023 (Bilanzwert)	Stand zum 31.12. 2022 (Bilanzwert)
		bis zu einem Jahr	von über einem bis zu fünf Jahren	von mehr als fünf Jahren		
		in Euro				
1	Verbindlichkeiten	1.943,93	0,00	0,00	1.943,93	69.402,35
1.1	Anleihen	0,00	0,00	0,00	0,00	0,00
1.2	Verbindlichkeiten aus Kreditaufnahmen	0,00	0,00	0,00	0,00	0,00
	davon	0,00	0,00	0,00	0,00	0,00
1.2.1	Verbindlichkeiten aus Kreditaufnahmen für Investitionen	0,00	0,00	0,00	0,00	0,00
1.2.2	Verbindlichkeiten aus Kreditaufnahmen zur Liquiditätssicherung	0,00	0,00	0,00	0,00	0,00
1.3	Verbindlichkeiten aus Vorgängen, die Kreditaufnahmen wirtschaftlich gleichkommen	0,00	0,00	0,00	0,00	0,00
1.4	Erhaltene Anzahlungen auf Bestellungen	0,00	0,00	0,00	0,00	0,00
1.5	Verbindlichkeiten aus Lieferungen und Leistungen	0,00	0,00	0,00	0,00	0,00
	35591 Verbindlichkeiten aus Lieferungen und Leistungen	0,00	0,00	0,00	0,00	1.973,14-
	35599 Hilfskonto Umgliederung Verbindlichkeiten 355-Bereich	0,00	0,00	0,00	0,00	1.973,14
1.6	Verbindlichkeiten aus Transferleistungen	0,00	0,00	0,00	0,00	0,00
1.7	Verbindlichkeiten gegenüber verbundenen Unternehmen	0,00	0,00	0,00	0,00	0,00
1.8	Verbindlichkeiten gegenüber Unternehmen, mit denen ein Beteiligungsverhältnis besteht	0,00	0,00	0,00	0,00	0,00
1.9	Verbindlichkeiten gegenüber Sondervermögen, Zweckverbänden, Anstalten des öffentlichen Rechts, rechtsfähigen kommunalen Stiftungen	0,00	0,00	0,00	0,00	0,00
1.10	Verbindlichkeiten gegenüber dem sonstigen öffentlichen Bereich	1.265,40	0,00	0,00	1.265,40	33.859,56
	35420 Verbindlichkeiten aus Lieferungen und Leistungen - gegenüber dem Land	0,00	0,00	0,00	0,00	32.318,02
	35490 Verbindlichkeiten aus Lieferungen und Leistungen - gegenüber dem sonst. öffentlichen Bereich	1.510,30	0,00	0,00	1.510,30	1.541,54
	36420 Verbindlichkeiten aus Transferleistungen - gegenüber dem Land	244,90-	0,00	0,00	244,90-	358,25-
	36499 Hilfskonto Umgliederung Verbindlichkeiten 364-Bereich	0,00	0,00	0,00	0,00	358,25



Verbindlichkeitenübersicht

2023

lfd. Nr.	Art (gem. § 47 Abs. 5 Nr. 4 GemHVO)	Verbindlichkeiten zum 31.12.2023 mit einer Restlaufzeit			Stand zum 31.12. 2023 (Bilanzwert)	Stand zum 31.12. 2022 (Bilanzwert)
		bis zu einem Jahr	von über einem bis zu fünf Jahren	von mehr als fünf Jahren		
		in Euro				
1.11	Sonstige Verbindlichkeiten	678,53	0,00	0,00	678,53	35.542,79
	37638 Sonstige Verbindlichkeiten (antizipative RA)	447,63	0,00	0,00	447,63	35.225,78
	37911 Verwahrgelder (LWK-Beiträge)	66,76-	0,00	0,00	66,76-	54,28-
	37961 Umsatzsteuer 7%	297,66	0,00	0,00	297,66	0,00
	37999 Hilfskonto Umgliederung Forderungen 15-16-17-Bereich	0,00	0,00	0,00	0,00	371,29



Übersicht über die Bewirtschaftungsregelungen im Haushaltsplan	
A.	§ 15 - Zweckbindung
1.	Die Erträge der Haushaltsposition ... sind zweckgebunden zu verwenden für Aufwendungen des Teilhaushaltes ...
2.	Die Erträge der Haushaltsposition ... sind zweckgebunden zu verwenden für Aufwendungen der Haushaltsposition Mehrerträge berechtigen nicht zu Mehraufwendungen.
3.	Mehreinzahlungen der Haushaltsposition ... berechtigen zu Mehrauszahlungen der Haushaltsposition ...
B.	§ 16 - Deckungsfähigkeit
1.	Die Aufwendungen und Auszahlungen der jeweiligen Teilhaushalte sind gegenseitig deckungsfähig. Ausgenommen ist das Produkt 5551 (kommunale Forstwirtschaft)
2.	Die Aufwendungen und Auszahlungen der Haushaltsposition / der Posten sind deckungsberechtigt/deckungspflichtig nur gegenüber den Aufwendungen und Auszahlungen der Haushaltsposition ...
3.	Mehrauszahlungen der Haushaltsposition ... müssen durch Minderauszahlungen der Haushaltsposition ... gedeckt werden.
4.	Folgende Aufwandskonten werden hiermit von der generellen Deckungsfähigkeit in den Teilhaushalten ausgenommen: Abschreibungen, Rückstellungen, Personalaufwendungen in der Verwaltung des Referates ...
5.	Folgende Aufwendungen werden hiermit für gegenseitig deckungsfähig erklärt: Die von Referat ... verwalteten Personalaufwendungen. Die in der Verfügungsberechtigung des Referates Finanzbuchhaltung liegenden Abschreibungen und Rückstellungen der Teilhaushalte.
C.	§ 17 - Übertragbarkeit
1.	Die Aufwendungen/Auszahlungen im Teilhaushalt / der Haushaltsposition ... sind übertragbar in Höhe von bis zu ... €.

Schlussbilanz 2022
Ortsgemeinde Bretthausen

AKTIVA	31.12. Haushaltsvorjahr	31.12. Haushaltsjahr	Verweis auf Anhang Nr.	PASSIVA	31.12. Haushaltsvorjahr	31.12. Haushaltsjahr	Verweis auf Anhang Nr.
	in €				in €		
1 Anlagevermögen	1.236.939,84 €	1.216.963,09 €		1 Eigenkapital	1.165.894,83 €	1.500.524,26 €	
1.1 Immaterielle Vermögensgegenstände	23.565,26 €	24.849,16 €		1.1 Kapitalrücklage	1.138.906,46 €	1.165.894,83 €	
1.1.1 Gewerbliche Schutzrechte und ähnliche Rechte und Werte sowie Lizenzen an solchen Rechten und Werten	-	-		1.2 Sonstige Rücklagen	-	-	
1.1.2 Geleistete Zuwendungen	-	-		1.3 Jahresüberschuss / Jahresfehlbetrag	26.988,37 €	334.629,43 €	
1.1.3 Gezahlte Investitionszuschüsse	23.565,26 €	24.849,16 €		1.4 Nicht durch Eigenkapital gedeckter Fehlbetrag			
1.1.4 Geschäfts- oder Firmenwert	-	-		2 Sonderposten	234.786,82 €	220.170,39 €	
1.1.5 Anzahlungen auf immaterielle Vermögensgegenstände	-	-		2.1 Sonderposten für Belastungen aus dem kommunalen Finanzausgleich	-	-	
1.2 Sachanlagen	1.213.274,58 €	1.192.013,93 €		2.2 Sonderposten zum Anlagevermögen	224.139,11 €	209.298,46 €	
1.2.1 Wald, Forsten	621.430,13 €	621.430,13 €		2.2.1 Sonderposten aus Zuwendungen	24.194,37 €	23.155,75 €	
1.2.2 Sonstige unbebaute Grundstücke und grundstücksgleiche Rechte	59.448,74 €	59.448,74 €		2.2.2 Sonderposten aus Beiträgen und ähnlichen Entgelten	153.620,37 €	139.818,34 €	
1.2.3 Bebaute Grundstücke und grundstücksgleiche Rechte	57.097,06 €	55.066,82 €		2.2.3 Sonderposten aus Anzahlungen für Anlagevermögen	46.324,37 €	46.324,37 €	
1.2.4 Infrastrukturvermögen	404.851,30 €	386.909,95 €		2.3 Sonderposten für den Gebührenaussgleich	-	-	
1.2.5 Bauten auf fremdem Grund und Boden	-	-		2.4 Sonderposten mit Rücklageanteil	-	-	
1.2.6 Kunstgegenstände, Denkmäler	-	-		2.5 Sonderposten aus Grabnutzungsentgelten	10.647,71 €	10.871,93 €	
1.2.7 Maschinen, technische Anlagen, Fahrzeuge	4.090,04 €	3.436,11 €		2.6 Sonderposten aus Anzahlungen für Grabnutzungsentgelte	-	-	
1.2.8 Betriebs- und Geschäftsausstattung	1.791,03 €	1.155,90 €		2.7 Sonstige Sonderposten	-	-	
1.2.9 Pflanzen und Tiere	-	-		3 Rückstellungen	20.301,00 €	20.834,00 €	
1.2.10 Geleistete Anzahlungen, Anlagen im Bau	64.566,28 €	64.566,28 €		3.1 Rückstellungen für Pensionen und ähnliche Verpflichtungen	20.301,00 €	20.834,00 €	
1.3 Finanzanlagen	100,00 €	100,00 €		3.2 Steuerrückstellungen	-	-	
1.3.1 Anteile an verbundenen Unternehmen	-	-		3.3 Rückstellungen für latente Steuer	-	-	
1.3.2 Ausleihungen an verbundenen Unternehmen	-	-		3.4 Sonstige Rückstellungen	-	-	
1.3.3 Beteiligungen	-	-		4 Verbindlichkeiten	38.760,33 €	69.402,35 €	
1.3.4 Ausleihungen an Unternehmen, mit denen ein Beteiligungsverhältnis besteht	-	-		4.1 Anleihen	-	-	
1.3.5 Sondervermögen, Zweckverbände, Anstalten des öffentlichen Rechts, rechtsfähige kommunale Stiftungen	-	-		4.2 Verbindlichkeiten aus Kreditaufnahmen	-	-	
1.3.6 Ausleihungen an Sondervermögen, Zweckverbände, Anstalten des öffentlichen Rechts, rechtsfähige kommunale Stiftungen	-	-		4.2.1 Verbindlichkeiten aus Kreditaufnahmen für Investitionen	-	-	
1.3.7 Sonstige Wertpapiere des Anlagevermögens	100,00 €	100,00 €		4.2.2 Verbindlichkeiten aus Kreditaufnahmen zur Liquiditätssicherung	-	-	
1.3.8 Sonstige Ausleihungen	-	-		4.3 Verbindlichkeiten aus Vorgängen, die Kreditaufnahmen wirtschaftlich gleichkommen	-	-	
2 Umlaufvermögen	223.379,69 €	594.544,56 €		4.4 Erhaltene Anzahlungen auf Bestellungen	-	-	
2.1 Vorräte	- €	- €		4.5 Verbindlichkeiten aus Lieferungen und Leistungen	15.055,39 €	-	
2.1.1 Roh-, Hilfs-, und Betriebsstoffe	-	-		4.6 Verbindlichkeiten aus Transferleistungen	-	-	
2.1.2 Unfertige Erzeugnisse, unfertige Leistungen	-	-		4.7 Verbindlichkeiten gegenüber verbundenen Unternehmen	-	-	
2.1.3 Fertige Erzeugnisse, fertige Leistungen und Waren	-	-		4.8 Verbindlichkeiten gegenüber Unternehmen, mit denen Beteiligungsverhältnis besteht	-	-	
2.1.4 Geleistete Anzahlungen auf Vorräte	-	-		4.9 Verbindlichkeiten gegenüber Sondervermögen, Zweckverbänden, Anstalten des öffentlichen Rechts, rechtsfähige kommunale Stiftungen	-	-	
2.2 Forderungen und sonstige Vermögensgegenstände	223.379,69 €	594.544,56 €		4.10 Verbindlichkeiten gegenüber dem sonstigen öffentlichen Bereich	10.419,66 €	33.859,56 €	
2.2.1 Öffentlich-rechtliche Forderungen, Forderungen aus Transferleistungen	6.404,75 €	2.437,01 €		4.11 Sonstige Verbindlichkeiten	13.285,28 €	35.542,79 €	
2.2.2 Privatrechtliche Forderungen aus Lieferungen und Leistungen	-	-		5 Rechnungsabgrenzungsposten	1.096,25 €	1.096,25 €	
2.2.3 Forderungen gegen verbundene Unternehmen	-	-					
2.2.4 Forderungen gegen Unternehmen, mit denen ein Beteiligungsverhältnis besteht	-	-					
2.2.5 Forderungen gegen Sondervermögen, Zweckverbände, Anstalten des öffentlichen Rechtes, rechtsfähige kommunale Stiftungen	-	-					
2.2.6 Forderungen gegen den sonstigen öffentlichen Bereich	209.563,87 €	587.647,69 €					
2.2.7 sonstige Vermögensgegenstände	7.411,07 €	4.459,86 €					
2.3 Wertpapiere des Umlaufvermögens	- €	- €					
2.3.1 Anteile an verbundenen Unternehmen	-	-					
2.3.2 Sonstige Wertpapiere des Umlaufvermögens	-	-					
2.4 Kassenbestand, Bundesbankguthaben, Guthaben bei der Europäischen Zentralbank, Guthaben bei Kreditinstituten, Schecks	- €	- €					
3 Ausgleichsposten für latente Steuern	- €	- €					
4 Rechnungsabgrenzungsposten	519,70 €	519,60 €					
4.1 Disagio	-	-					
4.2 Sonstige Rechnungsabgrenzungsposten	519,70 €	519,60 €					
5 Nicht durch Eigenkapital gedeckter Fehlbetrag	- €	- €					
Bilanzsumme	1.460.839,23 €	1.812.027,25 €		Bilanzsumme	1.460.839,23 €	1.812.027,25 €	



**Produkt- und Leistungsübersicht
Haushalt der Ortsgemeinde
Bretthausen**

Produkte/ Leistungen	Bezeichnung
-------------------------	-------------

Teilhaushalt 1 Allgemeine zentrale Dienste


1111	Verwaltungsführung
1143	Bauhof
1212	Wahlen
2811	Heimatpflege
3652	Kindertagesstätten, Kindergärten
3662	Spielplätze
5711	Kommunale Wirtschaftsförderung

Teilhaushalt 2 Bauen und Umwelt

5114	Bauleitplanung, Vermessung, Umlegungsverfahren u. ä.
5225	Bauplätze
5411	Gemeindestraßen
5414	Straßenoberflächenentwässerung
5415	Konzessionsabgaben
5431	Nebenanlagen Landesstraßen
5451	Straßenreinigung, Winterdienst
5511	Öffentliche Anlagen
5521	Gewässerunterhaltung
5531	Friedhofswesen
5551	Kommunale Forstwirtschaft
5553	Kommunale Landwirtschaft
5559	Feld- und Wirtschaftwege
57314	Dorfgemeinschaftshaus
57318	Brunnen

Teilhaushalt 3 Zentrale Finanzdienstleistungen

6110	Steuern, allgem. Zuweisungen und allgem. Umlagen
6120	sonstige allgem. Finanzwirtschaft
6260	Beteiligungen, Anteile, Wertpapiere des Anlagevermögens



Ergebnis- und Finanzhaushalt

Ortsgemeinde Bretthausen

2024




Ergebnis- und Finanzhaushalt 2024

	Ergebnis 2022	Ansatz 2023	Ansatz 2024	Ansatz 2025	Ansatz 2026	Ansatz 2027
	1	2	3	4	5	6
E1 + Steuern und ähnliche Abgaben	172.687	184.000	192.800	200.600	206.600	210.600
E2 + Zuwendungen, allgemeine Umlagen und sonstige Transfererträge	35.148	186.200	134.500	67.600	60.400	55.000
E3 + Erträge der sozialen Sicherung	0	0	0	0	0	0
E4 + Öffentlich-rechtliche Leistungsentgelte	14.627	11.300	11.400	10.600	10.400	10.300
E5 + Privatrechtliche Leistungsentgelte	339.003	19.770	137.000	48.000	48.000	48.000
E6 + Kostenerstattungen und Kostenumlagen	447	0	0	0	0	0
E7 + Sonstige laufende Erträge	31.577	19.800	6.700	6.700	6.700	6.700
E8 = Summe der laufenden Erträge aus Verwaltungstätigkeit	593.489	421.070	482.400	333.500	332.100	330.600
E9 - Personal- und Versorgungsaufwendungen	12.117	15.300	16.400	16.400	16.400	16.400
E10 - Aufwendungen für Sach- und Dienstleistungen	65.637	194.050	290.800	87.700	85.900	87.700
E11 - Abschreibungen	21.782	19.000	17.500	16.400	15.900	15.400
E12 - Zuwendungen, Umlagen und sonstige Transferaufwendungen	156.419	192.000	196.800	196.800	197.300	197.800
E13 - Aufwendungen der sozialen Sicherung	0	0	0	0	0	0
E14 - Sonstige laufende Aufwendungen	2.841	5.300	5.700	5.500	5.500	5.400
E15 = Summe der laufenden Aufwendungen aus Verwaltungstätigkeit	258.795	425.650	527.200	322.800	321.000	322.700
E16 = Laufendes Ergebnis aus Verwaltungstätigkeit	334.694	-4.580	-44.800	10.700	11.100	7.900
E17 + Zinserträge und sonstige Finanzerträge	42	11.850	11.300	11.300	11.300	11.300
E18 - Zinsaufwendungen und sonstige Finanzaufwendungen	107	100	100	100	100	100
E19 = Saldo der Zins- und sonstigen Finanzerträge und -aufwendungen	-64	11.750	11.200	11.200	11.200	11.200
E20 = Ordentliches Ergebnis	334.629	7.170	-33.600	21.900	22.300	19.100
E21 = Außerordentliches Ergebnis	0	0	0	0	0	0
E22 = Saldo aus internen Leistungsbeziehungen	0	0	0	0	0	0
E23 = Jahresergebnis (Jahresüberschuss/Jahresfehlbetrag)	334.629	7.170	-33.600	21.900	22.300	19.100
F23 = Saldo der ordentlichen und außerordentlichen Ein- und Auszahlungen	405.225	13.470	-27.100	30.600	28.300	24.700
F24 + Einzahlungen aus Investitionszuwendungen	0	0	0	0	0	0
F25 + Einzahlungen aus Beiträgen und ähnlichen Entgelten	750	700	0	135.000	0	0
F26 + Sonstige Investitionseinzahlungen	0	0	0	0	0	0
F27 = Summe der Einzahlungen aus Investitionstätigkeit	750	700	0	135.000	0	0
F28 - Auszahlungen für immaterielle Vermögensgegenstände	2.015	42.200	89.200	0	0	0
F29 - Auszahlungen für Sachanlagen	0	38.800	184.000	17.000	0	0
F30 - Auszahlungen für Finanzanlagen	0	0	0	0	0	0
F31 - Sonstige Investitionsauszahlungen	0	0	0	0	0	0
F32 = Summe der Auszahlungen aus Investitionstätigkeit	2.015	81.000	273.200	17.000	0	0
F33 = Saldo der Ein- und Auszahlungen aus Investitionstätigkeit	-1.265	-80.300	-273.200	118.000	0	0
F34 = Finanzmittelüberschuss/-fehlbetrag	403.960	-66.830	-300.300	148.600	28.300	24.700
F35 + Aufnahme von Investitionskrediten	0	0	0	0	0	0
F36 - Tilgung von Investitionskrediten	0	0	0	0	0	0



Ergebnis- und Finanzhaushalt 2024

	Ergebnis 2022 1	Ansatz 2023 2	Ansatz 2024 3	Ansatz 2025 4	Ansatz 2026 5	Ansatz 2027 6
F37 = Saldo der Ein- und Auszahlungen aus Investitionskrediten	0	0	0	0	0	0
F38 = Veränderung der liquiden Mittel (ohne durchlaufende Gelder)	-403.960	66.830	300.300	-148.600	-28.300	-24.700
F39 = Saldo der Ein- und Auszahlungen aus Krediten zur Liquiditätssicherung	0	0	0	0	0	0
F40 = Saldo der Ein- und Auszahlungen aus Finanzierungstätigkeit	-403.960	66.830	300.300	-148.600	-28.300	-24.700
F41 = Saldo der durchlaufenden Gelder	-26.023	0	0	0	0	0
F42 = Verwendung Finanzmittelüberschuss / Deckung Finanzmittelfehlbetrag	-429.983	66.830	300.300	-148.600	-28.300	-24.700
F43 = Veränderung der liquiden Mittel (einschl. durchlaufende Gelder)	377.937	-66.830	-300.300	148.600	28.300	24.700
F44 = nachrichtlich: Ausgleich Finanzhaushalt	405.225	13.470	-27.100	30.600	28.300	24.700
F45 nachrichtlich: Mindest-Rückführungsbetrag gemäß Tilgungsplan	0	0	0	0	0	0



Teilhaushalt 1

Ortsgemeinde Bretthausen

2024



Teilergebnis- und Teilfinanzhaushalt 2024

Teilhaushalt 1 Allgemeine zentrale Dienste

	Ergebnis 2022 1	Ansatz 2023 2	Ansatz 2024 3	Ansatz 2025 4	Ansatz 2026 5	Ansatz 2027 6
E1 + Steuern und ähnliche Abgaben	0	0	0	0	0	0
E2 + Zuwendungen, allgemeine Umlagen und sonstige Transfererträge	0	0	0	0	0	0
E3 + Erträge der sozialen Sicherung	0	0	0	0	0	0
E4 + Öffentlich-rechtliche Leistungsentgelte	30	100	100	100	100	100
E5 + Privatrechtliche Leistungsentgelte	0	0	0	0	0	0
E6 + Kostenerstattungen und Kostenumlagen	0	0	0	0	0	0
E7 + Sonstige laufende Erträge	2.752	14.000	2.000	2.000	2.000	2.000
E8 = Summe der laufenden Erträge aus Verwaltungstätigkeit	2.782	14.100	2.100	2.100	2.100	2.100
E9 - Personal- und Versorgungsaufwendungen	9.709	9.500	11.200	11.200	11.200	11.200
E10 - Aufwendungen für Sach- und Dienstleistungen	1.990	17.650	3.600	3.000	3.000	3.000
E11 - Abschreibungen	1.488	2.000	1.600	1.500	1.500	1.300
E12 - Zuwendungen, Umlagen und sonstige Transferaufwendungen	19.424	21.200	18.200	18.200	18.200	18.200
E13 - Aufwendungen der sozialen Sicherung	0	0	0	0	0	0
E14 - Sonstige laufende Aufwendungen	-1.632	2.500	2.800	2.600	2.600	2.500
E15 = Summe der laufenden Aufwendungen aus Verwaltungstätigkeit	30.980	52.850	37.400	36.500	36.500	36.200
E16 = Laufendes Ergebnis aus Verwaltungstätigkeit	-28.198	-38.750	-35.300	-34.400	-34.400	-34.100
E17 + Zinserträge und sonstige Finanzerträge	0	0	0	0	0	0
E18 - Zinsaufwendungen und sonstige Finanzaufwendungen	0	0	0	0	0	0
E19 = Saldo der Zins- und sonstigen Finanzerträge und -aufwendungen	0	0	0	0	0	0
E20 = Ordentliches Ergebnis	-28.198	-38.750	-35.300	-34.400	-34.400	-34.100
E21 = Außerordentliches Ergebnis	0	0	0	0	0	0
E22 = Saldo aus internen Leistungsbeziehungen	0	0	0	0	0	0
E23 = Jahresergebnis (Jahresüberschuss/Jahresfehlbetrag) des Teilhaushalts	-28.198	-38.750	-35.300	-34.400	-34.400	-34.100
F23 = Saldo der ordentlichen und außerordentlichen Ein- und Auszahlungen	-22.929	-36.750	-33.700	-32.900	-32.900	-32.800
F24 + Einzahlungen aus Investitionszuwendungen	0	0	0	0	0	0
F25 + Einzahlungen aus Beiträgen und ähnlichen Entgelten	0	0	0	0	0	0
F26 + sonstige Investitionseinzahlungen	0	0	0	0	0	0
F27 = Summe der Einzahlungen aus Investitionstätigkeit	0	0	0	0	0	0
F28 - Auszahlungen für immaterielle Güter	2.015	42.200	89.200	0	0	0
F29 - Auszahlungen für Sachanlagen	0	1.800	0	0	0	0
F30 - Auszahlungen für Finanzanlagen	0	0	0	0	0	0
F31 - Sonstige Investitionsauszahlungen	0	0	0	0	0	0
F32 = Summe der Auszahlungen aus Investitionstätigkeit	2.015	44.000	89.200	0	0	0
F33 = Saldo der ordentlichen und außerordentlichen Ein- und Auszahlungen	-2.015	-44.000	-89.200	0	0	0
F34 = Finanzmittelüberschuss/-fehlbetrag des Teilhaushalts	-24.944	-80.750	-122.900	-32.900	-32.900	-32.800



Produktkontenübersicht nach Produkten - 2024

Produktbereich 11 Innere Verwaltung
 Produktgruppe 111 Verwaltungssteuerung
 Produkt 1111 Verwaltungsführung

Konto	Ergebnis 2022	Ansatz 2023	Ansatz 2024	Planung 2025	Planung 2026	Planung 2027
1	2	3	4	5	6	7
Erträge und Aufwendungen						
Erträge						
43190 Sonstige Verwaltungsgebühren (Beglaubigungsgebühren, Gebühren Vorkaufsrecht u.a.)	30	100	100	100	100	100
46614 Erträge aus der Auflösung von Rückstellungen	479	0	0	0	0	0
Aufwendungen						
50* Personalkosten (Gesamt)	7.485	7.000	8.300	8.300	8.300	8.300
51130 Versorgungsaufwendungen für Ehrensoldempfänger	1.836	2.000	2.400	2.400	2.400	2.400
Erläuterung : Ehrensold Alt-Bürgermeister						
52380 Aufwend.f.Unterhalt.u.Bewirtsch.geringw. Geräte, Ausstatt.-,Ausrüstungs- u.Gebrauchsgegenst.	13	50	100	100	100	100
52911 Sonstige Aufwendungen für Sitzungen	471	500	500	500	500	500
56120 Aufwendungen für Aus- und Fortbildung, Umschulung	0	100	100	100	100	100
56253 Sachverständigen-, Gerichts-, Anwalts-, Notar-, Gerichtsvollzieherkosten etc.	3.451-	100	100	100	100	100
Erläuterung : 2022: Widmung Straßen WKB - Erstattung von VG 2023: Martine&Moog 5,3 T€ Vertretung						
56310 Aufwendungen für Büromaterial	0	100	100	100	100	100
Erläuterung : Papier, Schreibmaterial, Druckerpatronen u. a.						
56320 Sonstige laufende Aufwendungen Fachliteratur, Zeitschriften	570	600	600	600	600	600
Erläuterung : Abo Mittelrhein-Verlag, Abo Gemeinde und Stadt						
56330 Aufwendungen für Porto und Versandkosten	0	100	100	100	100	100
56410 Aufwendungen für Versicherungsbeiträge	602	700	700	700	700	700
Erläuterung : Unfallversicherung, Haftpflicht						
56420 Aufwendungen für Beiträge zu Wirtschaftsverbänden, Berufsvertretungen und Vereinen	118	200	200	200	200	200
Erläuterung : Gemeinde- und Städtebund						
56920 Verfügungsmittel	0	100	100	100	100	100
56930 Repräsentationsmittel	392	400	400	400	400	400
Summe Erträge	509	100	100	100	100	100
Summe Aufwendungen	8.036	11.950	13.700	13.700	13.700	13.700
Abgleich Produkt 1111	7.527-	11.850-	13.600-	13.600-	13.600-	13.600-



Produktkontenübersicht nach Produkten - 2024

Produktbereich 11 Innere Verwaltung
Produktgruppe 114 zentrale Dienste
Produkt 1143 Bauhof

Konto	Ergebnis 2022	Ansatz 2023	Ansatz 2024	Planung 2025	Planung 2026	Planung 2027
1	2	3	4	5	6	7
Erträge und Aufwendungen						
Aufwendungen						
52350 Kraft- u. Schmierstoffe, Steuern, TÜV, Reparaturen	209	600	1.200	600	600	600
<u>Erläuterung :</u> 2024: Reparatur u. Inspektion Rasentraktoren						
52380 Aufwend.f.Unterhalt.u.Bewirtsch.geringw. Geräte, Ausstatt.-,Ausrüstungs- u.Gebrauchsgegenst.	33	300	300	300	300	300
53* Abschreibungen (Gesamt)	654	700	700	700	700	700
Summe Erträge	0	0	0	0	0	0
Summe Aufwendungen	896	1.600	2.200	1.600	1.600	1.600
Ableich Produkt 1143	896-	1.600-	2.200-	1.600-	1.600-	1.600-



Produktkontenübersicht nach Produkten - 2024

Produktbereich 12 Sicherheit und Ordnung
 Produktgruppe 121 Gefahrenabwehr, -vorbeugung
Produkt 1212 Wahlen

Konto	Ergebnis 2022	Ansatz 2023	Ansatz 2024	Planung 2025	Planung 2026	Planung 2027
1	2	3	4	5	6	7
Erträge und Aufwendungen						
Aufwendungen						
56380 Geschäftsausgaben Wahlen	74	0	300	100	100	0
<u>Erläuterung :</u>						
2022: VG-Bürgermeisterwahl						
2024: Kommunalwahlen						
2025: Bundestagswahl						
2026: Landtagswahl						
Summe Erträge	0	0	0	0	0	0
Summe Aufwendungen	74	0	300	100	100	0
Abgleich Produkt 1212	74-	0	300-	100-	100-	0



Produktkontenübersicht nach Produkten - 2024

Produktbereich 28 Heimat- und sonstige Kulturpflege
 Produktgruppe 281 Heimat- und sonstige Kulturpflege
 Produkt 2811 Heimatpflege

Konto	Ergebnis 2022	Ansatz 2023	Ansatz 2024	Planung 2025	Planung 2026	Planung 2027
1	2	3	4	5	6	7
Erträge und Aufwendungen						
Erträge						
46290 Sonstige Erträge (Spenden etc.)	2.045	14.000	2.000	2.000	2.000	2.000
<u>Erläuterung :</u> 2023: Zuschuss Dorfmoderation 12.000 EUR nicht umgesetzt						
Aufwendungen						
52490 Sonstige Aufwendungen der Heimatpflege	592	15.700	1.000	1.000	1.000	1.000
<u>Erläuterung :</u> Kranz Volkstrauertag, Aktion "Saubere Landschaft", Nikolausfeier, Wanderwegebeschilder u. ä. 2023: Dorferneuerungskonzept nicht umgesetzt						
54190 Zuweisungen und Zuschüsse für lfd. Zwecke an Sonstige	101	100	100	100	100	100
<u>Erläuterung :</u> Caritas, Lichtblicke						
Summe Erträge	2.045	14.000	2.000	2.000	2.000	2.000
Summe Aufwendungen	693	15.800	1.100	1.100	1.100	1.100
Abgleich Produkt 2811	1.352	1.800-	900	900	900	900



Produktkontenübersicht nach Produkten - 2024

Produktbereich 36 Kinder-, Jugend- und Familienhilfe
 Produktgruppe 365 Tageseinrichtungen für Kinder
 Produkt 3652 Kindertagesstätten, Kindergärten

Konto	Ergebnis 2022	Ansatz 2023	Ansatz 2024	Planung 2025	Planung 2026	Planung 2027
1	2	3	4	5	6	7
Erträge und Aufwendungen						
Aufwendungen						
53* Abschreibungen (Gesamt)	199	600	600	600	600	600
54144 Zweckverbandsumlage	19.323	21.100	18.100	18.100	18.100	18.100
Summe Erträge	0	0	0	0	0	0
Summe Aufwendungen	19.522	21.700	18.700	18.700	18.700	18.700
Abgleich Produkt 3652	19.522-	21.700-	18.700-	18.700-	18.700-	18.700-
Aktiva						
Vermögenszugänge						
01300 Immaterielle Vermögensgegenstände aus geleisteten Zuwendungen als Nutzungsberechtigter Maßnahme : 6 Investitionskostenzuschüsse KITA Hoher <u>Erläuterung :</u> 2022: Investitionsumlage KITA, Personaltoilette, Sanitäranlage 2023: Investitionsumlage KITA Erweiterung - keine Ausgaben 2024: Investitionsumlage KITA Erweiterung	1.805	42.200	89.200	0	0	0
Summe Vermögenszugänge	1.805	42.200	89.200	0	0	0
Summe Vermögensabgänge	0	0	0	0	0	0
Abgleich Produkt 3652	1.805	42.200	89.200	0	0	0



Produktkontenübersicht nach Produkten - 2024

Produktbereich 36 Kinder-, Jugend- und Familienhilfe
 Produktgruppe 366 Einrichtung der Jugendarbeit
 Produkt 3662 Spielplätze


Konto	Ergebnis 2022	Ansatz 2023	Ansatz 2024	Planung 2025	Planung 2026	Planung 2027
1	2	3	4	5	6	7
Erträge und Aufwendungen						
Erträge						
46290 Sonstige Erträge (Spenden etc.)	228	0	0	0	0	0
Aufwendungen						
50* Personalkosten (Gesamt)	388	500	500	500	500	500
52311 Unterhaltungsaufwendungen Grundstücke	0	300	300	300	300	300
52380 Unterhaltung geringwertige Wirtschaftsgüter u. sonst. Gebrauchsgegenstände, Spielgeräte	673	200	200	200	200	200
53* Abschreibungen (Gesamt)	635	700	300	200	200	0
Summe Erträge	228	0	0	0	0	0
Summe Aufwendungen	1.696	1.700	1.300	1.200	1.200	1.000
Abgleich Produkt 3662	1.468-	1.700-	1.300-	1.200-	1.200-	1.000-
Aktiva						
Vermögenszugänge						
08216 BGA - Sonst. Betriebsausstattung (u.a. Spielgeräte) Maßnahme : 7 Anschaffung Sitzgarnitur Spielplatz <u>Erläuterung :</u> 2023: Anschaffung Sitzgarnitur (Bank u. Tisch)	0	1.800	0	0	0	0
Summe Vermögenszugänge	0	1.800	0	0	0	0
Summe Vermögensabgänge	0	0	0	0	0	0
Abgleich Produkt 3662	0	1.800	0	0	0	0



Produktkontenübersicht nach Produkten - 2024

Produktbereich 57 Wirtschaft und Tourismus
 Produktgruppe 571 Wirtschaftsförderung
 Produkt 5711 **Kommunale Wirtschaftsförderung**

Konto	Ergebnis 2022	Ansatz 2023	Ansatz 2024	Planung 2025	Planung 2026	Planung 2027
1	2	3	4	5	6	7
Erträge und Aufwendungen						
Aufwendungen						
56420 Beiträge zu Wirtschaftsverbänden, Berufsvertretungen und Vereinen	64	100	100	100	100	100
<u>Erläuterung :</u> Verkehrsverein, Westerwaldverein						
Summe Erträge	0	0	0	0	0	0
Summe Aufwendungen	64	100	100	100	100	100
Ableich Produkt 5711	64-	100-	100-	100-	100-	100-



Teilhaushalt 2

Ortsgemeinde Bretthausen

2024



Teilergebnis- und Teilfinanzhaushalt 2024

Teilhaushalt 2 Bauen und Umwelt

	Ergebnis 2022 1	Ansatz 2023 2	Ansatz 2024 3	Ansatz 2025 4	Ansatz 2026 5	Ansatz 2027 6
E1 + Steuern und ähnliche Abgaben	0	0	0	0	0	0
E2 + Zuwendungen, allgemeine Umlagen und sonstige Transfererträge	19.501	95.900	67.900	900	800	800
E3 + Erträge der sozialen Sicherung	0	0	0	0	0	0
E4 + Öffentlich-rechtliche Leistungsentgelte	14.597	11.200	11.300	10.500	10.300	10.200
E5 + Privatrechtliche Leistungsentgelte	339.003	19.770	137.000	48.000	48.000	48.000
E6 + Kostenerstattungen und Kostenumlagen	447	0	0	0	0	0
E7 + Sonstige laufende Erträge	23.905	4.800	4.200	4.200	4.200	4.200
E8 = Summe der laufenden Erträge aus Verwaltungstätigkeit	397.453	131.670	220.400	63.600	63.300	63.200
E9 - Personal- und Versorgungsaufwendungen	2.408	5.800	5.200	5.200	5.200	5.200
E10 - Aufwendungen für Sach- und Dienstleistungen	63.646	176.400	287.200	84.700	82.900	84.700
E11 - Abschreibungen	20.294	17.000	15.900	14.900	14.400	14.100
E12 - Zuwendungen, Umlagen und sonstige Transferaufwendungen	0	0	0	0	0	0
E13 - Aufwendungen der sozialen Sicherung	0	0	0	0	0	0
E14 - Sonstige laufende Aufwendungen	4.472	2.800	2.900	2.900	2.900	2.900
E15 = Summe der laufenden Aufwendungen aus Verwaltungstätigkeit	90.820	202.000	311.200	107.700	105.400	106.900
E16 = Laufendes Ergebnis aus Verwaltungstätigkeit	306.632	-70.330	-90.800	-44.100	-42.100	-43.700
E17 + Zinserträge und sonstige Finanzerträge	0	0	0	0	0	0
E18 - Zinsaufwendungen und sonstige Finanzaufwendungen	0	0	0	0	0	0
E19 = Saldo der Zins- und sonstigen Finanzerträge und -aufwendungen	0	0	0	0	0	0
E20 = Ordentliches Ergebnis	306.632	-70.330	-90.800	-44.100	-42.100	-43.700
E21 = Außerordentliches Ergebnis	0	0	0	0	0	0
E22 = Saldo aus internen Leistungsbeziehungen	0	0	0	0	0	0
E23 = Jahresergebnis (Jahresüberschuss/Jahresfehlbetrag) des Teilhaushalts	306.632	-70.330	-90.800	-44.100	-42.100	-43.700
F23 = Saldo der ordentlichen und außerordentlichen Ein- und Auszahlungen	351.010	-65.030	-85.400	-38.900	-37.100	-38.900
F24 + Einzahlungen aus Investitionszuwendungen	0	0	0	0	0	0
F25 + Einzahlungen aus Beiträgen und ähnlichen Entgelten	750	700	0	135.000	0	0
F26 + sonstige Investitionseinzahlungen	0	0	0	0	0	0
F27 = Summe der Einzahlungen aus Investitionstätigkeit	750	700	0	135.000	0	0
F28 - Auszahlungen für immaterielle Güter	0	0	0	0	0	0
F29 - Auszahlungen für Sachanlagen	0	37.000	184.000	17.000	0	0
F30 - Auszahlungen für Finanzanlagen	0	0	0	0	0	0
F31 - Sonstige Investitionsauszahlungen	0	0	0	0	0	0
F32 = Summe der Auszahlungen aus Investitionstätigkeit	0	37.000	184.000	17.000	0	0
F33 = Saldo der ordentlichen und außerordentlichen Ein- und Auszahlungen	750	-36.300	-184.000	118.000	0	0
F34 = Finanzmittelüberschuss/-fehlbetrag des Teilhaushalts	351.760	-101.330	-269.400	79.100	-37.100	-38.900



Produktkontenübersicht nach Produkten - 2024

Produktbereich 51 Räumliche Planung und Entwicklung
 Produktgruppe 511 Räumliche Planungs- und Entwicklungsmaßnahmen
 Produkt 5114 Bauleitplanung, Vermessung, Umlegungsverfahren u. ä.

Konto	Ergebnis 2022	Ansatz 2023	Ansatz 2024	Planung 2025	Planung 2026	Planung 2027
1	2	3	4	5	6	7
Erträge und Aufwendungen						
Aufwendungen						
56255 Aufwendungen für die Erstellung von Bebauungsplänen	2.037	0	0	0	0	0
Erläuterung : 2022: Planeo "Am Berg"						
Summe Erträge	0	0	0	0	0	0
Summe Aufwendungen	2.037	0	0	0	0	0
Ableich Produkt 5114	2.037-	0	0	0	0	0



Produktkontenübersicht nach Produkten - 2024

Produktbereich 52 Bauen und Wohnen
Produktgruppe 522 Wohnungsbauförderung
Produkt 5225 Bauplätze

Konto	Ergebnis 2022	Ansatz 2023	Ansatz 2024	Planung 2025	Planung 2026	Planung 2027
1	2	3	4	5	6	7
Erträge und Aufwendungen						
Aufwendungen						
52220 Aufwendungen sonstige Kosten Wasser, Abwasser, Abfall, Steuern	250	400	400	400	400	400
Erläuterung : Grundsteuer + Oberflächenwasser Brunnenstr. 2						
Summe Erträge	0	0	0	0	0	0
Summe Aufwendungen	250	400	400	400	400	400
Abgleich Produkt 5225	250-	400-	400-	400-	400-	400-



Produktkontenübersicht nach Produkten - 2024

Produktbereich 54 Verkehrsflächen und -anlagen
 Produktgruppe 541 Gemeindestraßen
 Produkt 5411 Gemeindestraßen

Konto	Ergebnis 2022	Ansatz 2023	Ansatz 2024	Planung 2025	Planung 2026	Planung 2027
1	2	3	4	5	6	7
Erträge und Aufwendungen						
Erträge						
43700 Erträge aus der Auflösung von Sonderposten für Beiträge und ähnliche Entgelte	13.234	10.000	9.300	8.500	8.400	8.300
44290 Kostenerstattungen, Kostenumlagen von Sonstigen	447	0	0	0	0	0
46270 Erträge aus Versicherungserstattungen	0	800	0	0	0	0
Aufwendungen						
50* Personalkosten (Gesamt)	0	400	400	400	400	400
52210 Stromaufwendungen Straßenbeleuchtung	872	1.700	2.500	2.500	2.500	2.500
<u>Erläuterung :</u> Vorsorlich Aufschlag 100%						
52338 Unterh. Infrastrukturvermögen Straßen, Wege, Plätze, Verkehrslenkungsanlagen	2.184	12.000	3.000	3.000	3.000	3.000
<u>Erläuterung :</u> 2022: € Rissesanierung, Ausbesserungsarbeiten Siegelsteinter Str. (nicht stattgefunden) 2023: 3.000,00 € Rissesanierung und 9.000,00 € Ausbesserungsarbeiten Siegelsteinter Str.						
52360 Aufwendungen für die Unterhaltung Straßenbeleuchtung	1.273	2.500	1.000	2.500	1.000	2.500
<u>Erläuterung :</u> Reparaturen, Wartung u. ä. Wartung Straßenlampen ab 2023 alle 2 Jahre: 2.331,12 EUR						
53* Abschreibungen (Gesamt)	14.704	11.200	10.400	9.600	9.400	9.300
Summe Erträge	13.681	10.800	9.300	8.500	8.400	8.300
Summe Aufwendungen	19.033	27.800	17.300	18.000	16.300	17.700
Abgleich Produkt 5411	5.352-	17.000-	8.000-	9.500-	7.900-	9.400-
Aktiva						
Vermögenszugänge						
0960001 Anlage im Bau "Auf der Bleiche"	0	17.000	150.000	17.000	0	0
Maßnahme : 2 Endgültige Erschließung "Auf der Bleiche"						
<u>Erläuterung :</u> 2022: Planungskosten Endausbau "Auf der Bleiche" - keine Abrg. erstellt 2023: Planungskosten Endausbau "Auf der Bleiche" 2024: Endausbau Erschließung "Auf der Bleiche" (Brüll & Löwenguth)						
Summe Vermögenszugänge	0	17.000	150.000	17.000	0	0
Summe Vermögensabgänge	0	0	0	0	0	0
Abgleich Produkt 5411	0	17.000	150.000	17.000	0	0



Produktkontenübersicht nach Produkten - 2024

Produktbereich 54 Verkehrsflächen und -anlagen
Produktgruppe 541 Gemeindestraßen
Produkt 5411 Gemeindestraßen

Konto	Ergebnis 2022	Ansatz 2023	Ansatz 2024	Planung 2025	Planung 2026	Planung 2027
1	2	3	4	5	6	7
Passiva						
Sonderposten; Kreditaufnahmen für Inv. u.ä.						
23322 Anzahlungen auf Sonderposten aus Beiträgen vom privaten Bereich	0	0	0	135.000	0	0
Maßnahme : 2 Endgültige Erschließung "Auf der Bleiche"						
Erläuterung :						
2024: Erschließungsbeiträge "Auf der Bleiche" 90%						
Summe Sonderposten; Kreditaufnahmen für Inv. u.ä.	0	0	0	135.000	0	0
Summe Kredittilgungen für Investitionen	0	0	0	0	0	0
Abgleich Produkt 5411	0	0	0	135.000	0	0



Produktkontenübersicht nach Produkten - 2024

Produktbereich 54 Verkehrsflächen und -anlagen
 Produktgruppe 541 Gemeindestraßen
 Produkt 5414 **Straßenoberflächenentwässerung**

Konto	Ergebnis 2022	Ansatz 2023	Ansatz 2024	Planung 2025	Planung 2026	Planung 2027
1	2	3	4	5	6	7
Erträge und Aufwendungen						
Erträge						
43700 Erträge aus der Auflösung von Sonderposten für Beiträge und ähnliche Entgelte	290	200	200	200	200	200
Aufwendungen						
52320 Sonstige Bewirtschaftungskosten - Oberflächenentwässerung	7.195	7.200	7.600	7.600	7.600	7.600
53* Abschreibungen (Gesamt)	322	400	400	400	400	400
Summe Erträge	290	200	200	200	200	200
Summe Aufwendungen	7.517	7.600	8.000	8.000	8.000	8.000
Abgleich Produkt 5414	7.227-	7.400-	7.800-	7.800-	7.800-	7.800-



Produktkontenübersicht nach Produkten - 2024

Produktbereich 54 Verkehrsflächen und -anlagen
Produktgruppe 541 Gemeinestraßen
Produkt 5415 Konzessionsabgaben

Konto	Ergebnis 2022	Ansatz 2023	Ansatz 2024	Planung 2025	Planung 2026	Planung 2027
1	2	3	4	5	6	7
Erträge und Aufwendungen						
Erträge						
46250 Erträge aus Konzessionsabgaben Strom und Gas von der EVM	3.905	4.000	4.200	4.200	4.200	4.200
Summe Erträge	3.905	4.000	4.200	4.200	4.200	4.200
Summe Aufwendungen	0	0	0	0	0	0
Abgleich Produkt 5415	3.905	4.000	4.200	4.200	4.200	4.200



Produktkontenübersicht nach Produkten - 2024

Produktbereich 54 Verkehrsflächen und -anlagen
 Produktgruppe 543 Landesstraßen
Produkt 5431 Nebenanlagen Landesstraßen

Konto	Ergebnis 2022	Ansatz 2023	Ansatz 2024	Planung 2025	Planung 2026	Planung 2027
1	2	3	4	5	6	7
Erträge und Aufwendungen						
Erträge						
41510 Erträge aus der Auflösung von Sonderposten aus Zuwendungen	327	200	200	200	100	100
43700 Erträge aus der Auflösung von Sonderposten für Beiträge und ähnliche Entgelte	278	100	100	100	0	0
Aufwendungen						
53* Abschreibungen (Gesamt)	1.017	900	900	900	700	500
Summe Erträge	605	300	300	300	100	100
Summe Aufwendungen	1.018	900	900	900	700	500
Abgleich Produkt 5431	413-	600-	600-	600-	600-	400-



Produktkontenübersicht nach Produkten - 2024

Produktbereich 54 Verkehrsflächen und -anlagen
Produktgruppe 545 Straßenreinigung, Winterdienst
Produkt 5451 Winterdienst

Konto	Ergebnis 2022	Ansatz 2023	Ansatz 2024	Planung 2025	Planung 2026	Planung 2027
1	2	3	4	5	6	7
Erträge und Aufwendungen						
Aufwendungen						
50* Personalkosten (Gesamt)	0	500	500	500	500	500
52338 Unterh. Infrastrukturvermögen Straßen, Wege, Plätze, Verkehrslenkungsanlagen	1.275	2.500	2.500	2.500	2.500	2.500
<u>Erläuterung :</u> Schneeräumung, Streusalz 2023: Anschaffung Streugutbehälter 620 EUR						
Summe Erträge	0	0	0	0	0	0
Summe Aufwendungen	1.275	3.000	3.000	3.000	3.000	3.000
Abgleich Produkt 5451	1.275-	3.000-	3.000-	3.000-	3.000-	3.000-



Produktkontenübersicht nach Produkten - 2024

Produktbereich 55 Natur- und Landschaftspflege
 Produktgruppe 551 öffentliches Grün, Landschaftsbau
 Produkt 5511 öffentliche Anlagen

Konto	Ergebnis 2022	Ansatz 2023	Ansatz 2024	Planung 2025	Planung 2026	Planung 2027
1	2	3	4	5	6	7
Erträge und Aufwendungen						
Erträge						
46270 Versicherungserstattungen	20.000	0	0	0	0	0
Aufwendungen						
50* Personalkosten (Gesamt)	424	900	900	900	900	900
52311 Unterhaltungsaufwendungen Grundstücke	2.464	1.000	2.000	1.000	1.000	1.000
<u>Erläuterung :</u> u.a. Baumkontrolle und Baumpflegemaßnahmen						
2024: Bei Planerstellung wurden bereits rd. 1.300 EUR für Unterhaltungsaufwendungen veranschlagt						
Summe Erträge	20.000	0	0	0	0	0
Summe Aufwendungen	2.888	1.900	2.900	1.900	1.900	1.900
Abgleich Produkt 5511	17.112	1.900-	2.900-	1.900-	1.900-	1.900-
Aktiva						
Vermögenszugänge						
04842 Dorfplätze	0	20.000	34.000	0	0	0
Maßnahme : 5 Ankauf Bauplatz (Brunnenstr. 2) u.						
<u>Erläuterung :</u> 2024: Planung u. Umsetzung Gestaltung Brunnenstr. 2						
Summe Vermögenszugänge	0	20.000	34.000	0	0	0
Summe Vermögensabgänge	0	0	0	0	0	0
Abgleich Produkt 5511	0	20.000	34.000	0	0	0



Produktkontenübersicht nach Produkten - 2024

Produktbereich 55 Natur- und Landschaftspflege
Produktgruppe 552 Natur- und Landschaftspflege
Produkt 5521 Gewässerunterhaltung

Konto	Ergebnis 2022	Ansatz 2023	Ansatz 2024	Planung 2025	Planung 2026	Planung 2027
1	2	3	4	5	6	7
Erträge und Aufwendungen						
Aufwendungen						
52331 Unterhaltung Brücken, Tunnel und ingenieurtechnische Anlagen	0	1.000	1.000	1.000	1.000	1.000
Erläuterung : Gräben ausbaggern etc.						
Summe Erträge	0	0	0	0	0	0
Summe Aufwendungen	0	1.000	1.000	1.000	1.000	1.000
Ableich Produkt 5521	0	1.000-	1.000-	1.000-	1.000-	1.000-



Produktkontenübersicht nach Produkten - 2024

Produktbereich 55 Natur- und Landschaftspflege
 Produktgruppe 553 Friedhofs- und Bestattungswesen
 Produkt 5531 Friedhofswesen

Konto	Ergebnis 2022	Ansatz 2023	Ansatz 2024	Planung 2025	Planung 2026	Planung 2027
1	2	3	4	5	6	7
Erträge und Aufwendungen						
Erträge						
43224 Entgelte für das Bestattungswesen	0	0	1.300	1.300	1.300	1.300
43900 Erträge aus der Auflösung von Sonderposten für Grabnutzungsentgelte	526	500	0	0	0	0
Aufwendungen						
50* Personalkosten (Gesamt)	1.262	2.600	2.000	2.000	2.000	2.000
52220 Aufwendungen sonstige Kosten Wasser, Abwasser, Abfall, Steuern	94	100	100	400	100	400
Erläuterung : alle 2 Jahre Abfallcontainer für Grünabfälle						
52311 Unterhaltungsaufwendungen Grundstücke	0	500	900	500	500	500
Erläuterung : 2024: Splitt für Friedhof						
52313 Unterhaltungsaufwendungen für Gebäude und Einrichtungen	0	100	100	100	100	100
52380 Aufwend.f.Unterhalt.u.Bewirtsch.geringw. Geräte, Ausstatt.-,Ausrüstungs- u.Gebrauchsgegenst.	0	100	100	100	100	100
53* Abschreibungen (Gesamt)	654	700	700	700	700	700
56420 Beiträge zu Wirtschaftsverbänden, Berufsvertretungen und Vereinen	1-	200	200	200	200	200
Erläuterung : Gartenbau-Berufsgenossenschaft						
Summe Erträge	526	500	1.300	1.300	1.300	1.300
Summe Aufwendungen	2.009	4.300	4.100	4.000	3.700	4.000
Abgleich Produkt 5531	1.483-	3.800-	2.800-	2.700-	2.400-	2.700-
Passiva						
Sonderposten; Kreditaufnahmen für Inv. u.ä.						
23600 Grabnutzungsentgelte	750	700	0	0	0	0
Maßnahme : 8 Grabnutzungsentgelte						
Erläuterung : Änderung §38 Absatz 4 GemHVO, Ertragszuschüsse aus Grabnutzungsentgelten sind vollständig als Ertrag im laufenden Haushaltsjahr zu buchen						
Summe Sonderposten; Kreditaufnahmen für Inv. u.ä.	750	700	0	0	0	0
Summe Kredittilgungen für Investitionen	0	0	0	0	0	0
Abgleich Produkt 5531	750	700	0	0	0	0



Produktkontenübersicht nach Produkten - 2024

Produktbereich 55 Natur- und Landschaftspflege
 Produktgruppe 555 Land- und Forstwirtschaft, Weinbau
 Produkt 5551 Kommunale Forstwirtschaft

Konto	Ergebnis 2022	Ansatz 2023	Ansatz 2024	Planung 2025	Planung 2026	Planung 2027
1	2	3	4	5	6	7
Erträge und Aufwendungen						
Erträge						
41442 Zuw. und Zuschüsse für laufende Zwecke vom Land	18.462	95.000	67.000	0	0	0
44110 Erträge aus Verkäufen von Vorräten 19% Umsatzsteuer	330.212	11.100	100.000	11.000	11.000	11.000
44117 Erträge aus Verkäufen von Vorräten 7% Umsatzsteuer	33	0	28.000	28.000	28.000	28.000
44121 Mieten und Pachten - Wildschadenverhütungspauschale	770	770	700	700	700	700
Aufwendungen						
52543 Personalkostenerstattung für Förster an VG	16.184	13.000	7.300	7.300	7.300	7.300
52911 Sonstige Aufwendungen für Sachleistungen	22.109	36.400	82.900	20.000	20.000	20.000
52920 Sonstige Dienstleistungen (Kostenerstattung Forst- Unternehmerleistungen)	1.588	87.100	170.000	30.000	30.000	30.000
56410 Aufwendungen für Versicherungsbeiträge Erläuterung : Waldbrandversicherung	44	50	100	100	100	100
56420 Beiträge zur Landwirtschaftlichen Berufsgenossenschaft und zur Schutzgemeinschaft Deutscher Wald	1.947	2.000	2.000	2.000	2.000	2.000
56810 Sonstige laufende Aufwendungen (Grundsteuer)	220	250	300	300	300	300
Summe Erträge	349.477	106.870	195.700	39.700	39.700	39.700
Summe Aufwendungen	42.092	138.800	262.600	59.700	59.700	59.700
Abgleich Produkt 5551	307.385	31.930-	66.900-	20.000-	20.000-	20.000-



Produktkontenübersicht nach Produkten - 2024

Produktbereich 55 Natur- und Landschaftspflege
 Produktgruppe 555 Land- und Forstwirtschaft, Weinbau
 Produkt 5553 Kommunale Landwirtschaft

Konto	Ergebnis 2022	Ansatz 2023	Ansatz 2024	Planung 2025	Planung 2026	Planung 2027
1	2	3	4	5	6	7
Erträge und Aufwendungen						
Erträge						
44121 Mieten und Pachten - Jagdpacht	3.615	3.600	3.600	3.600	3.600	3.600
44123 Mieten und Pachten - Pachteinahmen	4.373	4.300	4.700	4.700	4.700	4.700
Erläuterung : 2024: 400 EUR EEG-Umlage						
Aufwendungen						
52220 Aufwendungen sonstige Kosten Wasser, Abwasser, Abfall, Steuern	210	300	300	300	300	300
52311 Unterhaltungsaufwendungen Grundstücke	0	100	100	100	100	100
Summe Erträge	7.988	7.900	8.300	8.300	8.300	8.300
Summe Aufwendungen	210	400	400	400	400	400
Abgleich Produkt 5553	7.778	7.500	7.900	7.900	7.900	7.900



Produktkontenübersicht nach Produkten - 2024

Produktbereich 55 Natur- und Landschaftspflege
Produktgruppe 555 Land- und Forstwirtschaft, Weinbau
Produkt 5559 Feld- und Wirtschaftswege

Konto	Ergebnis 2022	Ansatz 2023	Ansatz 2024	Planung 2025	Planung 2026	Planung 2027
1	2	3	4	5	6	7
Erträge und Aufwendungen						
Aufwendungen						
52338 Unterhaltung Straßen, Wege, Plätze und Verkehrslenkungsanlagen	63	100	100	100	100	100
Erläuterung : 2023: 7.700 EUR Wegeverdrückung Wirtschaftsweg ab Siegelsteiner Straße						
53* Abschreibungen (Gesamt)	1.493	1.500	1.500	1.500	1.500	1.500
Summe Erträge	0	0	0	0	0	0
Summe Aufwendungen	1.556	1.600	1.600	1.600	1.600	1.600
Abgleich Produkt 5559	1.556-	1.600-	1.600-	1.600-	1.600-	1.600-



Produktkontenübersicht nach Produkten - 2024

Produktgruppe 573 Allgemeine Einrichtungen
 Produkt 5731 Kommunale allgemeine Einrichtungen
 Leistung 57314 Dorfgemeinschaftshaus


Konto	Ergebnis 2022	Ansatz 2023	Ansatz 2024	Planung 2025	Planung 2026	Planung 2027
1	2	3	4	5	6	7
Erträge und Aufwendungen						
Erträge						
41510 Erträge aus der Auflösung von Sonderposten aus Zuwendungen	711	700	700	700	700	700
43211 Erträge aus Benutzungsgebühren DGH incl. Nebenkosten	269	400	400	400	400	400
Aufwendungen						
50* Personalkosten (Gesamt)	722	1.400	1.400	1.400	1.400	1.400
52210 Aufwendungen für Energie (Strom) Erläuterung : Vorsorglich 100% Aufschlag	224	600	600	600	600	600
52220 Aufwendungen sonstige Kosten Wasser, Abwasser, Abfall, Steuern	408	500	500	500	500	500
52230 Aufwendungen für Heizkosten, Heizungswartungen, Schornsteinfeger	5.007	8.000	3.000	3.000	3.000	3.000
52311 Unterhaltungsaufwendungen Grundstücke	0	200	200	200	200	200
52313 Unterhaltungsaufwendungen für Gebäude und Einrichtungen	1.590	500	500	500	500	500
52380 Aufwend.f.Unterhalt.u.Bewirtsch.geringw. Geräte, Ausstatt.-,Ausrüstungs- u.Gebrauchsgegenst.	0	300	300	300	300	300
53* Abschreibungen (Gesamt)	2.073	2.200	1.900	1.700	1.600	1.600
56410 Aufwendungen für Versicherungsbeiträge Erläuterung : Gebäudeversicherung (Büchner und Barella)	225	300	300	300	300	300
Summe Erträge	980	1.100	1.100	1.100	1.100	1.100
Summe Aufwendungen	10.248	14.000	8.700	8.500	8.400	8.400
Abgleich Produkt 57314	9.268-	12.900-	7.600-	7.400-	7.300-	7.300-



Produktkontenübersicht nach Produkten - 2024

Produktgruppe 573 Allgemeine Einrichtungen
Produkt 5731 Kommunale allgemeine Einrichtungen
Leistung 57318 Brunnen

Konto	Ergebnis 2022	Ansatz 2023	Ansatz 2024	Planung 2025	Planung 2026	Planung 2027
1	2	3	4	5	6	7
Erträge und Aufwendungen						
Aufwendungen						
52313 Unterhaltungsaufwendungen für Gebäude und Einrichtungen	654	200	200	200	200	200
53* Abschreibungen (Gesamt)	31	100	100	100	100	100
Summe Erträge	0	0	0	0	0	0
Summe Aufwendungen	686	300	300	300	300	300
Abgleich Produkt 57318	686-	300-	300-	300-	300-	300-



Teilhaushalt 3

Ortsgemeinde Bretthausen

2024



Teilergebnis- und Teilfinanzhaushalt 2024

Teilhaushalt 3 Zentrale Finanzdienstleistungen

	Ergebnis 2022 1	Ansatz 2023 2	Ansatz 2024 3	Ansatz 2025 4	Ansatz 2026 5	Ansatz 2027 6
E1 + Steuern und ähnliche Abgaben	172.687	184.000	192.800	200.600	206.600	210.600
E2 + Zuwendungen, allgemeine Umlagen und sonstige Transfererträge	15.647	90.300	66.600	66.700	59.600	54.200
E3 + Erträge der sozialen Sicherung	0	0	0	0	0	0
E4 + Öffentlich-rechtliche Leistungsentgelte	0	0	0	0	0	0
E5 + Privatrechtliche Leistungsentgelte	0	0	0	0	0	0
E6 + Kostenerstattungen und Kostenumlagen	0	0	0	0	0	0
E7 + Sonstige laufende Erträge	4.920	1.000	500	500	500	500
E8 = Summe der laufenden Erträge aus Verwaltungstätigkeit	193.254	275.300	259.900	267.800	266.700	265.300
E9 - Personal- und Versorgungsaufwendungen	0	0	0	0	0	0
E10 - Aufwendungen für Sach- und Dienstleistungen	0	0	0	0	0	0
E11 - Abschreibungen	0	0	0	0	0	0
E12 - Zuwendungen, Umlagen und sonstige Transferaufwendungen	136.995	170.800	178.600	178.600	179.100	179.600
E13 - Aufwendungen der sozialen Sicherung	0	0	0	0	0	0
E14 - Sonstige laufende Aufwendungen	0	0	0	0	0	0
E15 = Summe der laufenden Aufwendungen aus Verwaltungstätigkeit	136.995	170.800	178.600	178.600	179.100	179.600
E16 = Laufendes Ergebnis aus Verwaltungstätigkeit	56.259	104.500	81.300	89.200	87.600	85.700
E17 + Zinserträge und sonstige Finanzerträge	42	11.850	11.300	11.300	11.300	11.300
E18 - Zinsaufwendungen und sonstige Finanzaufwendungen	107	100	100	100	100	100
E19 = Saldo der Zins- und sonstigen Finanzerträge und -aufwendungen	-64	11.750	11.200	11.200	11.200	11.200
E20 = Ordentliches Ergebnis	56.195	116.250	92.500	100.400	98.800	96.900
E21 = Außerordentliches Ergebnis	0	0	0	0	0	0
E22 = Saldo aus internen Leistungsbeziehungen	0	0	0	0	0	0
E23 = Jahresergebnis (Jahresüberschuss/Jahresfehlbetrag) des Teilhaushalts	56.195	116.250	92.500	100.400	98.800	96.900
F23 = Saldo der ordentlichen und außerordentlichen Ein- und Auszahlungen	56.697	115.250	92.000	102.400	98.300	96.400
F24 + Einzahlungen aus Investitionszuwendungen	0	0	0	0	0	0
F25 + Einzahlungen aus Beiträgen und ähnlichen Entgelten	0	0	0	0	0	0
F26 + sonstige Investitionseinzahlungen	0	0	0	0	0	0
F27 = Summe der Einzahlungen aus Investitionstätigkeit	0	0	0	0	0	0
F28 - Auszahlungen für immaterielle Güter	0	0	0	0	0	0
F29 - Auszahlungen für Sachanlagen	0	0	0	0	0	0
F30 - Auszahlungen für Finanzanlagen	0	0	0	0	0	0
F31 - Sonstige Investitionsauszahlungen	0	0	0	0	0	0
F32 = Summe der Auszahlungen aus Investitionstätigkeit	0	0	0	0	0	0
F33 = Saldo der ordentlichen und außerordentlichen Ein- und Auszahlungen	0	0	0	0	0	0
F34 = Finanzmittelüberschuss/-fehlbetrag des Teilhaushalts	56.697	115.250	92.000	102.400	98.300	96.400



Produktkontenübersicht nach Produkten - 2024

Produktbereich 61 Allgemeine Finanzwirtschaft
 Produktgruppe 611 Steuern, allgem. Zuweisungen und allgem. Umlagen
 Produkt 6110 Steuern, allgem. Zuweisungen und allgem. Umlagen

Konto	Ergebnis 2022	Ansatz 2023	Ansatz 2024	Planung 2025	Planung 2026	Planung 2027
1	2	3	4	5	6	7
Erträge und Aufwendungen						
Erträge						
40110 Erträge aus der Grundsteuer A	1.744	1.900	1.900	1.900	1.900	1.900
40120 Erträge aus der Grundsteuer B	16.138	20.400	20.600	20.600	20.600	20.600
40130 Erträge aus der Gewerbesteuer	33.224	35.000	40.000	40.000	40.000	40.000
Erläuterung :						
Ist-Ergebnis 2022: 33.224 EUR						
Ist-Ergebnis 2023: 40.800 EUR						
2024 Stand bei Planerstellung: 65.015 EUR						
40210 Gemeindeanteil an der Einkommensteuer	106.931	110.200	115.000	122.000	128.000	132.000
40220 Gemeindeanteil an der Umsatzsteuer	2.539	2.500	2.200	2.000	2.000	2.000
40330 Erträge aus der Hundesteuer	1.188	1.200	1.100	1.100	1.100	1.100
40521 Ausgleichszahlungen Land -Familienleistungen-	10.922	12.800	12.000	13.000	13.000	13.000
41111 Erträge aus der Schlüsselzuweisung A	15.647	75.000	52.900	53.000	45.900	40.500
41112 Schlüsselzuweisung B	0	15.300	13.700	13.700	13.700	13.700
46611 Erträge aus der Auflösung von Wertberichtigungen auf Forderungen	4.920	1.000	500	500	500	500
Aufwendungen						
54310 Gewerbesteuerumlage	3.429	3.300	3.700	3.700	3.700	3.700
54421 Kreisumlage	75.782	95.000	101.300	101.300	101.600	101.900
54423 Verbandsgemeindeumlage	57.784	72.500	73.600	73.600	73.800	74.000
Summe Erträge	193.253	275.300	259.900	267.800	266.700	265.300
Summe Aufwendungen	136.995	170.800	178.600	178.600	179.100	179.600
Abgleich Produkt 6110	56.258	104.500	81.300	89.200	87.600	85.700



Produktkontenübersicht nach Produkten - 2024

Produktbereich 61 Allgemeine Finanzwirtschaft
 Produktgruppe 612 sonstige allgem. Finanzwirtschaft
 Produkt 6120 sonstige allgem. Finanzwirtschaft

Konto	Ergebnis 2022	Ansatz 2023	Ansatz 2024	Planung 2025	Planung 2026	Planung 2027
1	2	3	4	5	6	7
Erträge und Aufwendungen						
Erträge						
47151 Zinserträge von Banken (Bankenguthaben)	57	5.900	5.500	5.500	5.500	5.500
Erläuterung :						
+2% Verzinsung im Schnitt						
47152 Zinserträge von Sparkassen (Sparkassenguthaben)	0	5.900	5.500	5.500	5.500	5.500
Erläuterung :						
+2% Verzinsung im Schnitt						
47200 Erträge aus Stundungszinsen u.ä. Zinsen / Verspätungszuschläge	0	0	100	100	100	100
47920 Vollverzinsung aus Gewerbesteuer (§ 233a AO)	16-	0	100	100	100	100
Aufwendungen						
57511 Zinsaufwendungen an Banken	107	0	0	0	0	0
57910 Zinsaufwendungen aus der Vollverzinsung der Gewerbesteuer (§ 233a AO)	0	100	100	100	100	100
Summe Erträge	41	11.800	11.200	11.200	11.200	11.200
Summe Aufwendungen	107	100	100	100	100	100
Abgleich Produkt 6120	66-	11.700	11.100	11.100	11.100	11.100



Produktkontenübersicht nach Produkten - 2024

Produktbereich 62 Beteiligungen, Sondervermögen
 Produktgruppe 626 Beteiligungen, Anteile, Wertpapiere des Anlagevermögens
Produkt 6260 Beteiligungen, Anteile, Wertpapiere des Anlagevermögens

Konto	Ergebnis 2022	Ansatz 2023	Ansatz 2024	Planung 2025	Planung 2026	Planung 2027
1	2	3	4	5	6	7
Erträge und Aufwendungen						
Erträge						
47151 Zinserträge von Banken (Bankenguthaben)	2	50	100	100	100	100
Summe Erträge	2	50	100	100	100	100
Summe Aufwendungen	0	0	0	0	0	0
Abgleich Produkt 6260	2	50	100	100	100	100