



Verbandsgemeinde Rennerod

**Haushaltssatzung und Haushaltsplan
Wirtschaftspläne der Verbandsgemeindewerke
für das Haushaltsjahr 2024**

Inhaltsverzeichnis

1.	Haushaltssatzung 2024	1
2.	Vorbericht mit Investitionsprogramm	5
3.	Übersicht Umlagegrundlagen, Finanzmittelbestände, "freie Finanzspitze"	20
4.	Statistische Angaben der Verbandsgemeinde Rennerod	21
5.	Haushaltslage der Verbandsgemeinde, der Ortsgemeinden und Zweckverbände	22
6.	Übersicht über die Pro-Kopf-Verschuldung und die Pro-Kopf-Steuerkraft	23
7.	Realsteuerhebesätze und Hundesteuersätze der Ortsgemeinden 2023	24
8.	Diagramme Steuerkraft und Umlage	25
9.	Deckungsvermerke	36
10.	Übersicht "freie Finanzspitze"	37
11.	Verbindlichkeitenübersicht zum 31.12.2022	38
12.	Forderungsübersicht zum 31.12.2022	39
13.	Übersicht über Verpflichtungsermächtigungen	40
14.	Übersicht über die Entwicklung der Jahresergebnisse	41
15.	Übersicht über die Über-/Unterdeckung im Finanzhaushalt/Finanzrechnung	42
16.	Schlussbilanz 2022	43
17.	Übersicht der Teilhaushalte und der zugeordneten Produkte und Leistungen	44
18.	Ergebnis- und Finanzhaushalt	45
19.	Teilhaushalt 1 Zentralverwaltung	48
20.	Teilhaushalt 2 Ordnungs- und Sozialverwaltung	94
21.	Teilhaushalt 3 Bauverwaltung	113
22.	Teilhaushalt 4 Finanzverwaltung	123
23.	Teilhaushalt 5 Zentrale Finanzdienstleistungen	131
24.	Stellenplan	137
25.	Berechnung der Verbandsgemeindeumlage 2023	141
26.	Berechnung der Verbandsgemeindeumlage 2024	151
27.	Wirtschaftspläne 2024 der Verbandsgemeindewerke Rennerod	
	a) Wasserversorgung	161
	b) Abwasserbeseitigung	186

H a u s h a l t s s a t z u n g
der Verbandsgemeinde Rennerod
für das Jahr 2024



vom 14.12.2023

Der Verbandsgemeinderat hat auf Grund von § 95 der Gemeindeordnung Rheinland-Pfalz in der derzeit geltenden Fassung folgende Haushaltssatzung beschlossen:

§ 1
Ergebnis- und Finanzhaushalt

Festgesetzt werden:

1.)	im Ergebnishaushalt			
	der Gesamtbetrag	der Erträge	auf	12.438.000,00 €
	der Gesamtbetrag	der Aufwendungen	auf	12.312.500,00 €
	der Jahresüberschuss/Jahresfehlbetrag		auf	<u>125.500,00 €</u>
2.)	im Finanzhaushalt			
	der Saldo der ordentlichen Ein- und Auszahlungen		auf	748.800,00 €
	die Einzahlungen aus Investitionstätigkeiten		auf	1.025.300,00 €
	die Auszahlungen aus Investitionstätigkeiten		auf	5.452.000,00 €
	der Saldo der Ein- und Auszahlungen aus Investitionstätigkeit		auf	<u>-4.426.700,00 €</u>
	der Saldo der Ein- und Auszahlungen aus Finanzierungstätigkeit		auf	3.677.900,00 €

§ 2
Gesamtbetrag der vorgesehenen Kredite

Der Gesamtbetrag der vorgesehenen Kredite, deren Aufnahme zur Finanzierung von Investitionen und Investitionsförderungsmaßnahmen erforderlich ist, wird festgesetzt für

zinslose Kredite auf	0,00 €
verzinsten Kredite auf	0,00 €
zusammen auf	<u>0,00 €</u>

§ 3
Verpflichtungsermächtigungen

Der Gesamtbetrag der Ermächtigungen zum Eingehen von Verpflichtungen, die in künftigen Haushaltsjahren zu Auszahlungen für Investitionen und Investitionsförderungsmaßnahmen (Verpflichtungsermächtigungen) führen können, wird festgesetzt auf **0,00 €**

Die Summe der Verpflichtungsermächtigungen, für die in den künftigen Haushaltsjahren voraussichtlich Investitionskredite aufgenommen werden müssen, beläuft sich auf **0,00 €**

§ 4
Höchstbetrag der Kredite zur Liquiditätssicherung
sowie der Verbindlichkeiten gegenüber der Einheitskasse

Der Höchstbetrag der Kredite zur Liquiditätssicherung wird festgesetzt auf **0,00 €**
Der Höchstbetrag der Verbindlichkeiten gegenüber der Einheitskasse wird festgesetzt auf **600.000,00 €**

§ 5

Kredite und Verpflichtungsermächtigungen für Sondervermögen

Die Kredite und Verpflichtungsermächtigungen für Sondervermögen mit Sonderrechnungen werden festgesetzt auf

1. Gesamtbetrag der Kreditaufnahmen für Investitionen und Investitionsförderungsmaßnahmen

Wasserversorgung	3.438.100,00 €
Abwasserbeseitigung	4.978.800,00 €
zusammen auf	<u>8.416.900,00 €</u>

2. Höchstbetrag der Kredite zur Liquiditätssicherung

Wasserversorgung	1.000.000,00 €
Abwasserbeseitigung	1.500.000,00 €
zusammen auf	<u>2.500.000,00 €</u>

3. Gesamtbetrag der Verpflichtungsermächtigungen

Wasserversorgung	1.100.000,00 €
Abwasserbeseitigung	2.220.000,00 €
zusammen auf	<u>3.320.000,00 €</u>

darunter:

Verpflichtungsermächtigungen, für die in den künftigen Haushaltsjahren voraussichtlich Investitionskredite aufgenommen werden müssen

Wasserversorgung	1.100.000,00 €
Abwasserbeseitigung	2.220.000,00 €
zusammen auf	<u>3.320.000,00 €</u>

§ 6

Verbandsgemeindeumlage

Gem. § 32 Abs. 1 Landesfinanzausgleichsgesetz (LFAG) erhebt die Verbandsgemeinde von allen Ortsgemeinden eine Verbandsgemeindeumlage. Der Umlagesatz wird auf festgesetzt.

30,5 v. H.

§ 7

Eigenkapital

Der Stand des Eigenkapitals zum 31.12.2022	29.141.730,02 €
Der voraussichtliche Stand des Eigenkapitals zum 31.12.2023	29.159.130,02 €
und voraussichtlich zum 31.12.2024	29.284.630,02 €

§ 8

Über- und außerplanmäßige Aufwendungen und Auszahlungen

Erhebliche über- und außerplanmäßige Aufwendungen oder Auszahlungen gemäß § 100 Abs. 1 Satz 2 GemO liegen vor, wenn im Einzelfall **1.000.000 EUR** überschritten sind.

§ 9

Einzelveranschlagung von Investitionen und Investitionsförderungsmaßnahmen

Investitionen und Investitionsförderungsmaßnahmen oberhalb der Wertgrenze von **20.000 EUR** sind einzeln im Teilfinanzhaushalt oder in einer Investitionsübersicht darzustellen, ebenso solche Investitionen und Investitionsförderungsmaßnahmen, die sich über mehrere Jahre erstrecken.

§ 10
Altersteilzeit

Die Bewilligung von Altersteilzeit für Beamtinnen und Beamte wird in - 0 - Fällen zugelassen.
Die Bewilligung von Altersteilzeit für Arbeitnehmerinnen und Arbeitnehmer wird in - 0 - Fällen zugelassen.

§ 11
Leistungszahlungen

Bewilligung von Zahlungen nach der Landesverordnung zur Durchführung der §§ 27 und 42 a des Bundesbesoldungsgesetzes an Beamtinnen und Beamte werden nicht festgesetzt

§ 12
Weitere Bestimmungen

Weitere Bestimmungen gem. § 95 Abs. 2 Satz 2 GemO, z.B. zur Bewirtschaftung oder zum Stellenplan, wurden nicht getroffen.

§ 13
Gebühren und Beiträge

Die laufenden Entgelte werden gem. Verbandsgemeinderatsbeschluss vom **29.09.2022** wie folgt festgesetzt:

1.1 Wasserversorgung

- 1.1.1. Die Gebühren für die Entnahme von Wasser, einschließlich Wassercent werden auf **1,79 €** je cbm Wasserverbrauch zuzüglich der gesetzlichen Umsatzsteuer festgesetzt.
- 1.1.2. Der wiederkehrende Beitrag für jede Wohneinheit beträgt jährlich **82,50 €** zuzüglich der gesetzlichen Umsatzsteuer.
- 1.1.3. Der wiederkehrende Beitrag je Einwohnergleichwert beträgt jährlich **27,50 €** zuzüglich der gesetzlichen Umsatzsteuer.
- 1.1.4. Bei Neubauten wird der Wasserverbrauch während der Bauzeit mit einer Pauschale von **0,08 €** je cbm umbauter Raum zuzüglich der gesetzlichen Umsatzsteuer abgerechnet.

1.2 Abwasserbeseitigung

- 1.2.1. Die Gebühren für die Beseitigung des Schmutzwassers einschließlich Abwasserabgabe werden auf **1,79 €** je cbm Schmutzwassermenge festgesetzt.
- 1.2.2. Der wiederkehrende Beitrag für die Schmutzwasserbeseitigung beträgt für jede Wohneinheit jährlich **112,50 €**.
- 1.2.3. Der wiederkehrende Beitrag für die Schmutzwasserbeseitigung beträgt je Einwohnergleichwert jährlich **37,50 €**.
- 1.2.4. Der wiederkehrende Beitrag für die Niederschlagswasserbeseitigung beträgt jährlich **0,40 €** je qm mögliche Abflussfläche.
- 1.3. Für die laufenden Entgelte der Wasserversorgung und Abwasserbeseitigung werden Vorausleistungen erhoben. Die Höhe richtet sich nach der Entgeltschuld des Vorjahres oder dem voraussichtlichen Entgelt für das laufende Jahr, hilfsweise nach der Entgelthöhe in vergleichbaren Fällen.
- 1.4. Der vom Straßenbaulastträger zu zahlende Kostenanteil für die Straßenoberflächenentwässerung von Gemeindestraßen wird auf **0,55 €** je qm Straßenfläche festgesetzt.

Die einmaligen Beiträge werden gem. Verbandsgemeinderatsbeschluss vom **16.12.2010 und 13.12.2018** wie folgt festgesetzt:

2.1. Wasserversorgung

Der einmalige Beitrag beträgt **2,07 €** je qm Grundstücksfläche mit Zuschlägen für Vollgeschosse zuzüglich der gesetzlichen Umsatzsteuer.

2.2. Abwasserbeseitigung

2.2.1. Der einmalige Beitrag für die Schmutzwasserbeseitigung beträgt **2,35 €** je qm Grundstücksfläche mit Zuschlägen für Vollgeschosse.

2.2.2. Der einmalige Beitrag für die Niederschlagswasserbeseitigung beträgt **5,44 €** je qm mögliche Abflussfläche.

2.2.3. Der vom Straßenbaulastträger zu zahlende Investitionskostenanteil für die Straßenoberflächenentwässerung von Gemeindestraßen wird je qm Straßenfläche für ab 2019 beauftragte Maßnahmen festgesetzt auf **24,81 €** in offener Bauweise (sowohl Sanierung, als auch erstmalige Herstellung) und auf **10,63 €** in geschlossener Bauweise (sogenannte "Inliner" -Verfahren). Für vor 2019 beauftragte Maßnahmen werden weiterhin **10,07 €** je qm Straßenfläche festgesetzt.

56477 Rennerod, den
Verbandsgemeindeverwaltung

.....
Gerrit Müller
Bürgermeister

Hinweis:

Die vorstehende Haushaltssatzung für das Haushaltsjahr **2024** wird hiermit öffentlich bekannt gemacht. Die nach § 95 Abs. 4 GemO erforderlichen Genehmigungen der Aufsichtsbehörde zu den Festsetzungen in den §§ 2 und 3 der Haushaltssatzung sind erteilt.

oder:

Die Haushaltssatzung ist gemäß § 97 Abs. 2 GemO der Aufsichtsbehörde mit Schreiben vom _____ vorgelegt worden. Sie enthält keine genehmigungspflichtigen Teile.

Der Haushaltsplan liegt zur Einsichtnahme

vom _____ bis _____

während der allgemeinen Dienststunden der Verbandsgemeindeverwaltung in 56477 Rennerod, Hauptstr. 55, Zimmer 103 öffentlich aus.

Rennerod, den _____

Verbandsgemeindeverwaltung Rennerod
Im Auftrag

Hans-Werner Hering



Vorbericht zum Haushaltsplan 2024

Verbandsgemeinde Rennerod

Allgemeine Vorbemerkung:

Nach § 6 GemHVO soll der Vorbericht einen Überblick über die Entwicklung der Haushaltswirtschaft im Haushaltsjahr unter Einbeziehung der beiden Haushaltsvorjahre geben, außerdem sollen die durch den Haushalt gesetzten Rahmenbedingungen erläutert, und schließlich soll ein Ausblick auf wesentliche Veränderungen gegeben werden.

Insbesondere ist darzustellen:

1. Entwicklung der Jahresergebnisse (Jahresfehlbeträge / Jahresüberschüsse):

Im Zentrum der Haushaltsplanung steht der Ergebnisplan. Dort werden insbesondere die geplanten Aufwendungen und Erträge aus lfd. Verwaltungstätigkeit dargestellt. Dabei wird der Ressourcenverbrauch vollständig erfasst, d. h. mit Abschreibungen, Rückstellungen und Auflösung von Sonderposten, und zwar periodengerecht nach dem Zeitpunkt der Entstehung und nicht nach dem Zeitpunkt der Zahlung.

Die Vorjahresergebnisse der Verbandsgemeinde Rennerod bewegen sich seit 2017, mit Ausnahme des Jahres 2018, allesamt im positiven Bereich, was mit der defensiven, vorausschauenden und vor allem der nachhaltigen Umlagepolitik der letzten Jahre zusammenhängt. **Seit mehr als zehn Jahren** ist die Verbandsgemeinde Rennerod in der Lage, ihre **Verbandsgemeindeumlage bei exakt 30,5 Prozentpunkten** zu halten.

Die Planungen für die Folgejahre verlaufen allesamt im positiven Bereich, was der vorgenannten Verhaltensweise sowie der noch guten Konjunkturlage (trotz Corona- und Kriegsfolgenkrisen) geschuldet ist. Über den langjährigen Vergleich liegen die IST-Ergebnisse (2017 – 2022) insgesamt mit rund +2,71 Mio. € deutlich im positiven Bereich.

Im Einzelnen liegen die Jahresergebnisse (gerundet) bei:

	in T€		in T€
Jahres-Ergebnis 2017	485	Ansatz 2024	126
Jahres-Ergebnis 2018	- 82	Ansatz 2025	379
Jahres-Ergebnis 2019	374	Ansatz 2026	477
Jahres-Ergebnis 2020	72	Ansatz 2027	411
Jahres-Ergebnis 2021	850		
Jahres-Ergebnis 2022	1.015		
Ansatz Vorjahr 2023	17		

Die wesentlichen Erträge 2024:

	in T€
Verbandsgemeindeumlage	8.814
Zuweisung zentrale Orte	186
Schlüsselzuweisung B	14
Vergnügungssteuer	130
Kostenerst. v. Land (Forst, Schulbuchausleihe, JobFux, Gewässer u.a.)	1.225
Kostenerstattung v. Kreis (Asyl, Vollstreckung, Baugenehm., FFW.)	446
Kostenerstattung Ortsgemeinden (Forst, Bauleitgebühren, Sportstätten etc.)	658
Erstattung vom Eigenbetrieb (Verwaltungskostenbeitrag, Zinsen, Rückstell.)	126
Öffentlich-rechtl. Entgelte (Pässe, Gebühren., Essensgeld, Buchausleihe etc.)	322
Erträge aus der Auflösung von Sonderposten	375

Die wesentlichen Aufwendungen 2024:**in T€**

Kreisumlage	82
Personal-und Versorgungsaufwendungen	5.716
Abschreibungen	873
Energiekosten (Strom)	258
Energiekosten (Heizung)	355
Grundstücks- u. Gebäudeunterhalt. (incl. Gewässer u. Schulen)	1.257
Gebäudereinigung (incl. Schulen)	324
Kostenerst. an Bund/Bundesdruckerei (Pässe, Fischereischeine etc.)	78
Essenskosten Schulen	164
Versicherungsbeiträge / Beiträge zu Verbänden etc.	248
Kostenbeteiligungen für Sozialleistungen an den Kreis	238
Jugendpflege / Jugendbetreuer incl. Jugend-/Senioren-Taxi	55
Fortschreibung Flächennutzungsplan / B-Pläne / Baumkataster	120
Forstkosten (incl. Personalkosten u. Abschreibungen)	769
Zuschüsse zur Belebung der Ortskerne u. LEADER	100
Lfd. Kosten EDV – Hard- u. Software, Lizenzen, Digitalisierung	400
Tourismus / Erholungseinrichtungen (incl. Personalkosten u. Miete)	166
Kosten Schulbuchausleihe	90
Sachverständigenkosten u.ä. (Vergaben, BAD, Bilanzprüfungen u.a.)	147

2. Entwicklung der Finanzmittelüberschüsse / Finanzmittelfehlbeträge:

Finanzmittelüberschüsse / -fehlbeträge stellen den Zufluss bzw. den Abfluss von Geldmitteln dar. Überschüsse fließen den sog. Liquiden Mitteln zu, Fehlbeträge müssen durch Entnahmen aus den Liquiden Mitteln, durch Kassen- oder Investitionskredite ausgeglichen werden.

Die Finanzmittelveränderungen sind eng gekoppelt an die Jahresergebnisse. Auch hier spiegelt sich die defensive und nachhaltige Umlagepolitik wider. Der Finanzhaushalt des kommenden Jahres (und der Folgejahre) ist erneut geprägt durch etliche Großinvestitionen (Neubau Feuerwehrgerätehaus Seck, Feuerwehrausstattung, Generalsanierung RS+/Schwimmbad/Solaranlagen, Fenster Verwaltungsgebäude, Gewässerbau). Das Gesamtvolumen der Investitionstätigkeiten 2024 beträgt rd. 5,45 Mio. EUR (bei investiven Einzahlungen i.H.v. rd. 1,03 Mio. €). Darüber hinaus werden weitreichende Grundstücks- und Gebäudeunterhaltungsausgaben von 1,25 Mio. € in 2024 getätigt (insbes. in Schulen, Infrastruktur und Gewässer), um auch zukünftig „Unterhaltungsstau“ erst gar nicht entstehen zu lassen.

In allen Jahren der aktuellen Planungsphasen liegen die Finanzergebnisse aus dem sog. „laufenden Geschäft“ (§ 2 Abs. 1 Nr. F 23 GemHVO) im deutlich positiven Bereich bei:

Jahr	T€	
2022	2.072	Ergebnis lt. Jahresrechnung
2023	674	
2024	749	} Haushaltsansätze
2025	980	
2026	1.050	
2027	948	

Die liquiden Mittel der Verbandsgemeinde Rennerod werden nach der Planung **zum 31.12.2023 voraussichtlich bei rd. 6 Mio. EUR und zum 31.12.2024 (vermindert um die geplanten Entnahmen i.H.v. 3,7 Mio. €) bei rd. 2,3 Mio. EUR liegen.**

3. Investitionen und Investitionsförderungsmaßnahmen und die damit verbundenen Haushaltsveränderungen:

Die Investitionstätigkeiten der Verbandsgemeinde Rennerod sind Teil des Vorberichts und dementsprechend nachfolgend in einer Gesamtübersicht, dem sog. Investitionsprogramm, getrennt nach den Teilhaushalten, angehängt.

4. Entwicklung der Investitionskredite und deren Auswirkungen:

Die Verbandsgemeinde Rennerod ist schuldenfrei. In 2023 haben zwei weitere Ortsgemeinden ihre vernachlässigbaren verbleibenden Investitionskredite vorfällig getilgt, so dass lediglich noch die Stadt Rennerod zum 31.12.2023 einen Investitionskredit-Bestand von 105 T€ aufweist. Geplant war, auch diesen Kredit in 2023 vorfällig zu tilgen, hier war jedoch die Sondertilgung vertraglich ausgeschlossen. Ende 2024 wird die Stadt Rennerod noch ein Kreditbestand von 28 T€ haben und in 2025 wird das Darlehen dann planmäßig getilgt sein. Danach ist die gesamte Verbandsgemeinde Rennerod nebst ihren Ortsgemeinden schuldenfrei. Hohe Rücklagen und gleichzeitig keine Schulden lassen zuversichtlich in die Zukunft blicken, wobei man bei der allgemeinen Kostenentwicklung auf dem Beschaffungs- und Energiemarkt sowie den hohen Gehaltsabschlüssen das Gesamtgefüge nicht aus dem Auge verlieren darf. Grundsätzlich ist die kommunale Familie der Verbandsgemeinde Rennerod auch für schwierige Zeiten gerüstet.

5. Entwicklung der Kredite zur Liquiditätssicherung (Kassenkredite):

Es sind keine Liquiditätskredite vorhanden bzw. geplant. Die Sicherstellung der Liquidität der Verbandsgemeindekasse erfolgt über die vorhandenen liquiden Mittel.

Auf die neue Übersicht über die Entwicklung der Tilgungsrücklage (Muster 30 zu § 105 Abs. 4 GemHVO) kann aus diesem Grund verzichtet werden.

6. Entwicklung des Eigenkapitals:

Für die Verbandsgemeinde Rennerod wurde erstmals zum 01.01.2009 eine Bilanz unter Berücksichtigung aller Vermögenswerte, Sonderposten, Rückstellungen und Verbindlichkeiten erstellt. Die Eröffnungsbilanz wies seinerzeit ein Eigenkapital von 25,52 Mio. EUR aus (bei einer Eigenkapitalquote von rd. 47% (= Eigenkapital in Relation zur Bilanzsumme)).

Nach den bisherigen Ergebnissen und den Planungen für die Folgejahre wird sich das Eigenkapital der Verbandsgemeinde Rennerod voraussichtlich wie folgt entwickeln:

Jahr	Eigenkapital in Mio. EUR	Bilanzsumme in Mio. EUR	Eigenkapital- Quote in %
Schlussbilanz 2018	26,83	65,98	40,66
Schlussbilanz 2019	27,20	67,34	40,40
Schlussbilanz 2020	27,28	69,13	39,46
Schlussbilanz 2021	28,13	76,75	36,65
Schlussbilanz 2022 *	29,14	89,86	32,43
Schlussbilanz 2023 (lt. Plan)	29,16	offen	offen
Schlussbilanz 2024 (lt. Plan)	29,28	offen	offen

*Das stetige Sinken der EK-Quote geht einher mit dem stetigen Anwachsen der liquiden Mittel aller Ortsgemeinden. Diese stellen gegenüber der Verbandsgemeinde Rennerod anwachsende Verbindlichkeiten dar, die die EK-Quote demgemäß schmälern.

Bei einer EK-Veränderung von rd. +3,7 Mio. € seit Eröffnungsbilanz gerechnet zeigt sich, dass die Verbandsgemeinde Rennerod im reinsten Sinne nachhaltig wirtschaftet, also weder von der Substanz lebt, noch in großem Stil Vermögen (auf Kosten der Bürger bzw. der Ortsgemeinden) anhäuft.

7. Veränderungen des Sonderpostens für Belastungen aus dem kommunalen Finanzausgleich:

Sonderposten aus dem kommunalen Finanzausgleich gem. § 38 Abs. 6 GemHVO sind bei der Verbandsgemeinde Rennerod aktuell nicht zu bilden.

8. Aufgliederung des Gewerbesteuer-Aufkommens des Haushaltsvorjahres (2022) nach Größenklassen (VV Nr. 6 zu § 6 GemHVO)


- Gesamtzahl in 2021 gewerbesteuerpflichtiger Betriebe: 814
- davon zahlten 397 Betriebe (= 48,77%) keine Gewerbesteuer
- davon zahlten 304 Betriebe (= 37,35%) bis 10.000 EUR Gewerbesteuer
- davon zahlten 63 Betriebe (= 7,74%) von 10.001 EUR bis 25.000 EUR Gewerbesteuer
- davon zahlten 38 Betriebe (= 4,67%) von 25.001 EUR bis 100.000 EUR Gewerbesteuer
- davon zahlten 12 Betriebe (= 1,47%) über 100.000 EUR Gewerbesteuer

9. Ausblick:

Die Umlagegrundlagen sind gegenüber 2023 von 25,69 Mio. EUR um rd. 3,39 Mio. EUR auf 29,08 Mio. EUR gestiegen. Bei einem unveränderten Verbandsgemeindeumlagesatz von 30,5 % wurde die Verbandsgemeindeumlage 8,814 Mio. EUR veranschlagt. Wie die Rechnungsergebnisse der letzten Jahre zeigen, ist das Beibehalten des Verbandsgemeindeumlagesatzes grundsätzlich der richtige Ansatz, um eine nachhaltige finanzielle Ausstattung der Verbandsgemeinde selbst, aber auch ihrer angeschlossenen Ortsgemeinden zu gewährleisten. Die Ortsgemeinden behalten ihre finanzwirtschaftlichen Handlungsspielräume, während die Verbandsgemeinde kaum Substanzveränderungen zu verzeichnen hat. Gleichzeitig werden damit die Spitzen möglicher Umlageschwankungen gebrochen, um beiderseits eine zuverlässige Planungssicherheit zu ermöglichen. Momentan besteht keine Veranlassung über den Umlagesatz nachzudenken, die Verbandsgemeinde und ihre Ortsgemeinden fahren trotz krisenbedingter Beeinträchtigungen in finanziell sicherem Fahrwasser. Zur Finanzierung der Großinvestitionen wurden in der Vergangenheit zielgerichtet liquide Mittel angespart, so dass auch diesbezüglich aktuell keine Anpassung der Umlage erforderlich wird. Die Finanzierung der bisherigen Investitionsmaßnahmen konnten allesamt aus den liquiden Mitteln bestritten werden und auch zukünftig sollen diese Mittel für investive Tätigkeiten verwandt werden, damit speziell hierfür keine Kredite erforderlich werden und damit das Anheben der Umlage entbehrlich bleibt.

Rennerod, im November 2023

Verbandsgemeindeverwaltung Rennerod
– Finanzverwaltung –



Investitionsprogramm Teilhaushalt 1

Verbandsgemeinde Rennerod

2024



Investitionsübersicht 2024

	bis einschl. des Haushaltsvorjahres bereitgestellte Mittel	Ansatz 2024	Planung 2025	Planung 2026	Planung 2027	Planung spätere Jahre	Gesamtein-/auszahlungen (über den Gesamtzeitraum der Maßnahme)
Teilhaushalt:1 Zentralverwaltung		Produkt:					
Produktkonten ohne Maßnahme		Beginn 2024 - Ende 9999					
Summe der Einzahlung aus Investitionstätigkeit	0	0	0	0	0	0	0
Summe der Auszahlungen aus Investitionstätigkeit	0	39.500	35.500	35.500	35.500	0	146.000
darunter: mit Verpflichtungsermächtigungen in Vorjahren bereits gebunden		0	0	0	0	0	
Verpflichtungsermächtigungen			0	0	0	0	
Saldo der Ein- und Auszahlungen aus Investitionstätigkeit	0	-39.500	-35.500	-35.500	-35.500	0	-146.000

Erläuterungen:

Teilhaushalt:1 Zentralverwaltung		Produkt: 1144					
Maßnahme: 1 Beschaffungsmaßnahmen EDV Verwaltung		Beginn 2020 - Ende 2027					
Summe der Einzahlung aus Investitionstätigkeit	0	0	0	0	0	0	0
Summe der Auszahlungen aus Investitionstätigkeit	259.855	140.000	50.000	50.000	50.000	0	549.855
darunter: mit Verpflichtungsermächtigungen in Vorjahren bereits gebunden		0	0	0	0	0	
Verpflichtungsermächtigungen			0	0	0	0	
Saldo der Ein- und Auszahlungen aus Investitionstätigkeit	-259.855	-140.000	-50.000	-50.000	-50.000	0	-549.855

Erläuterungen:

Teilhaushalt:1 Zentralverwaltung		Produkt: 2111					
Maßnahme: 4 Lüftungsanlagen Schulen		Beginn 2022 - Ende 2027					
Summe der Einzahlung aus Investitionstätigkeit	672.000	0	0	0	0	0	672.000
Summe der Auszahlungen aus Investitionstätigkeit	1.279.640	0	0	0	0	0	1.279.640
darunter: mit Verpflichtungsermächtigungen in Vorjahren bereits gebunden		0	0	0	0	0	
Verpflichtungsermächtigungen			0	0	0	0	
Saldo der Ein- und Auszahlungen aus Investitionstätigkeit	-607.640	0	0	0	0	0	-607.640

Erläuterungen:

Teilhaushalt:1 Zentralverwaltung		Produkt: 1141					
Maßnahme: 5 Maschinen und technische Anlagen (E-Ladestation)		Beginn 2020 - Ende 2027					
Summe der Einzahlung aus Investitionstätigkeit	0	0	0	0	0	0	0
Summe der Auszahlungen aus Investitionstätigkeit	10.000	10.000	0	0	0	0	20.000
darunter: mit Verpflichtungsermächtigungen in Vorjahren bereits gebunden		0	0	0	0	0	
Verpflichtungsermächtigungen			0	0	0	0	
Saldo der Ein- und Auszahlungen aus Investitionstätigkeit	-10.000	-10.000	0	0	0	0	-20.000

Erläuterungen:

Teilhaushalt:1 Zentralverwaltung		Produkt: 2155					
Maßnahme: 9 Immermaterielle Vermögensgegenstände		Beginn 2022 - Ende 2027					
Summe der Einzahlung aus Investitionstätigkeit	0	0	0	0	0	0	0
Summe der Auszahlungen aus Investitionstätigkeit	15.000	25.000	15.000	15.000	15.000	0	85.000
darunter: mit Verpflichtungsermächtigungen in Vorjahren bereits gebunden		0	0	0	0	0	
Verpflichtungsermächtigungen			0	0	0	0	
Saldo der Ein- und Auszahlungen aus Investitionstätigkeit	-15.000	-25.000	-15.000	-15.000	-15.000	0	-85.000

Erläuterungen:



Verbandsgemeinde Rennerod

Investitionsübersicht 2024

	bis einschl. des Haushalts- vorjahres bereitgestellte Mittel	Ansatz 2024	Planung 2025	Planung 2026	Planung 2027	Planung spätere Jahre	Gesamtein-/ auszahlungen (über den Gesamtzeitraum der Maßnahme)
Teilhaushalt:1 Zentralverwaltung		Produkt: 2155					
Maßnahme: 10	Diverse Betriebsausstattung - Schuleinrichtung		Beginn 2022 - Ende 2027				
Summe der Einzahlung aus Investitionstätigkeit	0	0	0	0	0	0	0
Summe der Auszahlungen aus Investitionstätigkeit	156.276	70.000	25.000	25.000	25.000	0	301.276
darunter: mit Verpflichtungsermächtigungen in Vorjahren bereits gebunden		0	0	0	0	0	
Verpflichtungsermächtigungen			0	0	0	0	
Saldo der Ein- und Auszahlungen aus Investitionstätigkeit	-156.276	-70.000	-25.000	-25.000	-25.000	0	-301.276

Erläuterungen:

Teilhaushalt:1 Zentralverwaltung		Produkt: 2155					
Maßnahme: 12	Geschäftsausstattung - Hardware und EDV-techn. Ausstattung		Beginn 2022 - Ende 2027				
Summe der Einzahlung aus Investitionstätigkeit	0	0	0	0	0	0	0
Summe der Auszahlungen aus Investitionstätigkeit	161.535	10.000	10.000	10.000	10.000	0	201.535
darunter: mit Verpflichtungsermächtigungen in Vorjahren bereits gebunden		0	0	0	0	0	
Verpflichtungsermächtigungen			0	0	0	0	
Saldo der Ein- und Auszahlungen aus Investitionstätigkeit	-161.535	-10.000	-10.000	-10.000	-10.000	0	-201.535

Erläuterungen:

Teilhaushalt:1 Zentralverwaltung		Produkt: 2155					
Maßnahme: 14	Bau einer Fertiggarage		Beginn 2022 - Ende 2027				
Summe der Einzahlung aus Investitionstätigkeit	0	0	0	0	0	0	0
Summe der Auszahlungen aus Investitionstätigkeit	15.000	35.000	0	0	0	0	50.000
darunter: mit Verpflichtungsermächtigungen in Vorjahren bereits gebunden		0	0	0	0	0	
Verpflichtungsermächtigungen			0	0	0	0	
Saldo der Ein- und Auszahlungen aus Investitionstätigkeit	-15.000	-35.000	0	0	0	0	-50.000

Erläuterungen:

Teilhaushalt:1 Zentralverwaltung		Produkt: 2112					
Maßnahme: 16	Diverse Schuleinrichtungen Grundschule Elsoff		Beginn 2022 - Ende 2027				
Summe der Einzahlung aus Investitionstätigkeit	0	0	0	0	0	0	0
Summe der Auszahlungen aus Investitionstätigkeit	15.401	22.000	3.500	3.500	3.500	0	47.901
darunter: mit Verpflichtungsermächtigungen in Vorjahren bereits gebunden		0	0	0	0	0	
Verpflichtungsermächtigungen			0	0	0	0	
Saldo der Ein- und Auszahlungen aus Investitionstätigkeit	-15.401	-22.000	-3.500	-3.500	-3.500	0	-47.901

Erläuterungen:

Teilhaushalt:1 Zentralverwaltung		Produkt: 2111					
Maßnahme: 17	Diverse Schuleinrichtungen Steinsbergschule GS Rennerod		Beginn 2022 - Ende 2027				
Summe der Einzahlung aus Investitionstätigkeit	0	0	0	0	0	0	0
Summe der Auszahlungen aus Investitionstätigkeit	28.532	31.000	15.000	15.000	15.000	0	104.532
darunter: mit Verpflichtungsermächtigungen in Vorjahren bereits gebunden		0	0	0	0	0	
Verpflichtungsermächtigungen			0	0	0	0	
Saldo der Ein- und Auszahlungen aus Investitionstätigkeit	-28.532	-31.000	-15.000	-15.000	-15.000	0	-104.532

Erläuterungen:



Investitionsübersicht 2024

	bis einschl. des Haushalts- vorjahres bereitgestellte Mittel	Ansatz 2024	Planung 2025	Planung 2026	Planung 2027	Planung spätere Jahre	Gesamtein-/ auszahlungen (über den Gesamtzeitraum der Maßnahme)
Teilhaushalt:1 Zentralverwaltung		Produkt: 2115					
Maßnahme: 21	Diverse Schulinrichtungen GS Holher Westerwald		Beginn 2022 - Ende 2027				
Summe der Einzahlung aus Investitionstätigkeit	0	0	0	0	0	0	0
Summe der Auszahlungen aus Investitionstätigkeit	16.871	6.000	2.500	2.500	2.500	0	30.371
darunter: mit Verpflichtungsermächtigungen in Vorjahren bereits gebunden		0	0	0	0	0	
Verpflichtungsermächtigungen			0	0	0	0	
Saldo der Ein- und Auszahlungen aus Investitionstätigkeit	-16.871	-6.000	-2.500	-2.500	-2.500	0	-30.371

Erläuterungen:

Teilhaushalt:1 Zentralverwaltung		Produkt: 5711					
Maßnahme: 23	Ärzteansiedlung		Beginn 2023 - Ende 2027				
Summe der Einzahlung aus Investitionstätigkeit	0	0	0	0	0	0	0
Summe der Auszahlungen aus Investitionstätigkeit	0	300.000	800.000	0	0	0	1.100.000
darunter: mit Verpflichtungsermächtigungen in Vorjahren bereits gebunden		0	0	0	0	0	
Verpflichtungsermächtigungen			0	0	0	0	
Saldo der Ein- und Auszahlungen aus Investitionstätigkeit	0	-300.000	-800.000	0	0	0	-1.100.000

Erläuterungen:

Teilhaushalt:1 Zentralverwaltung		Produkt: 1141					
Maßnahme: 24	Anlage im Bau "Sanierung Verwaltungsgebäude"		Beginn 2020 - Ende 2027				
Summe der Einzahlung aus Investitionstätigkeit	500.000	500.000	0	0	0	0	1.000.000
Summe der Auszahlungen aus Investitionstätigkeit	1.671.988	1.500.000	0	0	0	0	3.171.988
darunter: mit Verpflichtungsermächtigungen in Vorjahren bereits gebunden		0	0	0	0	0	
Verpflichtungsermächtigungen			0	0	0	0	
Saldo der Ein- und Auszahlungen aus Investitionstätigkeit	-1.171.988	-1.000.000	0	0	0	0	-2.171.988


Erläuterungen:

Teilhaushalt:1 Zentralverwaltung		Produkt: 1144					
Maßnahme: 29	Datenverarbeitungssoftware		Beginn 2022 - Ende 2027				
Summe der Einzahlung aus Investitionstätigkeit	0	0	0	0	0	0	0
Summe der Auszahlungen aus Investitionstätigkeit	78.173	57.000	40.000	40.000	40.000	0	255.173
darunter: mit Verpflichtungsermächtigungen in Vorjahren bereits gebunden		0	0	0	0	0	
Verpflichtungsermächtigungen			0	0	0	0	
Saldo der Ein- und Auszahlungen aus Investitionstätigkeit	-78.173	-57.000	-40.000	-40.000	-40.000	0	-255.173

Erläuterungen:

Teilhaushalt:1 Zentralverwaltung		Produkt: 2155					
Maßnahme: 35	Generalsanierung Brandschutz, Heizung, Schwimmbad an der RS+ HILFEN		Beginn 2020 - Ende 2027				
Summe der Einzahlung aus Investitionstätigkeit	0	215.000	0	0	0	0	215.000
Summe der Auszahlungen aus Investitionstätigkeit	1.025.440	910.000	0	0	0	0	1.935.440
darunter: mit Verpflichtungsermächtigungen in Vorjahren bereits gebunden		0	0	0	0	0	
Verpflichtungsermächtigungen			0	0	0	0	
Saldo der Ein- und Auszahlungen aus Investitionstätigkeit	-1.025.440	-695.000	0	0	0	0	-1.720.440

Erläuterungen:



Investitionsprogramm Teilhaushalt 2

Verbandsgemeinde Rennerod

2024



Investitionsübersicht 2024

	bis einschl. des Haushaltsvorjahres bereitgestellte Mittel	Ansatz 2024	Planung 2025	Planung 2026	Planung 2027	Planung spätere Jahre	Gesamtein-/auszahlungen (über den Gesamtzeitraum der Maßnahme)
Teilhaushalt:2 Ordnungs- und Sozialverwaltung			Produkt:				
Produktkonten ohne Maßnahme			Beginn 2024 - Ende 9999				
Summe der Einzahlung aus Investitionstätigkeit	0	1.000	1.000	1.000	1.000	0	4.000
Summe der Auszahlungen aus Investitionstätigkeit	0	15.000	15.000	15.000	15.000	0	60.000
darunter: mit Verpflichtungsermächtigungen in Vorjahren bereits gebunden		0	0	0	0	0	
Verpflichtungsermächtigungen			0	0	0	0	
Saldo der Ein- und Auszahlungen aus Investitionstätigkeit	0	-14.000	-14.000	-14.000	-14.000	0	-56.000

Erläuterungen:

Teilhaushalt:2 Ordnungs- und Sozialverwaltung			Produkt: 1261				
Maßnahme: 2 Beschaffung Feuerwehrfahrzeuge			Beginn 2020 - Ende 2027				
Summe der Einzahlung aus Investitionstätigkeit	172.045	9.300	0	0	0	0	181.345
Summe der Auszahlungen aus Investitionstätigkeit	607.249	210.000	600.000	15.000	15.000	0	1.447.249
darunter: mit Verpflichtungsermächtigungen in Vorjahren bereits gebunden		0	0	0	0	0	
Verpflichtungsermächtigungen			0	0	0	0	
Saldo der Ein- und Auszahlungen aus Investitionstätigkeit	-435.204	-200.700	-600.000	-15.000	-15.000	0	-1.265.904

Erläuterungen:

Teilhaushalt:2 Ordnungs- und Sozialverwaltung			Produkt: 1261				
Maßnahme: 3 Maschinen und technische Anlagen Brandschutz			Beginn 2020 - Ende 2027				
Summe der Einzahlung aus Investitionstätigkeit	0	0	0	0	0	0	0
Summe der Auszahlungen aus Investitionstätigkeit	282.468	510.000	200.000	200.000	50.000	0	1.242.468
darunter: mit Verpflichtungsermächtigungen in Vorjahren bereits gebunden		0	0	0	0	0	
Verpflichtungsermächtigungen			0	0	0	0	
Saldo der Ein- und Auszahlungen aus Investitionstätigkeit	-282.468	-510.000	-200.000	-200.000	-50.000	0	-1.242.468

Erläuterungen:

Tragkraftspritzen, Digitalfunk und Atemschutzgeräte

Teilhaushalt:2 Ordnungs- und Sozialverwaltung			Produkt: 1261				
Maßnahme: 11 Hoch- u. Schwerlastregal Erweiterung FF-Gerätehaus Rennerod			Beginn 2021 - Ende 2027				
Summe der Einzahlung aus Investitionstätigkeit	0	0	0	0	0	0	0
Summe der Auszahlungen aus Investitionstätigkeit	15.000	0	0	0	0	0	15.000
darunter: mit Verpflichtungsermächtigungen in Vorjahren bereits gebunden		0	0	0	0	0	
Verpflichtungsermächtigungen			0	0	0	0	
Saldo der Ein- und Auszahlungen aus Investitionstätigkeit	-15.000	0	0	0	0	0	-15.000

Erläuterungen:

Teilhaushalt:2 Ordnungs- und Sozialverwaltung			Produkt: 1261				
Maßnahme: 15 Neubau Feuerwehrgerätehaus Seck			Beginn 2020 - Ende 2027				
Summe der Einzahlung aus Investitionstätigkeit	0	0	0	0	0	0	0
Summe der Auszahlungen aus Investitionstätigkeit	1.418.511	800.000	0	0	0	0	2.218.511
darunter: mit Verpflichtungsermächtigungen in Vorjahren bereits gebunden		0	0	0	0	0	
Verpflichtungsermächtigungen			0	0	0	0	
Saldo der Ein- und Auszahlungen aus Investitionstätigkeit	-1.418.511	-800.000	0	0	0	0	-2.218.511

Erläuterungen:



Verbandsgemeinde Rennerod

Investitionsübersicht 2024

	bis einschl. des Haushalts- vorjahres bereitgestellte Mittel	Ansatz 2024	Planung 2025	Planung 2026	Planung 2027	Planung spätere Jahre	Gesamtein-/ auszahlungen (über den Gesamtzeitraum der Maßnahme)
Teilhaushalt:2 Ordnungs- und Sozialverwaltung		Produkt: 1261					
Maßnahme: 19		Betriebsvorrichtungen FF-Gerätehaus Rennerod - Notstromversorgung					
		Beginn 2022 - Ende 2027					
Summe der Einzahlung aus Investitionstätigkeit	0	0	0	0	0	0	0
Summe der Auszahlungen aus Investitionstätigkeit	350.000	255.000	200.000	200.000	200.000	0	1.205.000
darunter: mit Verpflichtungsermächtigungen in Vorjahren bereits gebunden		0	0	0	0	0	
Verpflichtungsermächtigungen			0	0	0	0	
Saldo der Ein- und Auszahlungen aus Investitionstätigkeit	-350.000	-255.000	-200.000	-200.000	-200.000	0	-1.205.000

Erläuterungen:

Teilhaushalt:2 Ordnungs- und Sozialverwaltung		Produkt: 1235					
Maßnahme: 20		Geschwindigkeitsmessanlage					
		Beginn 2023 - Ende 2027					
Summe der Einzahlung aus Investitionstätigkeit	0	0	0	0	0	0	0
Summe der Auszahlungen aus Investitionstätigkeit	10.000	0	0	0	0	0	10.000
darunter: mit Verpflichtungsermächtigungen in Vorjahren bereits gebunden		0	0	0	0	0	
Verpflichtungsermächtigungen			0	0	0	0	
Saldo der Ein- und Auszahlungen aus Investitionstätigkeit	-10.000	0	0	0	0	0	-10.000


Erläuterungen:

Teilhaushalt:2 Ordnungs- und Sozialverwaltung		Produkt: 1261					
Maßnahme: 26		Vorplanung An-, Um- u. Erweiterungsbau FFW-Gerätehäuser					
		Beginn 2024 - Ende 2027					
Summe der Einzahlung aus Investitionstätigkeit	0	0	0	0	0	0	0
Summe der Auszahlungen aus Investitionstätigkeit	0	50.000	0	0	0	0	50.000
darunter: mit Verpflichtungsermächtigungen in Vorjahren bereits gebunden		0	0	0	0	0	
Verpflichtungsermächtigungen			0	0	0	0	
Saldo der Ein- und Auszahlungen aus Investitionstätigkeit	0	-50.000	0	0	0	0	-50.000

Erläuterungen:

Teilhaushalt:2 Ordnungs- und Sozialverwaltung		Produkt: 1261					
Maßnahme: 33		Anbau u. Erweiterung FFW-Gerätehaus Rennerod - Lager/Stellplätze					
		Beginn 2021 - Ende 2027					
Summe der Einzahlung aus Investitionstätigkeit	0	0	0	0	0	0	0
Summe der Auszahlungen aus Investitionstätigkeit	456.907	0	0	0	0	0	456.907
darunter: mit Verpflichtungsermächtigungen in Vorjahren bereits gebunden		0	0	0	0	0	
Verpflichtungsermächtigungen			0	0	0	0	
Saldo der Ein- und Auszahlungen aus Investitionstätigkeit	-456.907	0	0	0	0	0	-456.907

Erläuterungen:



Investitionsprogramm Teilhaushalt 3

Verbandsgemeinde Rennerod

2024




Investitionsübersicht 2024

	bis einschl. des Haushalts- vorjahres bereitgestellte Mittel	Ansatz 2024	Planung 2025	Planung 2026	Planung 2027	Planung spätere Jahre	Gesamtein-/ auszahlungen (über den Gesamtzeitraum der Maßnahme)
Teilhaushalt:3 Bauverwaltung		Produkt:					
Produktkonten ohne Maßnahme		Beginn 2024 - Ende 9999					
Summe der Einzahlung aus Investitionstätigkeit	0	0	0	0	0	0	0
Summe der Auszahlungen aus Investitionstätigkeit	0	0	0	0	0	0	0
darunter: mit Verpflichtungsermächtigungen in Vorjahren bereits gebunden		0	0	0	0	0	
Verpflichtungsermächtigungen			0	0	0	0	
Saldo der Ein- und Auszahlungen aus Investitionstätigkeit	0	0	0	0	0	0	0

Erläuterungen:

Teilhaushalt:3 Bauverwaltung		Produkt: 5521					
Maßnahme: 22		Beginn 2024 - Ende 2027					
Fortführung Gewässerbau Gewässer III. Ordnung							
Summe der Einzahlung aus Investitionstätigkeit	0	300.000	0	0	0	0	300.000
Summe der Auszahlungen aus Investitionstätigkeit	0	400.000	50.000	0	0	0	450.000
darunter: mit Verpflichtungsermächtigungen in Vorjahren bereits gebunden		0	0	0	0	0	
Verpflichtungsermächtigungen			0	0	0	0	
Saldo der Ein- und Auszahlungen aus Investitionstätigkeit	0	-100.000	-50.000	0	0	0	-150.000

Erläuterungen:



Investitionsprogramm Teilhaushalt 4

Verbandsgemeinde Rennerod

2024



Investitionsübersicht 2024

	bis einschl. des Haushalts- vorjahres bereitgestellte Mittel	Ansatz 2024	Planung 2025	Planung 2026	Planung 2027	Planung spätere Jahre	Gesamtein-/ auszahlungen (über den Gesamtzeitraum der Maßnahme)
--	--	----------------	-----------------	-----------------	-----------------	--------------------------	---

Teilhaushalt:4 Finanzverwaltung

Produkt:

Produktkonten ohne Maßnahme

Beginn 2024 - Ende 9999

Summe der Einzahlung aus Investitionstätigkeit	0	0	0	0	0	0	0
Summe der Auszahlungen aus Investitionstätigkeit	0	6.500	1.000	1.000	1.000	0	9.500
darunter: mit Verpflichtungsermächtigungen in Vorjahren bereits gebunden		0	0	0	0	0	
Verpflichtungsermächtigungen			0	0	0	0	
Saldo der Ein- und Auszahlungen aus Investitionstätigkeit	0	-6.500	-1.000	-1.000	-1.000	0	-9.500

Erläuterungen:

Teilhaushalt:4 Finanzverwaltung

Produkt: 5551

Maßnahme: 18

Ersatzbeschaffung Waldarbeiterschutzwagen

Beginn 2022 - Ende 2027

Summe der Einzahlung aus Investitionstätigkeit	0	0	0	0	0	0	0
Summe der Auszahlungen aus Investitionstätigkeit	16.807	0	0	0	0	0	16.807
darunter: mit Verpflichtungsermächtigungen in Vorjahren bereits gebunden		0	0	0	0	0	
Verpflichtungsermächtigungen			0	0	0	0	
Saldo der Ein- und Auszahlungen aus Investitionstätigkeit	-16.807	0	0	0	0	0	-16.807

Erläuterungen:

Teilhaushalt:4 Finanzverwaltung

Produkt: 5551

Maßnahme: 25

Lager/Garage Forst

Beginn 2023 - Ende 2027

Summe der Einzahlung aus Investitionstätigkeit	0	0	0	0	0	0	0
Summe der Auszahlungen aus Investitionstätigkeit	50.000	50.000	0	0	0	0	100.000
darunter: mit Verpflichtungsermächtigungen in Vorjahren bereits gebunden		0	0	0	0	0	
Verpflichtungsermächtigungen			0	0	0	0	
Saldo der Ein- und Auszahlungen aus Investitionstätigkeit	-50.000	-50.000	0	0	0	0	-100.000

Erläuterungen:

Übersicht Umlagegrundlagen, Finanzmittelbestände und "freie Finanzspitze" der umlagepflichtigen kommunalen Gebietskörperschaften																	
Gebietskörperschaft	Einwohner am 30.06. des Vorjahres	Umlagegrundlagen ¹										Umlage (gerundet)	rechnerischer Umlagesatz (Sp. 12 : Sp. 11 x 100)	voraussichtlicher Stand der liquiden Mittel und Wertpapiere des Umlaufvermögens zum 31.12.2022 (abzg. F 34 VJ)	voraussichtlicher Stand der Kreditaufnahmen für Investitionen ² zum 31.12.2023	voraussichtlicher Stand der Kreditaufnahmen zur Liquiditätssicherung ² zum 31.12.2022	Freie Finanzspitze des Vorjahres (Muster 14) ²
		Schlüsselzuweisungen A	Schlüsselzuweisungen B (auf Basis Orientierungsdaten 2023)	Steuerkraftzahl der Grundsteuer A	Steuerkraftzahl der Grundsteuer B	Steuerkraftzahl der Gewerbesteuer	Einzahlungen aus dem Gemeindeanteil an der Umsatzsteuer	Einzahlungen aus dem Gemeindeanteil an der Einkommensteuer	Ausgleichsleistungen nach § 21 LFAG	Zentrale Orte (auf Basis der Orientierungsdaten 2023)	Summe (ohne SZ B)						
1	2	3	4	5	6	7	8	9	10	11	12	13	14	14	15	16	17
Verbandsgemeinde	17.159	0,00 €	14.176,00 €	0,00 €	0,00 €	0,00 €	0,00 €	0,00 €	0,00 €	186.398,00 €	186.398,00 €	82.313,00 €	44,16	4.895.325,87 €	0,00 €	0,00 €	674.400,00 €
Stadt Rennerod	4.413	0,00 €	0,00 €	12.727,00 €	831.797,00 €	4.989.790,00 €	392.378,00 €	1.904.671,00 €	207.395,00 €	0,00 €	8.338.758,00 €	6.225.717,00 €	74,66	3.146.653,85 €	105.478,73 €	0,00 €	696.000,00 €
Bretthausen	220	52.915,00 €	13.702,00 €	2.060,00 €	21.023,00 €	40.165,00 €	2.518,00 €	110.400,00 €	12.021,00 €		241.102,00 €	180.007,00 €	74,66	520.671,44 €	0,00 €	0,00 €	13.470,00 €
Elsoff	961	0,00 €	14.251,00 €	6.603,00 €	132.944,00 €	435.697,00 €	63.363,00 €	503.768,00 €	54.854,00 €		1.197.229,00 €	893.851,00 €	74,66	1.179.864,56 €	0,00 €	0,00 €	-17.150,00 €
Hellenhahn-Schellenberg	1.228	89.233,00 €	15.532,00 €	4.433,00 €	138.268,00 €	408.435,00 €	28.270,00 €	631.318,00 €	68.743,00 €		1.368.700,00 €	1.021.871,00 €	74,66	1.466.626,74 €	0,00 €	0,00 €	42.700,00 €
Hornberg	184	64.865,00 €	16.796,00 €	1.204,00 €	18.749,00 €	17.937,00 €	569,00 €	86.605,00 €	9.430,00 €		199.359,00 €	148.841,00 €	74,66	212.981,32 €	0,00 €	0,00 €	-35.100,00 €
Hüblingen	310	112.640,00 €	851,00 €	918,00 €	33.215,00 €	19.679,00 €	516,00 €	151.988,00 €	16.550,00 €		335.506,00 €	250.489,00 €	74,66	261.921,19 €	0,00 €	0,00 €	-26.350,00 €
Irmtraut	795	292.889,00 €	25.770,00 €	5.009,00 €	87.155,00 €	143.972,00 €	20.961,00 €	279.538,00 €	30.438,00 €		859.962,00 €	642.048,00 €	74,66	572.294,75 €	0,00 €	0,00 €	69.600,00 €
Liebenscheid	851	0,00 €	0,00 €	5.879,00 €	147.786,00 €	1.182.839,00 €	54.385,00 €	408.159,00 €	44.443,00 €		1.843.491,00 €	1.376.350,00 €	74,66	2.565.837,22 €	0,00 €	0,00 €	-295.300,00 €
Neunkirchen	577	0,00 €	4.123,00 €	4.292,00 €	83.012,00 €	244.988,00 €	39.531,00 €	249.312,00 €	27.147,00 €		648.282,00 €	484.007,00 €	74,66	1.455.987,37 €	0,00 €	0,00 €	-143.000,00 €
Neustadt	573	187.111,00 €	8.857,00 €	1.770,00 €	60.627,00 €	48.493,00 €	15.700,00 €	278.466,00 €	30.321,00 €		622.488,00 €	464.750,00 €	74,66	380.912,58 €	0,00 €	0,00 €	15.700,00 €
Niederroßbach	696	23.590,00 €	13.502,00 €	3.384,00 €	81.924,00 €	285.843,00 €	17.213,00 €	330.772,00 €	36.017,00 €		778.743,00 €	581.410,00 €	74,66	548.595,97 €	0,00 €	0,00 €	-127.300,00 €
Nister-Möhrendorf	307	113.476,00 €	12.937,00 €	1.163,00 €	32.866,00 €	7.311,00 €	7.028,00 €	153.488,00 €	16.713,00 €		332.045,00 €	247.905,00 €	74,66	134.619,55 €	0,00 €	0,00 €	1.800,00 €
Oberrod	635	230.251,00 €	3.996,00 €	2.532,00 €	63.975,00 €	68.372,00 €	6.961,00 €	284.254,00 €	30.952,00 €		687.297,00 €	513.136,00 €	74,66	689.524,28 €	0,00 €	0,00 €	-3.100,00 €
Oberroßbach	353	0,00 €	0,00 €	1.949,00 €	118.082,00 €	1.003.163,00 €	65.720,00 €	170.852,00 €	18.604,00 €		1.378.370,00 €	1.029.091,00 €	74,66	1.923.133,82 €	0,00 €	0,00 €	-80.300,00 €
Rehe	1.011	0,00 €	0,00 €	3.709,00 €	133.776,00 €	2.800.689,00 €	145.207,00 €	460.894,00 €	50.186,00 €		3.594.461,00 €	2.683.625,00 €	74,66	4.402.684,13 €	0,00 €	0,00 €	136.600,00 €
Salzburg	230	95.255,00 €	14.171,00 €	745,00 €	26.128,00 €	4.157,00 €	1.059,00 €	108.471,00 €	11.811,00 €		247.626,00 €	184.878,00 €	74,66	233.540,96 €	0,00 €	0,00 €	-13.700,00 €
Seck	1.194	256.904,00 €	16.000,00 €	6.051,00 €	137.668,00 €	211.768,00 €	28.210,00 €	605.379,00 €	65.918,00 €		1.311.898,00 €	979.463,00 €	74,66	2.671.741,13 €	0,00 €	0,00 €	-98.400,00 €
Stein-Neukirch	447	157.898,00 €	9.004,00 €	2.032,00 €	46.509,00 €	46.233,00 €	4.829,00 €	204.508,00 €	22.268,00 €		484.277,00 €	361.561,00 €	74,66	364.619,22 €	0,00 €	0,00 €	-76.700,00 €
Waigandshain	222	2.523,00 €	13.814,00 €	2.429,00 €	38.056,00 €	68.872,00 €	13.933,00 €	111.043,00 €	12.091,00 €		248.947,00 €	185.864,00 €	74,66	1.094.020,54 €	0,00 €	0,00 €	-45.850,00 €
Waldmühlen	322	128.303,00 €	657,00 €	2.122,00 €	30.555,00 €	20.013,00 €	1.747,00 €	148.344,00 €	16.153,00 €		347.237,00 €	259.247,00 €	74,66	420.427,57 €	0,00 €	0,00 €	22.300,00 €
Westernohe	948	0,00 €	0,00 €	2.750,00 €	124.369,00 €	1.543.637,00 €	121.896,00 €	552.644,00 €	60.176,00 €		2.405.472,00 €	1.795.925,00 €	74,66	2.978.122,25 €	0,00 €	0,00 €	-230.200,00 €
Willingen	283	0,00 €	0,00 €	1.021,00 €	48.978,00 €	192.979,00 €	10.846,00 €	164.850,00 €	17.950,00 €		436.624,00 €	325.983,00 €	74,66	1.297.504,68 €	0,00 €	0,00 €	48.100,00 €
Zehnhausen b. R.	399	0,00 €	0,00 €	969,00 €	39.107,00 €	759.707,00 €	3.293,00 €	170.209,00 €	18.534,00 €		991.819,00 €	740.492,00 €	74,66	1.449.398,78 €	0,00 €	0,00 €	313.000,00 €
Summen:	17.159	1.807.853,00 €	198.139,00 €	75.751,00 €	2.476.569,00 €	14.544.739,00 €	1.046.133,00 €	8.069.933,00 €	878.715,00 €	186.398,00 €	29.086.091,00 €	21.658.824,00 €		34.867.009,77 €	105.478,73 €	0,00 €	841.220,00 €

¹ Die Darstellung der Spalten 3 bis 10 ist optional.

² Gemäß Haushaltsplanung des Vorjahres.

³ Bei Ortsgemeinden: Forderungen gegenüber der Verbandsgemeinde im Rahmen der Einheitskasse.

⁴ Bei Ortsgemeinden: Verbindlichkeiten gegenüber der Verbandsgemeinde im Rahmen der Einheitskasse.

Statistische Angaben der Verbandsgemeinde Rennerod					
1. Einwohnerzahl (Wohnbevölkerung mit Hauptwohnsitz) nach der Fortschreibung vom 30.6.2023				17159	
2. Zahl der Ortsgemeinden				23	
3. Gesamtfläche des Gebietes der Verbandsgemeinde Rennerod				13.306,99 ha	
Umlagegrundlagen und Umlagesätze		2019	VG- Uml. v.H.	2020	VG- Uml. v.H.
Grundsteuer A	68.037,00 €	30,50	67.797,00 €	30,50	
Grundsteuer B	1.867.110,00 €	30,50	1.891.501,00 €	30,50	
Gewerbsteuer	6.760.856,00 €	30,50	7.461.814,00 €	30,50	
Gemeindeant. a.d. Einkommensteuer	6.666.555,00 €	30,50	7.138.318,00 €	30,50	
Schlüsselzuweisung A	1.444.882,00 €	30,50	1.136.902,00 €	30,50	
Ausgleichsleistungen nach dem LFAG	592.971,00 €	30,50	623.456,00 €	30,50	
Gemeindeant. a. d. Umsatzsteuer	927.849,00 €	30,50	1.057.773,00 €	30,50	
Schlüsselzuweisung B 2 Stadt	310.262,00 €	30,50	384.065,00 €	30,50	
		18.638.522,00 €		19.761.626,00 €	
		2021	VG- Uml. v.H.	2022	VG- Uml. v.H.
Grundsteuer A	67.326,00 €	30,50	65.982,00 €	30,50	
Grundsteuer B	1.826.771,00 €	30,50	1.987.024,00 €	30,50	
Gewerbsteuer	8.380.809,00 €	30,50	9.241.303,00 €	30,50	
Gemeindeant. a.d. Einkommensteuer	6.957.813,00 €	30,50	7.244.354,00 €	30,50	
Schlüsselzuweisung A	1.239.926,00 €	30,50	1.421.266,00 €	30,50	
Ausgleichsleistung nach LFAG	712.530,00 €	30,50	761.489,00 €	30,50	
Gemeindeant. a.d. Umsatzsteuer	1.128.936,00 €	30,50	1.162.994,00 €	30,50	
Schlüsselzuweisung B 2 Stadt	409.960,00 €	30,50	416.511,00 €	30,50	
		20.724.071,00 €		22.300.923,00 €	
		2023	VG- Uml. v.H.	2024	VG- Uml. v.H.
Grundsteuer A	74.181,00 €	30,50	75.751,00 €	30,50	
Grundsteuer B	2.441.949,00 €	30,50	2.476.569,00 €	30,50	
Gewerbsteuer	11.038.549,00 €	30,50	14.544.739,00 €	30,50	
Gemeindeant. a.d. Einkommensteuer	7.769.823,00 €	30,50	8.069.933,00 €	30,50	
Schlüsselzuweisung A	1.826.604,00 €	30,50	1.807.853,00 €	30,50	
Ausgleichsleistung nach LFAG	791.292,00 €	30,50	878.715,00 €	30,50	
Gemeindeant. a.d. Umsatzsteuer	1.097.506,00 €	30,50	1.046.133,00 €	30,50	
SZ B (seit 2023 nicht mehr umlagefähig)	0,00 €	30,50	0,00 €	30,50	
Zuweisung für zentrale Orte*	653.622,00 €		186.398,00 €	30,50	
		25.693.526,00 €		29.086.091,00 €	



Haushaltslage der Verbandsgemeinde, der Ortsgemeinden und der Zweckverbände

Gemeinde	Höhe des Fehlbedarfs / Überschusses vorläufiges Ergebnis 2022 (E23)	Höhe des Fehlbedarfs/ Überschusses gem. Haushaltsplan 2023 (E23)	Freie Finanzspitze nach dem Haushaltsplan 2023 (F23./F36)	Liquide Mittel zum 31.12.2022
Verbandsgemeinde	1.015.750,62	17.400,00 €	674.400,00 €	8.400.425,87 €
Rennerod, Stadt	645.060,02 €	394.500,00 €	606.000,00 €	3.669.853,85 €
Bretthausen	334.629,43 €	7.170,00 €	13.470,00 €	587.501,44 €
Elsoff	159.801,09 €	-91.050,00 €	-17.150,00 €	2.145.214,56 €
Hellenhahn-Schellenbg.	289.726,48 €	100,00 €	42.700,00 €	1.611.226,74 €
Homberg	65.660,32 €	-50.900,00 €	-35.100,00 €	322.081,32 €
Hüblingen	41.595,96 €	-30.950,00 €	-26.350,00 €	356.771,19 €
Irmtraut	326.690,92 €	79.400,00 €	69.600,00 €	504.394,75 €
Liebenscheid	87.758,70 €	-336.400,00 €	-295.300,00 €	3.692.137,22 €
Neunkirchen	171.897,60 €	-174.900,00 €	-143.000,00 €	1.749.787,37 €
Neustadt/Westerwald	249.407,26 €	9.100,00 €	15.700,00 €	1.074.712,58 €
Niederroßbach	126.640,37 €	-121.600,00 €	-127.300,00 €	830.495,97 €
Nister-Möhrendorf	135.084,86 €	-11.400,00 €	1.800,00 €	243.019,55 €
Oberrod	134.760,12 €	-36.100,00 €	-3.100,00 €	1.182.324,28 €
Oberroßbach	-58.858,66 €	-135.500,00 €	-80.300,00 €	2.569.633,82 €
Rehe	1.720.425,91 €	46.700,00 €	136.600,00 €	4.654.284,13 €
Salzburg	80.376,53 €	-24.300,00 €	-13.700,00 €	295.340,96 €
Seck	152.739,53 €	-121.200,00 €	-98.400,00 €	1.866.591,13 €
Stein-Neukirch	172.159,13 €	-101.100,00 €	-76.700,00 €	699.919,22 €
Waigandshain	134.675,43 €	-100.450,00 €	-45.850,00 €	1.339.670,54 €
Waldmühlen	-145,52 €	5.100,00 €	22.300,00 €	401.027,57 €
Westernohe	1.920.343,42 €	-326.100,00 €	-230.200,00 €	3.526.822,25 €
Willingen	1.180.980,64 €	31.300,00 €	48.100,00 €	1.397.304,68 €
Zehnhausen	796.474,62 €	300.200,00 €	313.000,00 €	1.145.998,78 €
KiGaZweNeustadt	0,00 €	0,00 €	0,00 €	-43.829,09 €
KiGaZwe Hoher WW	0,00 €	0,00 €	0,00 €	-28.798,84 €
ZV Flughafen Siegerland	0,00 €	0,00 €	0,00 €	0,00 €
VG-Werke				2.075.654,26 €
	9.883.634,78 €	-770.980,00 €	751.220,00 €	46.269.566,10 €



**Übersicht über die Pro-Kopf-Verschuldung und die Pro-Kopf-Steuerkraft
in der Verbandsgemeinde Rennerod**

Gemeinde	Einwohner	Schuldenstand	Schuldenstand	Schuldenstand	Pro-Kopf-	Steuer-	Pro-Kopf-
	30.06.2023	31.12.2022	voraussichtl. Ende 2023	voraussichtl. Ende 2024	Verschuldung Ende 2023	kraftmesszahl IV/22 - III/23	Steuerkraft für 2024
Verbandsgemeinde	17159	0,00 €	0,00 €	0,00 €	0,00 €	0,00 €	0,00 €
Rennerod, Stadt	4413	195.182,87 €	105.478,73 €	28.071,46 €	23,90 €	8.338.758,00 €	1.889,59 €
Bretthausen	220	0,00 €	0,00 €	0,00 €	0,00 €	188.187,00 €	855,40 €
Elsöff	961	0,00 €	0,00 €	0,00 €	0,00 €	1.197.229,00 €	1.245,82 €
Hellenhahn-Schbg.	1228	0,00 €	0,00 €	0,00 €	0,00 €	1.279.467,00 €	1.041,91 €
Hornberg	184	0,00 €	0,00 €	0,00 €	0,00 €	134.494,00 €	730,95 €
Hüblingen	310	0,00 €	0,00 €	0,00 €	0,00 €	222.866,00 €	718,92 €
Irmtraut	795	77.413,30 €	0,00 €	0,00 €	0,00 €	567.073,00 €	713,30 €
Liebenscheid	851	0,00 €	0,00 €	0,00 €	0,00 €	1.843.491,00 €	2.166,26 €
Neunkirchen	577	0,00 €	0,00 €	0,00 €	0,00 €	648.282,00 €	1.123,54 €
Neustadt/Ww	573	0,00 €	0,00 €	0,00 €	0,00 €	435.377,00 €	759,82 €
Niederroßbach	696	34.285,75 €	0,00 €	0,00 €	0,00 €	755.153,00 €	1.084,99 €
Nister-Möhrendorf	307	0,00 €	0,00 €	0,00 €	0,00 €	218.569,00 €	711,95 €
Oberrod	635	0,00 €	0,00 €	0,00 €	0,00 €	457.046,00 €	719,76 €
Oberroßbach	353	0,00 €	0,00 €	0,00 €	0,00 €	1.378.370,00 €	3.904,73 €
Rehe	1011	0,00 €	0,00 €	0,00 €	0,00 €	3.594.461,00 €	3.555,35 €
Salzburg	230	0,00 €	0,00 €	0,00 €	0,00 €	152.371,00 €	662,48 €
Seck	1194	0,00 €	0,00 €	0,00 €	0,00 €	1.054.994,00 €	883,58 €
Stein-Neukirch	447	0,00 €	0,00 €	0,00 €	0,00 €	326.379,00 €	730,15 €
Waigandshain	222	0,00 €	0,00 €	0,00 €	0,00 €	246.424,00 €	1.110,02 €
Waldmühlen	322	0,00 €	0,00 €	0,00 €	0,00 €	218.934,00 €	679,92 €
Westernohe	948	0,00 €	0,00 €	0,00 €	0,00 €	2.405.472,00 €	2.537,42 €
Willingen	283	0,00 €	0,00 €	0,00 €	0,00 €	436.624,00 €	1.542,84 €
Zehnhausen b.R.	399	0,00 €	0,00 €	0,00 €	0,00 €	991.819,00 €	2.485,76 €
Insgesamt:	17.159	306.881,92 €	105.478,73 €	28.071,46 €	6,15 €	27.091.840,00 €	1.578,87 €

Die **Pro-Kopf-Steuerkraft** bzw.

die **Pro-Kopf-Verschuldung**

bei Verbandsgemeinden gleicher Größenklasse und deren OGs liegt bei
bei Verbandsgemeinden gleicher Größenklasse alleine liegt bei
bei Ortsgemeinden (500 - 1.000 Ew.) liegt bei
bei Ortsgemeinden (1.000 - 3.000 Ew.) liegt bei
bei Ortsgemeinden (3.000 - 5.000 Ew.) liegt bei

Schulden/Ew.:

1.290,00 €
754,00 €
335,00 €
514,00 €
497,00 €

Steuerkraft/Ew.:

1.342,76 €
entf.
1.051,55 €
1.118,24 €
1.509,00 €

(Quelle: SCHU-GKL-2 Schulden der Kernhaushalte nach Größenklassen nicht-öffentl. Bereich 31.12.2021 (T 23)
und Realsteueraufbringungs- u. Steuereinnahmekraft der Gemeinden 2021 nach Gebietskörperschaftsgruppen
und Größenklassen (T 7)*)

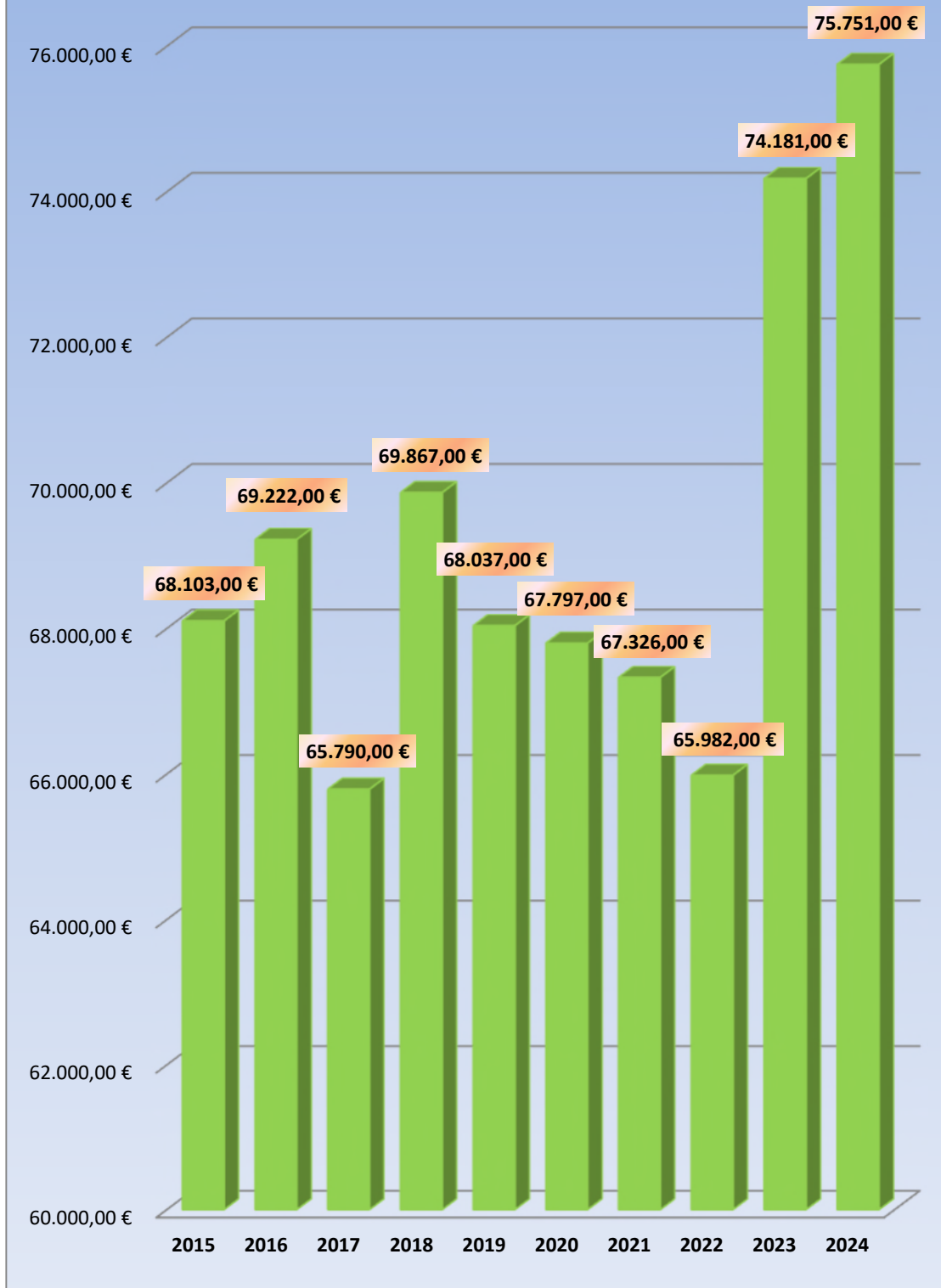
*) neuere Daten des Statistischen Landesamts lagen bei Druck noch nicht vor

**Realsteuerhebesätze und Hundesteuerhebesätze der Ortsgemeinden
für das Jahr 2024**

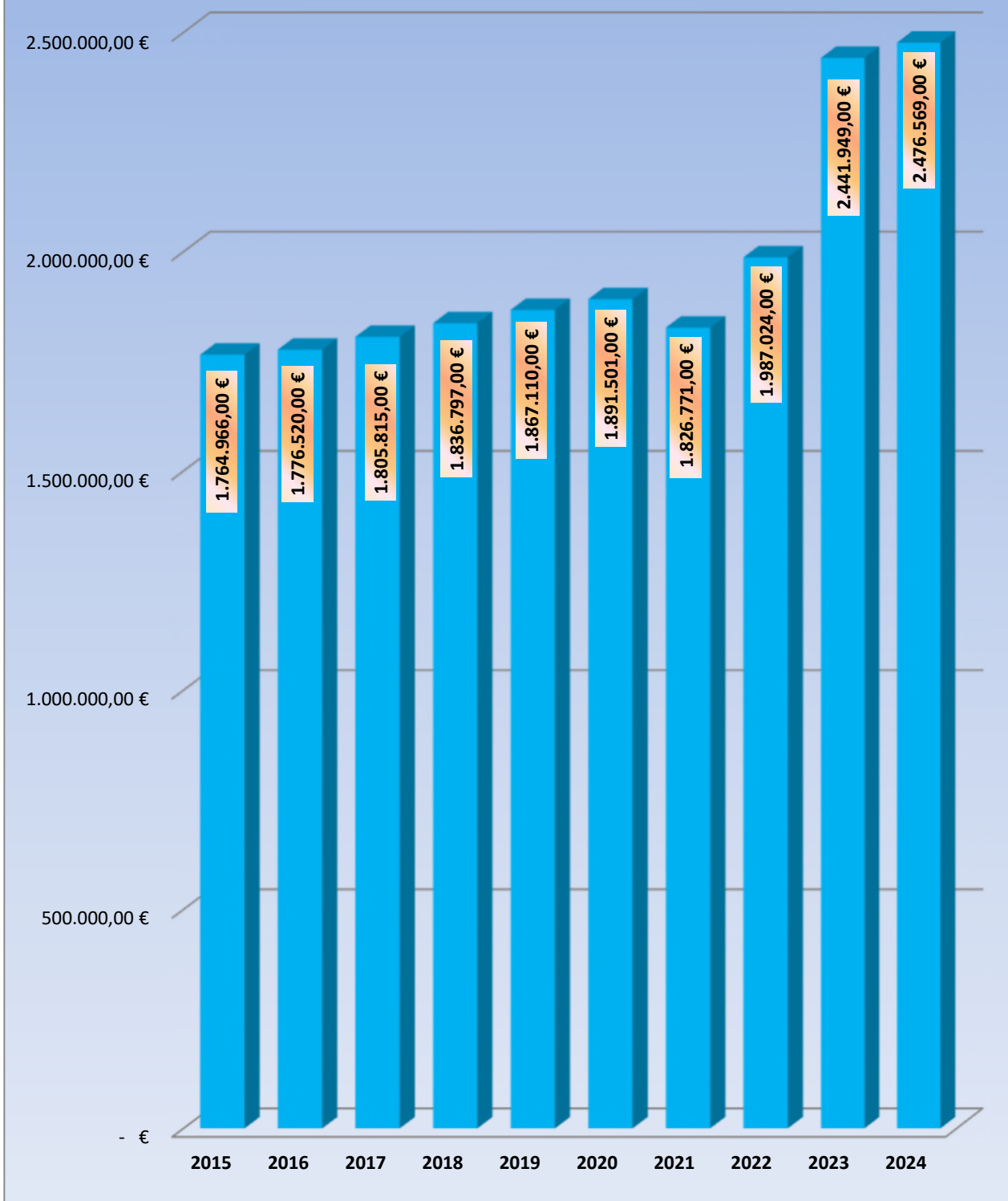
Ortsgemeinde	Grundsteuer		Gewerbe-	Stand: 07.11.2022 Beschluss vom	Absichtserklärung
	A	B	steuer		
	%	%	%		
Bretthausen	345	465	380	17.11.2023	unverändert
Elsoff (Westerwald)	345	465	380	11.10.2023	
Hellenhahn-Schellenberg	345	465	380	24.10.2023	
Homberg	345	465	380	04.10.2023	
Hüblingen	345	465	380	offen	unverändert
Irmtraut	380	465	380	24.10.2023	
Liebenscheid	345	465	380	offen	unverändert
Neunkirchen	345	465	380	offen	unverändert
Neustadt/Westerwald	345	465	380	02.11.2023	
Niederroßbach	345	465	380	offen	unverändert
Nister-Möhrendorf	345	465	380	30.10.2023	
Oberrod	345	465	380	08.12.2023	unverändert
Oberroßbach	345	465	380	14.11.2023	unverändert
Rehe	345	465	380	25.10.2023	
Rennerod, Stadt	345	465	380	25.09.2023	
Salzburg	345	465	380	16.11.2023	unverändert
Seck	345	465	380	12.10.2023	
Stein-Neukirch	345	465	380	26.09.2023	
Waigandshain	345	465	380	20.10.2023	
Waldmühlen	345	465	380	15.11.2023	unverändert
Westernohe	345	465	380	02.11.2023	
Willingen	345	465	380	25.10.2023	
Zehnhausen bei Rennerod	345	465	380	offen	unverändert
Mittelwert	346,52	465,00	380,00		

	Hunde			gefährliche Hunde		
	1.	2.	3.	1.	2.	3.
	EURO	EURO	EURO	EURO	EURO	EURO
Bretthausen	35,00 €	50,00 €	60,00 €	400,00 €	800,00 €	1.200,00 €
Elsoff (Westerwald)	42,00 €	72,00 €	96,00 €	400,00 €	800,00 €	1.200,00 €
Hellenhahn-Schellenberg	40,00 €	70,00 €	100,00 €	350,00 €	600,00 €	850,00 €
Homberg	35,00 €	70,00 €	105,00 €	105,00 €	210,00 €	315,00 €
Hüblingen	40,00 €	65,00 €	90,00 €	450,00 €	700,00 €	1.000,00 €
Irmtraut	65,00 €	100,00 €	125,00 €	400,00 €	750,00 €	1.000,00 €
Liebenscheid	50,00 €	100,00 €	100,00 €	300,00 €	600,00 €	600,00 €
Neunkirchen	48,00 €	60,00 €	96,00 €	360,00 €	600,00 €	1.000,00 €
Neustadt/Westerwald	35,00 €	65,00 €	95,00 €	405,00 €	810,00 €	1.215,00 €
Niederroßbach	40,00 €	40,00 €	85,00 €	525,00 €	525,00 €	1.200,00 €
Nister-Möhrendorf	50,00 €	100,00 €	150,00 €	450,00 €	900,00 €	1.350,00 €
Oberrod	40,00 €	80,00 €	120,00 €	400,00 €	800,00 €	1.200,00 €
Oberroßbach	40,00 €	80,00 €	100,00 €	250,00 €	350,00 €	500,00 €
Rehe	50,00 €	70,00 €	100,00 €	500,00 €	750,00 €	1.000,00 €
Rennerod, Stadt	40,00 €	60,00 €	90,00 €	200,00 €	250,00 €	300,00 €
Salzburg	30,00 €	50,00 €	90,00 €	300,00 €	600,00 €	900,00 €
Seck	50,00 €	90,00 €	130,00 €	400,00 €	600,00 €	1.000,00 €
Stein-Neukirch	50,00 €	75,00 €	200,00 €	500,00 €	1.000,00 €	1.500,00 €
Waigandshain	36,00 €	50,00 €	100,00 €	500,00 €	750,00 €	1.000,00 €
Waldmühlen	50,00 €	70,00 €	95,00 €	400,00 €	600,00 €	850,00 €
Westernohe	45,00 €	80,00 €	130,00 €	500,00 €	500,00 €	500,00 €
Willingen	35,00 €	50,00 €	80,00 €	400,00 €	500,00 €	800,00 €
Zehnhausen bei Rennerod	45,00 €	110,00 €	130,00 €	400,00 €	800,00 €	1.000,00 €
Mittelwert	43,09 €	72,04 €	107,26 €	386,74 €	643,26 €	933,91 €

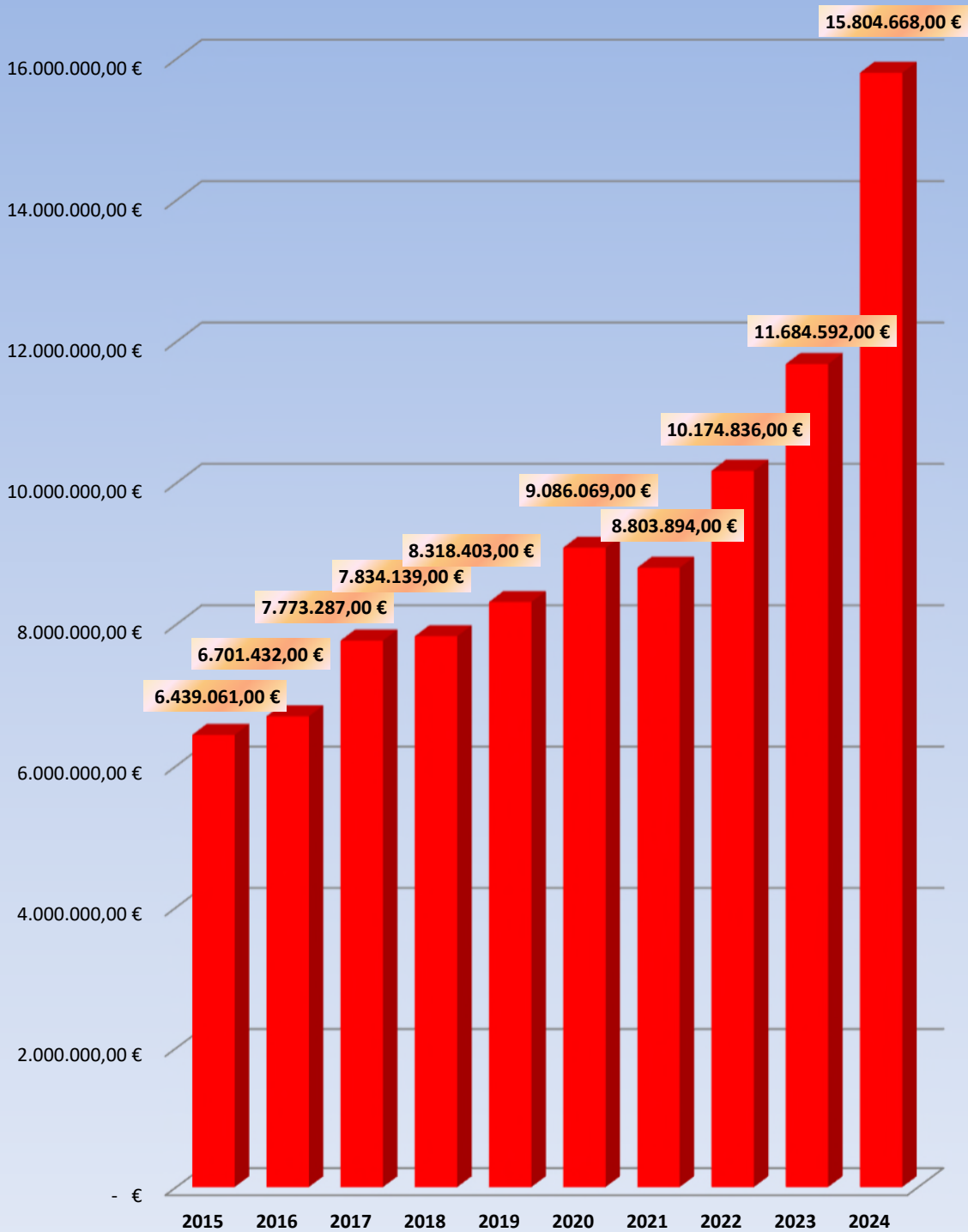
Entwicklung der Grundsteuer A (Steuerkraft)



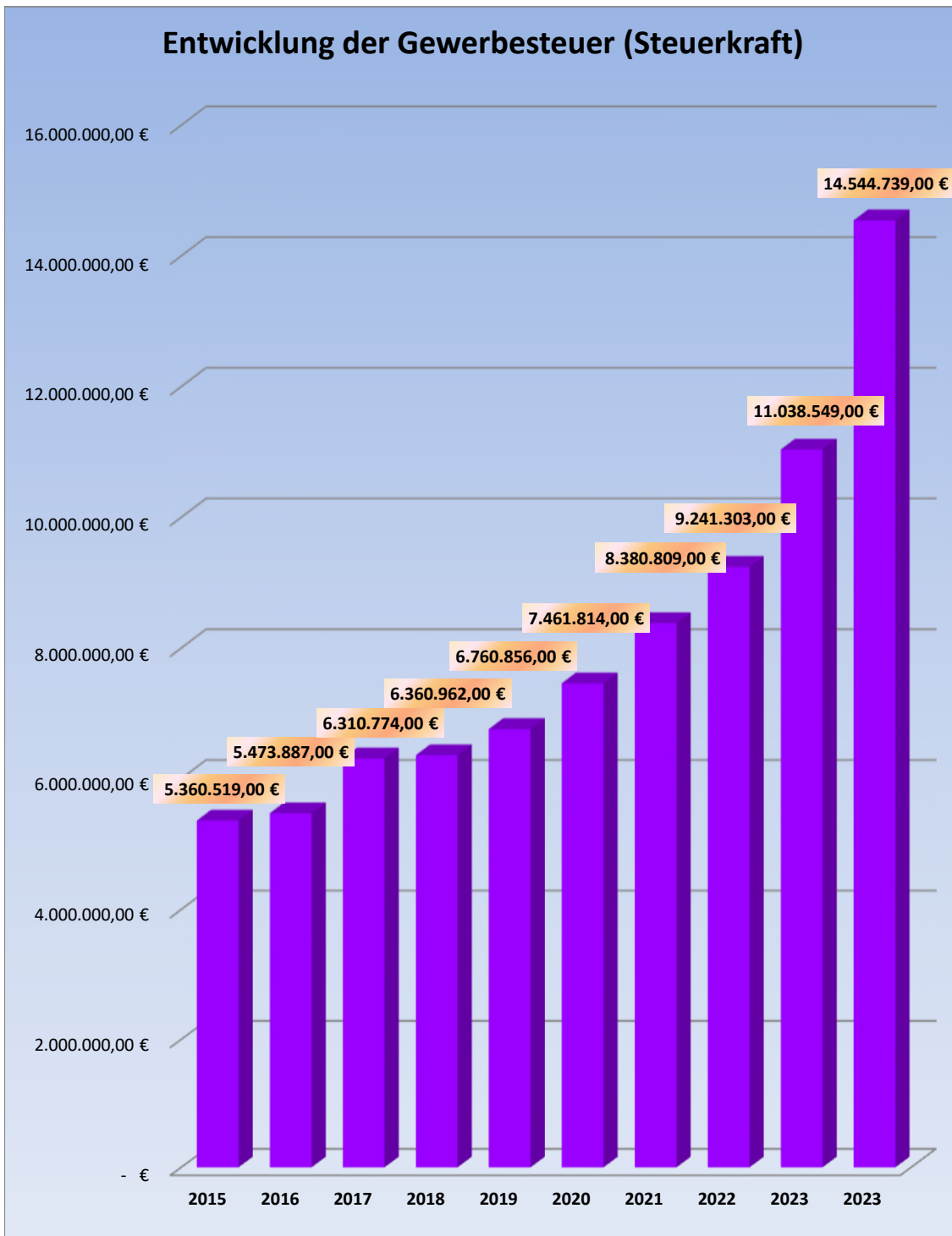
Entwicklung der Grundsteuer B (Steuerkraft)



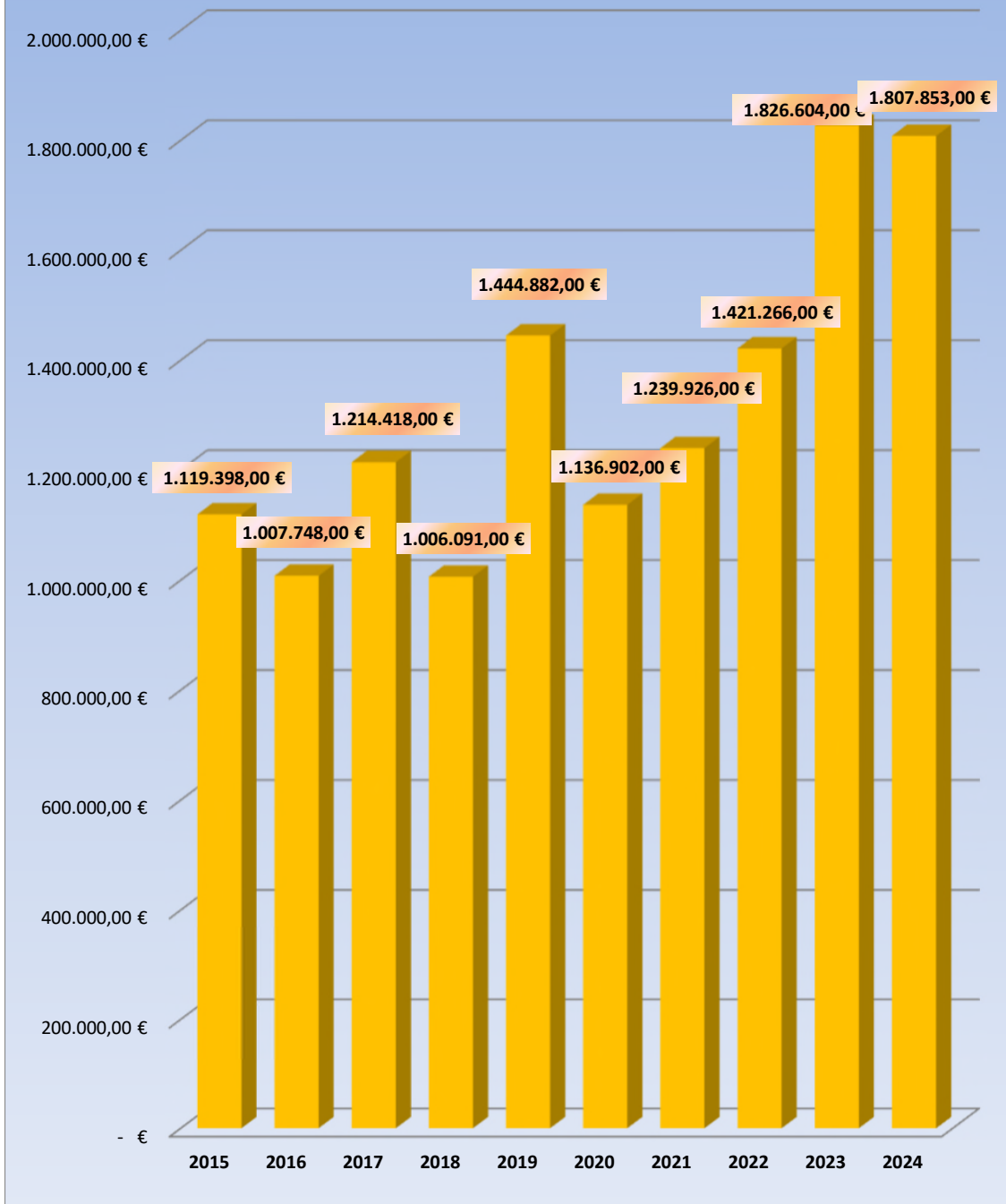
Entwicklung Gewerbesteuer-Ist-Aufkommen



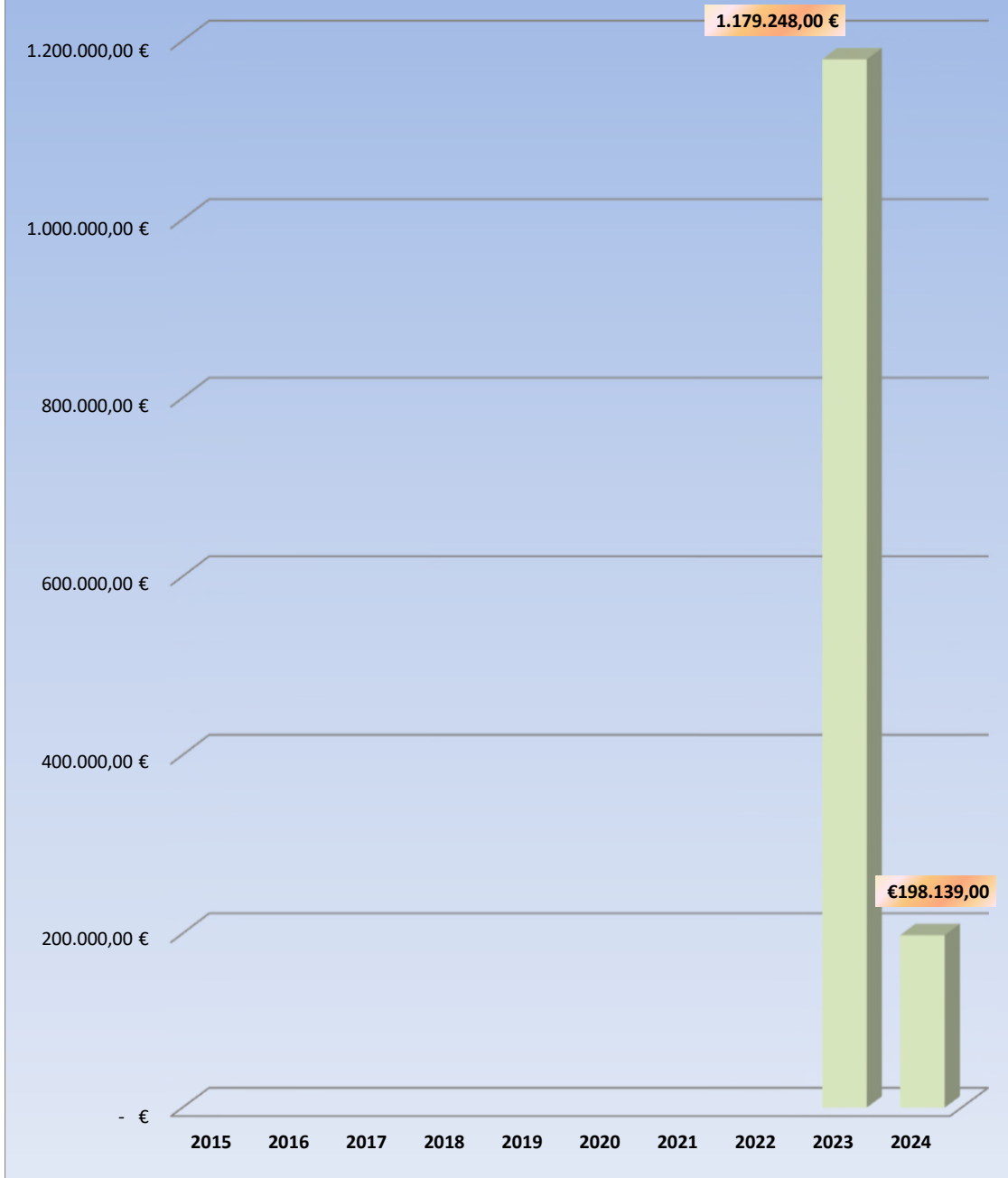
Entwicklung der Gewerbesteuer (Steuerkraft)



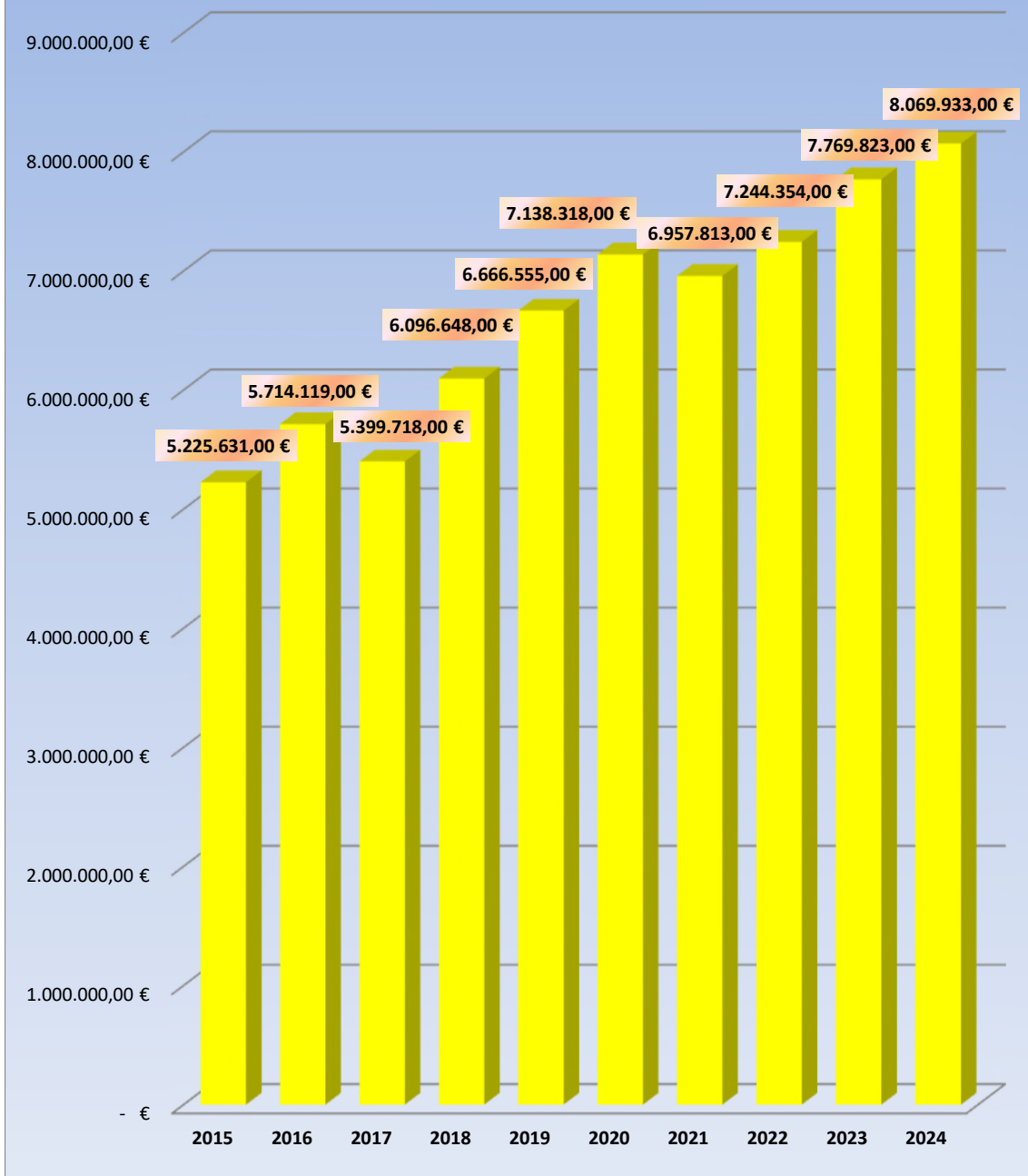
Entwicklung der Schlüsselzuweisungen A



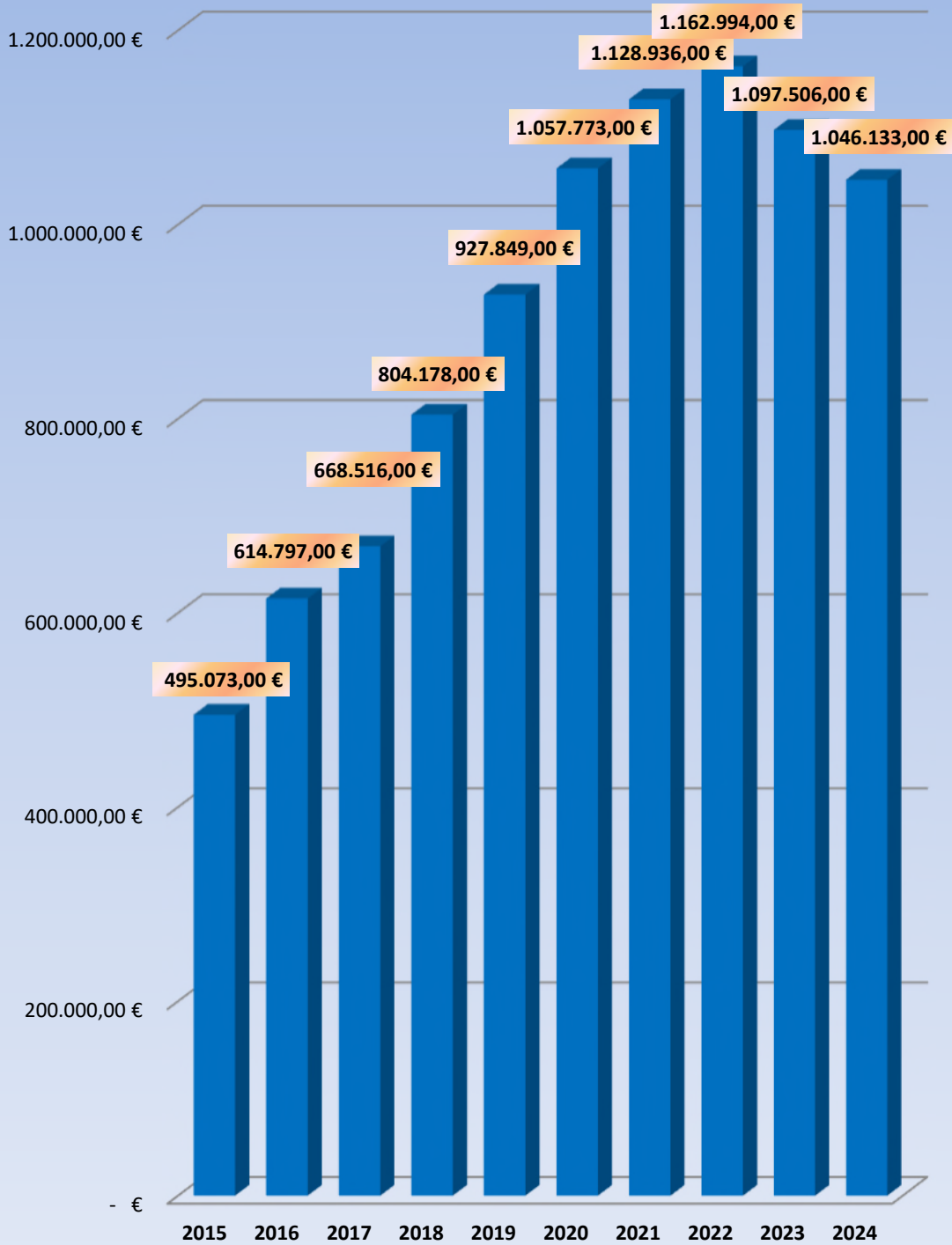
Entwicklung der Schlüsselzuweisungen B (nicht umlagefähig)



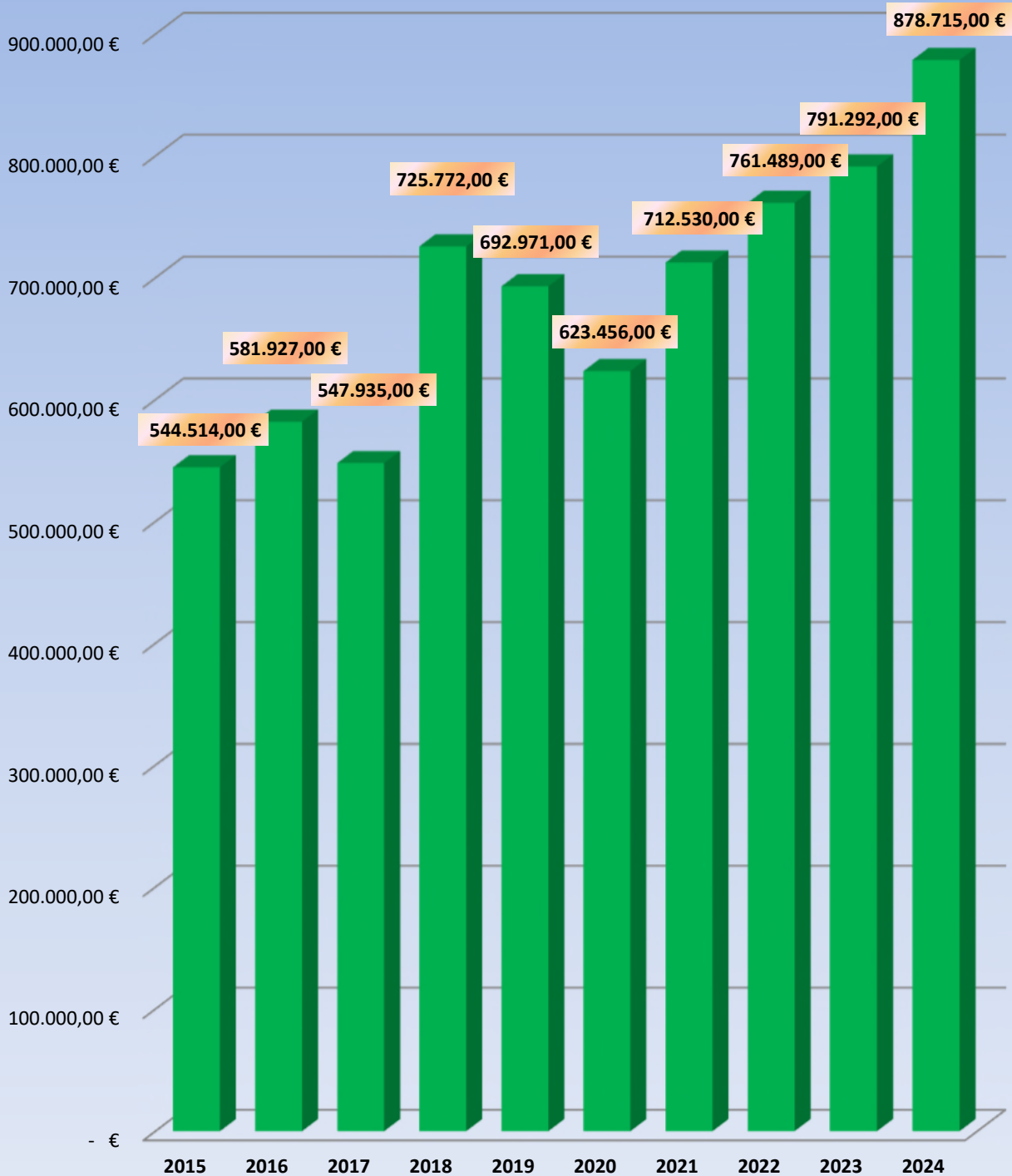
Entwicklung Gemeindeanteil an der Einkommensteuer (Steuerkraft)

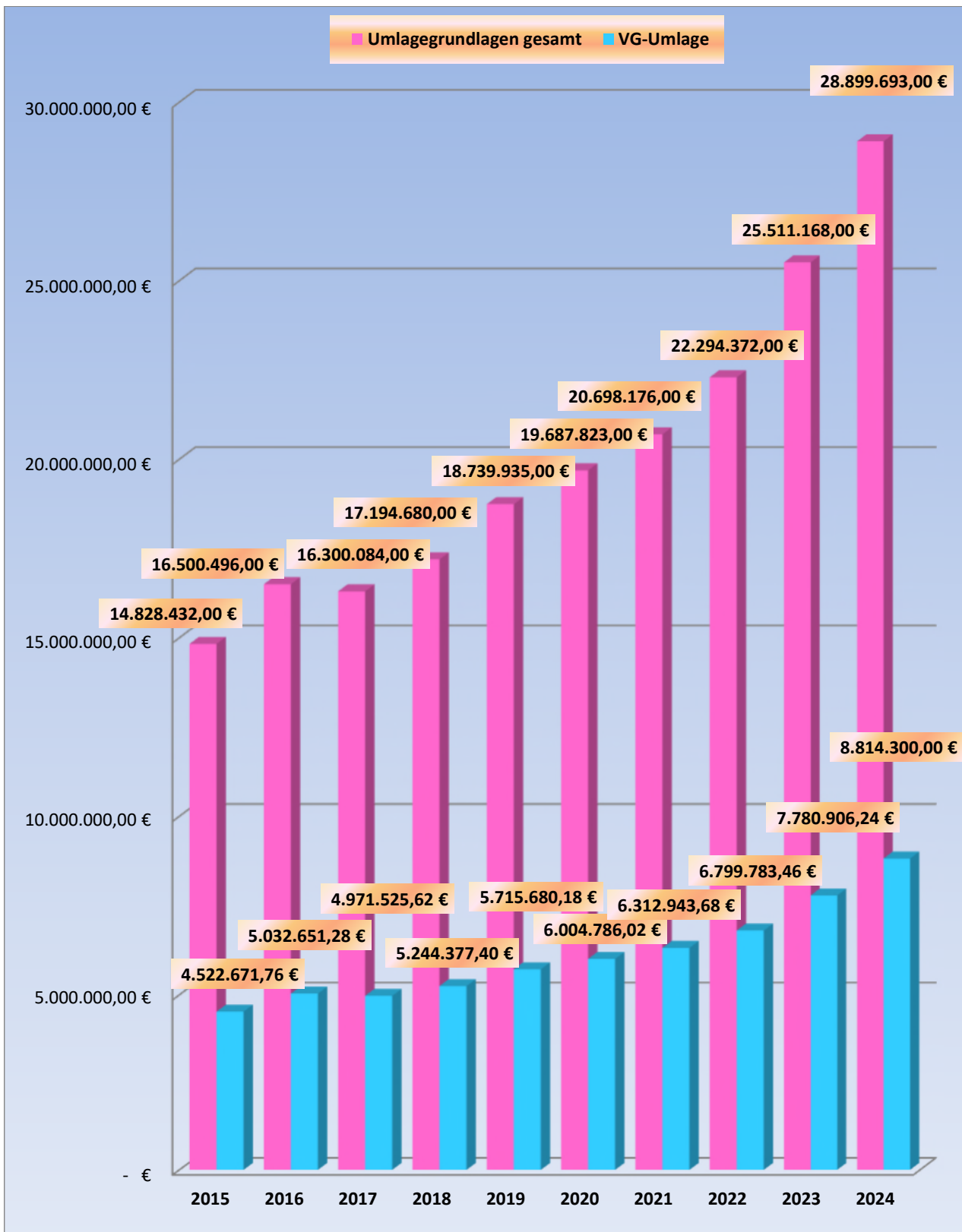


Entwicklung Gemeindeanteil an der Umsatzsteuer (Steuerkraft)

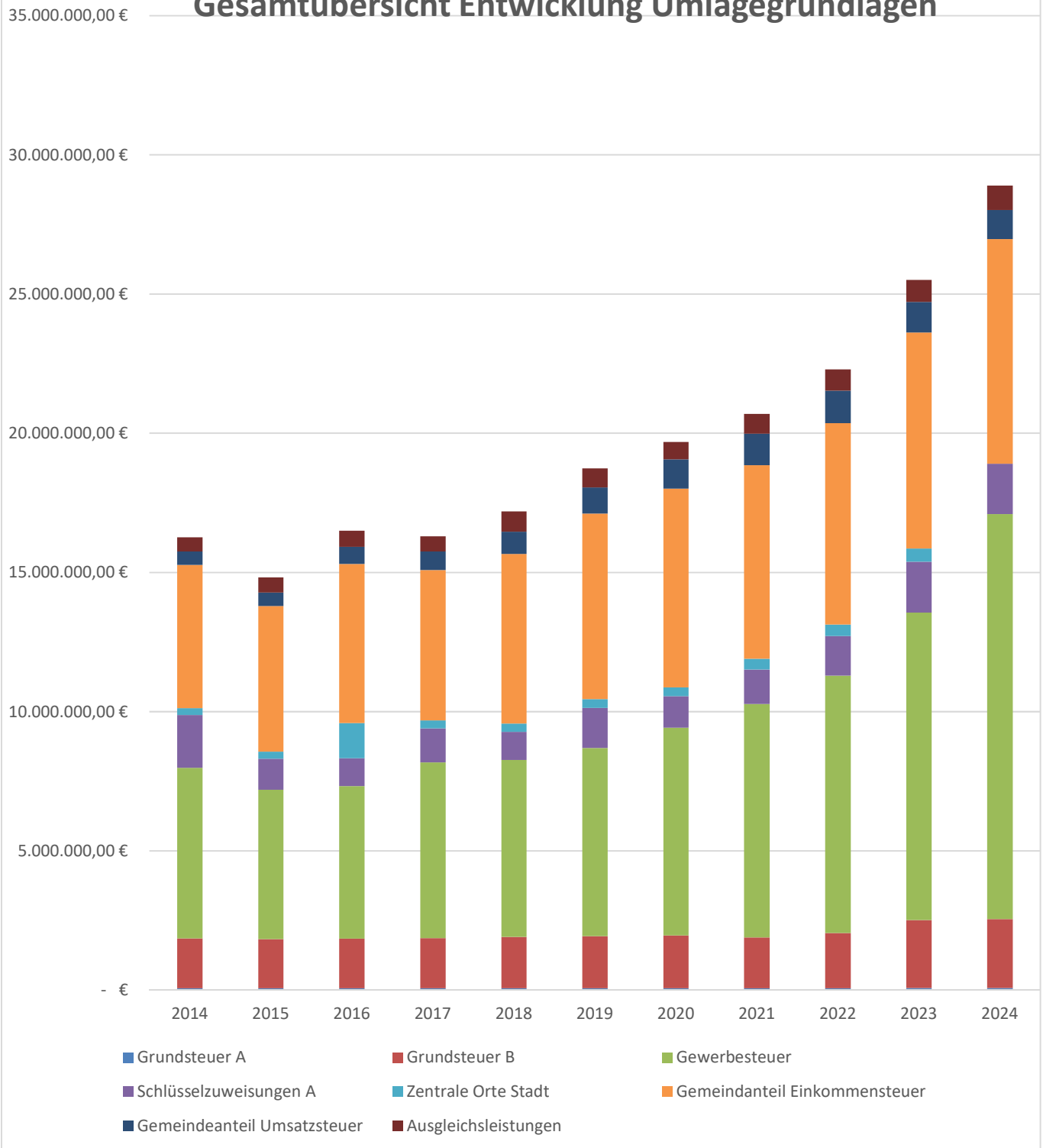


Entwicklung der Ausgleichsleistungen nach § 21 LFAG (Steuerkraft)





Gesamtübersicht Entwicklung Umlagegrundlagen



**Deckungsregelungen / Deckungsvermerke
im Haushaltsplan 2024**



Vorbemerkung:

Nach § 16 Abs. 1 Satz 1 und 2 GemHVO sind die Ansätze für die Aufwendungen eines Teilergebnishaushaltes und die entsprechenden Auszahlungen eines Teilfinanzhaushaltes gegenseitig deckungsfähig.

Im Haushaltsplan kann durch Haushaltsvermerk etwas Anderes bestimmt werden (und zwar überwiegend einschränkende Regelungen).

Damit gilt in der kommunalen Doppik Rheinland-Pfalz eine grundsätzliche gegenseitige Deckungsfähigkeit (mit Ausnahmeregelungen), die der Verwaltung eine flexible Haushaltsführung bei der Bewirtschaftung Ihrer Teilhaushalte eingeräumt, wie es Sinn und Zweck von Budgeteinheiten erfordert.

Im Haushaltsplan der Verbandsgemeinde Rennerod sind folgende – abweichende – Regelungen vom Grundsatz der generellen Deckungsfähigkeit getroffen worden:

Deckungsringe	Abweichende Regelungen
101/201	Die Personalaufwendungen und -auszahlungen sind über alle Teilhaushalte hinweg gegenseitig deckungsfähig. Nachfolgend ergeben sich daraus einschränkende Deckungsregelungen für die anderen Teilhaushalte.
102/202	Für den Teilhaushalt 1 gilt umfassende Deckungsfähigkeit (s.o.)
103/203	Im Teilhaushalt 2 sind die Aufwendungen und Auszahlungen der Ordnungsverwaltung für die Produkte 1221 (Sicherheit und Ordnung), 1223 (Personenstands- und Einwohnerwesen), 1235 (Verkehrsüberwachung) und 1261 (Brandschutz) gegenseitig deckungsfähig.
104/204	Im Teilhaushalt 2 sind die Aufwendungen und Auszahlungen der Sozialverwaltung für die Produktbereiche 31 (Soziale Hilfen), 33 (Förderung der Wohlfahrtspflege), 35 (Sonstige soziale Hilfen und Leistungen), die Produktgruppe 366 (Einrichtungen der Jugendarbeit) und die Leistung 52211 (Mietwohnung Niederroßbach) gegenseitig deckungsfähig.
105/205	Für den Teilhaushalt 3 gilt umfassende Deckungsfähigkeit
106/206	Für den Teilhaushalt 4 gilt umfassende Deckungsfähigkeit
107/207	Für den Teilhaushalt 5 gilt umfassende Deckungsfähigkeit

Anmerkung:

Im Haushaltsplan ist bei den Aufwands- bzw. Auszahlungsposition die Zugehörigkeit zum jeweiligen Deckungsring entsprechend vermerkt.

Übersicht 2024 zur Beurteilung der dauernden Leistungsfähigkeit (sog. "Freie Finanzspitze"; Ausgleich Finanzhaushalt Verbandsgemeinde Rennerod)



lfid. Nr.	Einzahlungs- und Auszahlungsarten	Ergebnisse des Haushaltsvorjahres	Ansätze des Haushaltsvorjahres einschl. Nachträge	Ansätze des Haushaltsjahres	Planungsdaten des Haushaltsfolgejahres	Planungsdaten des zweiten Haushaltsfolgejahres	Planungsdaten des dritten Haushaltsfolgejahres	
								in €
		einschl. Zinsauszahlungen für bereits genehmigte Kredite	einschließlich Zinsauszahlungen für bereits genehmigte Kredite und für geplante, aber noch nicht genehmigte Kredite					
Entstehungsrechnung	1	Saldo der ordentlichen und außerordentlichen Ein- und Auszahlungen (§ 2 Abs. 1 Satz 1 Posten F23 GemHVO)	2.072.427,29 €	674.400,00 €	748.800,00 €	980.200,00 €	1.049.900,00 €	947.800,00 €
	2	abzüglich Auszahlungen zur planmäßigen Tilgung von bereits genehmigten Investitionskrediten (§ 2 Abs. 1 Satz 1 Posten F36 GemHVO)	0,00 €	0,00 €	0,00 €	0,00 €	0,00 €	0,00 €
	3	Mindestrückführungsbetrag gem. Tilgungsplan	0,00 €	0,00 €	0,00 €	0,00 €	0,00 €	0,00 €
	4	Zwischensumme	2.072.427,29 €	674.400,00 €	748.800,00 €	980.200,00 €	1.049.900,00 €	947.800,00 €
Verwendungsrechnung	5	abzüglich Auszahlungen zur planmäßigen Tilgung von geplanten, aber noch nicht genehmigten Investitionskrediten (§ 2 Abs. 1, Satz 1, Posten F36 GemHVO)	0,00 €	0,00 €	0,00 €	0,00 €	0,00 €	0,00 €
	6	"freie Finanzspitze" (Ziel in allen Jahren: ≥ 0)	2.072.427,29 €	674.400,00 €	748.800,00 €	980.200,00 €	1.049.900,00 €	947.800,00 €

Endfällige Kredite	
2024.....	Betrag.....0,00 €
20.....	Betrag..... €
20.....	Betrag..... €

Stand der Kredite zur Liquiditätssicherung	
2024.....	Betrag ...0,00 €



Übersicht über den Stand der Verbindlichkeiten aus Anleihen, Kreditaufnahmen und ähnlicher Vorgänge				
Ifd. Nr.	Art (gemäß § 47 Abs. 5 Nr. 4 GemHVO)	Stand Beginn Haushaltsvorjahr	Vorraussichlicher Stand zu Beginn des Haushaltsjahres	Vorraussichlicher Stand zum Ende des Haushaltsjahres
		in €		
1	Verbindlichkeiten aus Anleihen für Investitionen	0,00 €	0,00 €	0,00 €
2	Verbindlichkeiten aus Anleihen zur Liquiditätssicherung	0,00 €	0,00 €	0,00 €
3	Verbindlichkeiten aus Kreditaufnahmen für Investitionen (gemäß § 103 GemO) ¹⁾	34.546.717,00 €	32.811.790,00 €	31.018.414,00 €
4	Verbindlichkeiten aus Kreditaufnahmen zur Liquiditätssicherung (gemäß § 105 GemO)	0,00 €	0,00 €	0,00 €
5	darunter: a) Anleihen und Kreditaufnahmen zur Liquiditätssicherung bis zum 31.12.2023	0,00 €	0,00 €	0,00 €
6	b) Anleihen und Kreditaufnahmen zur Liquiditätssicherung ab dem 01.01.2024	0,00 €	0,00 €	0,00 €
7	Verbindlichkeiten aus Vorgängen, die Kreditaufnahmen wirtschaftlich gleichkommen	0,00 €	0,00 €	0,00 €
8	Summe der Verbindlichkeiten aus Anleihen, Kreditaufnahmen und ähnlicher Vorgänge	34.546.717,00 €	32.811.790,00 €	31.018.414,00 €

1) vergl. Wirtschaftspläne der Verbandsgemeindewerke



Forderungsübersicht zum 31.12.2022 Verbandsgemeinde Rennerod (aus der zuletzt beschlossenen Bilanz)			
Ifd. Nr.	Art (gemäß § 47 Abs. 4 Nr. 2.2 GemHVO)	Stand zum 31.12.2022 (Haushaltsjahr) Bilanzwert	Stand zum 31.12.2021 (Bilanzwert)
		in €	
1	Forderungen und sonstige Vermögensgegenstände	705.791,71 €	1.205.156,84 €
1.1	Öffentlich-rechtliche Forderungen, Forderungen aus Transferleistungen	44.368,37 €	586.623,68 €
1.2	Privatrechtliche Forderungen aus Lieferungen und Leistungen	71.857,35 €	70.324,82 €
1.3	Forderungen gegen verbundene Unternehmen	0,00 €	0,00 €
1.4	Forderungen gegen Unternehmen, mit denen ein Beteiligungsverhältnis besteht	0,00 €	0,00 €
1.5	Forderungen gegen Sondervermögen, Zweckverbände, Anstalten des öffentlichen Rechts, rechtsfähige kommunale Stiftungen	0,00 €	40.674,08 €
1.6	Forderungen gegen den sonstigen öffentlichen Bereich	93.683,07 €	385.726,17 €
1.7	Sonstige Vermögensgegenstände	495.882,92 €	121.808,09 €

Übersicht					
über die aus Verpflichtungsermächtigungen voraussichtlich fällig werdenden Auszahlungen					
Verpflichtungsermächtigungen (gem. § 1 Abs. 1 Nr. 4 GemHVO)	Planungsdaten des lfd. Haushaltsjahres 2024	Planungs- daten des Haushalts- folgejahr	Planungs- daten des zweiten Haushalts- folgejahres	Planungs- daten des dritten Haushalts- folgejahres	Planungs- daten des vierten Haushalts- folgejahres
	in €				
im Haushaltsjahr 2024	0,00 €	0,00 €	0,00 €	0,00 €	0,00 €
im Haushaltsjahr 2....					
im Haushaltsjahr 2....					
im Haushaltsjahr 2....					
Summe	0,00 €	0,00 €	0,00 €	0,00 €	0,00 €
Gesamtbetrag der Investitionskredite (ohne zinslose Kredite und Kredite zur Umschuldung)	0,00 €	0,00 €	0,00 €	0,00 €	0,00 €

**Übersicht über die Entwicklung der Jahresergebnisse der
Verbandsgemeinde Rennerod 2024**



lfd. Nr.	Jahr	Jahr	Betrag in €
1	5. Haushaltsvorjahr (lt. festgestelltem Jahresabschluss)	2019	374.313,12 €
2	4. Haushaltsvorjahr (lt. festgestelltem Jahresabschluss)	2020	71.540,50 €
3	3. Haushaltsvorjahr (lt. festgestelltem Jahresabschluss)	2021	850.394,79 €
4	2. Haushaltsvorjahr (lt. festgestelltem Jahresabschluss)	2022	1.015.750,62 €
5	1. Haushaltsvorjahr (Ansatz)	2023	17.400,00 €
6	Haushaltsjahr (Ansatz)	2024	125.500,00 €
7	Zwischensumme (lfd. Nr. 1 - 6)		2.454.899,03 €
8	1. Haushaltsfolgejahr (Planung)	2025	378.500,00 €
9	2. Haushaltsfolgejahr (Planung)	2026	476.900,00 €
10	3. Haushaltsfolgejahr (Planung)	2027	410.600,00 €
11	Summe		3.720.899,03 €

**Übersicht über die Über-/Unterdeckung im Finanzhaushalt bzw. in der Finanzrechnung
der Verbandsgemeinde Rennerod 2024**



lfd. Nr.	Jahr	Jahr	Saldo der ordentlichen und außerordentlichen Ein- und Auszahlungen	./. planmäßige Tilgung	= Betrag
			(§ 2 Abs. 1 Satz 1 Posten F 23 GemHVO)	(§ 2 Abs. 1 Satz 1 Posten F 36 GemHVO)	
			in €		
1	5. Haushaltsvorjahr (lt. festgestelltem Jahresabschluss)	2019	1.327.888,51 €	0,00 €	1.327.888,51 €
2	4. Haushaltsvorjahr (lt. festgestelltem Jahresabschluss)	2020	1.226.917,18 €	0,00 €	1.226.917,18 €
3	3. Haushaltsvorjahr (lt. festgestelltem Jahresabschluss)	2021	610.393,62 €	0,00 €	610.393,62 €
4	2. Haushaltsvorjahr (lt. festgestelltem Jahresabschluss)	2022	2.072.427,29 €	0,00 €	2.072.427,29 €
5	1. Haushaltsvorjahr (Ansatz einschl. Nachträge)	2023	674.400,00 €	0,00 €	674.400,00 €
6	Haushaltsjahr (Ansatz)	2024	748.800,00 €	0,00 €	748.800,00 €
7	Zwischensumme (lfd. Nr. 1 bis 6)	/	6.660.826,60 €	0,00 €	6.660.826,60 €
8	1. Haushaltsfolgejahr (Planung)	2025	980.200,00 €	0,00 €	980.200,00 €
9	2. Haushaltsfolgejahr (Planung)	2026	1.049.900,00 €	0,00 €	1.049.900,00 €
10	3. Haushaltsfolgejahr (Planung)	2027	947.800,00 €	0,00 €	947.800,00 €
11	Summe	/	9.638.726,60 €	0,00 €	9.638.726,60 €

Schlussbilanz 2022
Verbandsgemeinde Rennerod



AKTIVA	31.12. 2021 Haushaltsvorjahr	31.12.2022 Haushaltsjahr	Verweis auf Anhang Nr.	PASSIVA	31.12.2021 Haushaltsvorjahr	31.12.2022 Haushaltsjahr	Verweis auf Anhang Nr.
1 Anlagevermögen	42.596.564,33 €	42.811.092,77 €		1 Eigenkapital	28.125.979,40 €	29.141.730,02 €	
1.1 Immaterielle Vermögensgegenstände	387.410,09 €	362.493,87 €		1.1 Kapitalrücklage	27.262.016,61 €	28.112.411,40 €	
1.1.1 Gewerbliche Schutzrechte und ähnliche Rechte und Werte sowie Lizenzen an solchen Rechten und Werten	67.261,33 €	48.921,05 €		1.2 Sonstige Rücklagen	13.568,00 €	13.568,00 €	
1.1.2 Geleistete Zuwendungen	210.758,96 €	204.478,55 €		1.3 Jahresüberschuss / Jahresfehlbetrag	850.394,79 €	1.015.750,62 €	
1.1.3 Gezahlte Investitionszuschüsse	109.389,80 €	109.094,27 €		1.4 Nicht durch Eigenkapital gedeckter Fehlbetrag			
1.1.4 Geschäfts- oder Firmenwert	- €	- €					
1.1.5 Anzahlungen auf immaterielle Vermögensgegenstände	- €	- €		2 Sonderposten	11.006.949,14 €	10.752.775,15 €	
1.2 Sachanlagen	22.319.311,61 €	22.474.397,18 €		2.1 Sonderposten für Belastungen aus dem kommunalen Finanzausgleich	- €	- €	
1.2.1 Wald, Forsten	- €	- €		2.2 Sonderposten zum Anlagevermögen	11.006.949,14 €	10.752.775,15 €	
1.2.2 Sonstige unbebaute Grundstücke und grundstücksgleiche Rechte	- €	3.474,99 €		2.2.1 Sonderposten aus Zuwendungen	10.992.949,14 €	10.738.775,15 €	
1.2.3 Bebaute Grundstücke und grundstücksgleiche Rechte	19.502.733,12 €	18.970.598,93 €		2.2.2 Sonderposten aus Beiträgen und ähnlichen Entgelten	- €	- €	
1.2.4 Infrastrukturvermögen	132.417,58 €	122.663,07 €		2.2.3 Sonderposten aus Anzahlungen für Anlagevermögen	14.000,00 €	14.000,00 €	
1.2.5 Bauten auf fremdem Grund und Boden	- €	- €		2.3 Sonderposten für den Gebührenaussgleich	- €	- €	
1.2.6 Kunstgegenstände, Denkmäler	- €	- €		2.4 Sonderposten mit Rücklageanteil	- €	- €	
1.2.7 Maschinen, technische Anlagen, Fahrzeuge	1.309.846,47 €	1.189.929,86 €		2.5 Sonderposten aus Grabnutzungsentgelten	- €	- €	
1.2.8 Betriebs- und Geschäftsausstattung	873.840,40 €	1.049.041,62 €		2.6 Sonderposten aus Anzahlungen für Grabnutzungsentgelte	- €	- €	
1.2.9 Pflanzen und Tiere	- €	- €		2.7 Sonstige Sonderposten	- €	- €	
1.2.10 Geleistete Anzahlungen, Anlagen im Bau	500.474,04 €	1.138.688,71 €		3 Rückstellungen	11.378.780,12 €	11.757.216,21 €	
1.3 Finanzanlagen	19.889.842,63 €	19.974.201,72 €		3.1 Rückstellungen für Pensionen und ähnliche Verpflichtungen	10.925.157,92 €	11.304.249,09 €	
1.3.1 Anteile an verbundenen Unternehmen	- €	- €		3.2 Steuerrückstellungen	- €	- €	
1.3.2 Ausleihungen an verbundenen Unternehmen	- €	- €		3.3 Rückstellungen für latente Steuer	- €	- €	
1.3.3 Beteiligungen	- €	- €		3.4 Sonstige Rückstellungen	453.622,20 €	452.967,12 €	
1.3.4 Ausleihungen an Unternehmen, mit denen ein Beteiligungsverhältnis besteht	- €	- €		4 Verbindlichkeiten	26.221.421,10 €	38.186.188,56 €	
1.3.5 Sondervermögen, Zweckverbände, Anstalten des öffentlichen Rechts, rechtsfähige kommunale Stiftungen	18.004.825,03 €	18.089.184,12 €		4.1 Anleihen	- €	- €	
1.3.6 Ausleihungen an Sondervermögen, Zweckverbände, Anstalten des öffentlichen Rechts, rechtsfähige kommunale Stiftungen	- €	- €		4.2 Verbindlichkeiten aus Kreditaufnahmen	- €	- €	
1.3.7 Sonstige Wertpapiere des Anlagevermögens	1.885.017,60 €	1.885.017,60 €		4.2.1 Verbindlichkeiten aus Kreditaufnahmen für Investitionen	- €	- €	
1.3.8 Sonstige Ausleihungen	- €	- €		4.2.2 Verbindlichkeiten aus Kreditaufnahmen zur Liquiditätssicherung	- €	- €	
2 Umlaufvermögen	34.075.326,56 €	46.975.357,81 €		4.3 Verbindlichkeiten aus Vorgängen, die Kreditaufnahmen wirtschaftlich gleichkommen	- €	- €	
2.1 Vorräte	- €	- €		4.4 Erhaltene Anzahlungen auf Bestellungen	- €	- €	
2.1.1 Roh-, Hilfs-, und Betriebsstoffe	- €	- €		4.5 Verbindlichkeiten aus Lieferungen und Leistungen	31.464,22 €	46.719,51 €	
2.1.2 Unfertige Erzeugnisse, unfertige Leistungen	- €	- €		4.6 Verbindlichkeiten aus Transferleistungen	- €	- €	
2.1.3 Fertige Erzeugnisse, fertige Leistungen und Waren	- €	- €		4.7 Verbindlichkeiten gegenüber verbundenen Unternehmen	- €	- €	
2.1.4 Geleistete Anzahlungen auf Vorräte	- €	- €		4.8 Verbindlichkeiten gegenüber Unternehmen, mit denen Beteiligungsverhältnis besteht	- €	- €	
2.2 Forderungen und sonstige Vermögensgegenstände	1.205.156,84 €	705.791,71 €		4.9 Verbindlichkeiten gegenüber Sondervermögen, Zweckverbänden, Anstalten des öffentlichen Rechts, rechtsfähige kommunale Stiftungen	- €	2.075.654,26 €	
2.2.1 Öffentlich-rechtliche Forderungen, Forderungen aus Transferleistungen	586.623,68 €	44.368,37 €		4.10 Verbindlichkeiten gegenüber dem sonstigen öffentlichen Bereich	25.815.268,97 €	35.871.141,83 €	
2.2.2 Privatrechtliche Forderungen aus Lieferungen und Leistungen	70.324,82 €	71.857,35 €		4.11 Sonstige Verbindlichkeiten	374.687,91 €	192.672,96 €	
2.2.3 Forderungen gegen verbundene Unternehmen	- €	- €		5 Rechnungsabgrenzungsposten	13.150,17 €	20.427,04 €	
2.2.4 Forderungen gegen Unternehmen, mit denen ein Beteiligungsverhältnis besteht	- €	- €					
2.2.5 Forderungen gegen Sondervermögen, Zweckverbände, Anstalten des öffentlichen Rechtes, rechtsfähige kommunale Stiftungen	40.674,08 €	- €					
2.2.6 Forderungen gegen den sonstigen öffentlichen Bereich	385.726,17 €	93.683,07 €					
2.2.7 sonstige Vermögensgegenstände	121.808,09 €	495.882,92 €					
2.3 Wertpapiere des Umlaufvermögens	- €	- €					
2.3.1 Anteile an verbundenen Unternehmen	- €	- €					
2.3.2 Sonstige Wertpapiere des Umlaufvermögens	- €	- €					
2.4 Kassenbestand, Bundesbankguthaben, Guthaben bei der Europäischen Zentralbank, Guthaben bei Kreditinstituten, Schecks	32.870.169,72 €	46.269.566,10 €					
	- €	- €					
3 Ausgleichsposten für latente Steuern	- €	- €					
4 Rechnungsabgrenzungsposten	74.389,04 €	71.886,40 €					
4.1 Disagio	- €	- €					
4.2 Sonstige Rechnungsabgrenzungsposten	74.389,04 €	71.886,40 €					
5 Nicht durch Eigenkapital gedeckter Fehlbetrag	- €	- €					
Bilanzsumme	76.746.279,93 €	89.858.336,98 €		Bilanzsumme	76.746.279,93 €	89.858.336,98 €	

Produkt- und Leistungsübersicht

Haushalt der Verbandsgemeinde Rennerod

Produkte

Bezeichnung

Teilhaushalt 1 Zentralverwaltung

1111	Verwaltungsführung
1113	Öffentlichkeitsarbeit
1114	Gremien
1121	Personal
1141	zentrale Dienste / Verwaltung
1144	EDV
1212	Wahlen
2111	Steinsbergschule - Grundschule Rennerod mit Turnhalle
2112	Lasterbachschule - Grundschule Elsoff (Westerwald) mit Turnhalle
2113	Schellenbergschule - Grundschule Hellenhahn-Schellenberg
2114	Löwenzahnschule - Grundschule Irmtraut
2115	Grundschule "Hoher Westerwald" Nister-Möhrendorf mit Turnhalle und Sportplatz
2155	Realschule Plus
2411	Schülerbeförderung
2421	Fördermaßnahmen für Schüler - Lernmittelfreiheit
2431	Zuschuss für Schullandheimaufenthalte anderer Schulträger
2712	Volkshochschulen
2811	Heimatspflege
2812	Kulturförderung
3652	Kindertagesstätten, Kindergärten
4211	Förderung des Sports
5611	Umweltschutzmaßnahmen
5711	Wirtschaftsförderung
5752	Kommunale Tourismusförderung

Teilhaushalt 2 Ordnungs- und Sozialverwaltung

1221	Sicherheit und Ordnung
12231	Standesamt
12233	Einwohnerwesen
1235	Verkehrsüberwachung
1261	Brandschutz
3111	Hilfen zum Lebensunterhalt 3. Kap. SGB XII
3122	Kostenbeteiligung nach § 3 AGSGB II
3130	Hilfe für Asylbewerber
3310	Förderung von Trägern der Wohlfahrtspflege
3514	Soziale Sonderleistungen
3661	Jugendpflege

Teilhaushalt 3 Bauverwaltung


5112	Bauleitplanung
5113	Dorferneuerung, Städtebauförderung
5117	Hoch- und Tiefbauverwaltung
5212	Bauverwaltung / Bauaufsicht / Baurechtliche Verfahren
5512	sonstige Erholungseinrichtungen
5521	Öffentliche Gewässer, wasserbaul. Anlagen, Gewässerschutz

Teilhaushalt 4 Finanzverwaltung

1161	Kämmerei
1162	Kasse
52212	Mietwohnungen Kohlastr.
5551	Kommunale Forstwirtschaft

Teilhaushalt 5 Zentrale Finanzdienstleistungen

6110	Steuern, allgem. Zuweisungen und allgem. Umlagen
6120	sonstige allgem. Finanzwirtschaft
6260	Beteiligungen, Anteile, Wertpapiere des Anlagevermögens



Ergebnis- und Finanzhaushalt

Verbandsgemeinde Rennerod

2024




Ergebnis- und Finanzhaushalt 2024

	Ergebnis 2022	Ansatz 2023	Ansatz 2024	Ansatz 2025	Ansatz 2026	Ansatz 2027
	1	2	3	4	5	6
E1 + Steuern und ähnliche Abgaben	143.464	130.000	130.000	130.000	130.000	130.000
E2 + Zuwendungen, allgemeine Umlagen und sonstige Transfererträge	9.093.279	9.703.800	10.100.900	9.558.400	9.516.400	9.479.600
E3 + Erträge der sozialen Sicherung	558.045	500.000	481.000	481.000	481.000	481.000
E4 + Öffentlich-rechtliche Leistungsentgelte	315.366	308.200	322.200	322.200	322.200	322.200
E5 + Privatrechtliche Leistungsentgelte	15.632	16.800	16.800	16.800	16.800	16.800
E6 + Kostenerstattungen und Kostenumlagen	1.052.487	1.137.000	1.071.900	1.014.400	1.022.600	1.031.200
E7 + Sonstige laufende Erträge	499.726	171.700	210.000	210.000	210.000	210.000
E8 = Summe der laufenden Erträge aus Verwaltungstätigkeit	11.677.997	11.967.500	12.332.800	11.732.800	11.699.000	11.670.800
E9 - Personal- und Versorgungsaufwendungen	5.319.793	5.291.400	5.716.100	5.829.500	5.944.700	6.062.300
E10 - Aufwendungen für Sach- und Dienstleistungen	1.879.658	3.321.700	3.251.000	2.434.000	2.235.100	2.235.100
E11 - Abschreibungen	897.171	861.800	873.300	839.400	792.900	715.400
E12 - Zuwendungen, Umlagen und sonstige Transferaufwendungen	663.547	362.100	301.100	301.100	301.100	301.100
E13 - Aufwendungen der sozialen Sicherung	683.419	733.000	719.700	719.700	719.700	719.700
E14 - Sonstige laufende Aufwendungen	1.273.212	1.418.200	1.446.200	1.330.700	1.328.700	1.326.700
E15 = Summe der laufenden Aufwendungen aus Verwaltungstätigkeit	10.716.800	11.988.200	12.307.400	11.454.400	11.322.200	11.360.300
E16 = Laufendes Ergebnis aus Verwaltungstätigkeit	961.197	-20.700	25.400	278.400	376.800	310.500
E17 + Zinserträge und sonstige Finanzerträge	86.749	45.200	105.200	105.200	105.200	105.200
E18 - Zinsaufwendungen und sonstige Finanzaufwendungen	32.195	7.100	5.100	5.100	5.100	5.100
E19 = Saldo der Zins- und sonstigen Finanzerträge und -aufwendungen	54.554	38.100	100.100	100.100	100.100	100.100
E20 = Ordentliches Ergebnis	1.015.751	17.400	125.500	378.500	476.900	410.600
E21 = Außerordentliches Ergebnis	0	0	0	0	0	0
E22 = Saldo aus internen Leistungsbeziehungen	0	0	0	0	0	0
E23 = Jahresergebnis (Jahresüberschuss/Jahresfehlbetrag)	1.015.751	17.400	125.500	378.500	476.900	410.600
F23 = Saldo der ordentlichen und außerordentlichen Ein- und Auszahlungen	2.072.427	674.400	748.800	980.200	1.049.900	947.800
F24 + Einzahlungen aus Investitionszuwendungen	152.659	510.300	1.025.300	1.000	1.000	1.000
F25 + Einzahlungen aus Beiträgen und ähnlichen Entgelten	0	0	0	0	0	0
F26 + Sonstige Investitionseinzahlungen	0	0	0	0	0	0
F27 = Summe der Einzahlungen aus Investitionstätigkeit	152.659	510.300	1.025.300	1.000	1.000	1.000
F28 - Auszahlungen für immaterielle Vermögensgegenstände	11.016	68.000	795.000	918.000	68.000	68.000
F29 - Auszahlungen für Sachanlagen	998.328	4.621.800	4.657.000	1.144.500	559.500	409.500
F30 - Auszahlungen für Finanzanlagen	0	0	0	0	0	0
F31 - Sonstige Investitionsauszahlungen	0	0	0	0	0	0
F32 = Summe der Auszahlungen aus Investitionstätigkeit	1.009.344	4.689.800	5.452.000	2.062.500	627.500	477.500
F33 = Saldo der Ein- und Auszahlungen aus Investitionstätigkeit	-856.685	-4.179.500	-4.426.700	-2.061.500	-626.500	-476.500
F34 = Finanzmittelüberschuss/-fehlbetrag	1.215.742	-3.505.100	-3.677.900	-1.081.300	423.400	471.300
F35 + Aufnahme von Investitionskrediten	0	0	0	0	0	0
F36 - Tilgung von Investitionskrediten	0	0	0	0	0	0



Ergebnis- und Finanzhaushalt 2024

	Ergebnis 2022 1	Ansatz 2023 2	Ansatz 2024 3	Ansatz 2025 4	Ansatz 2026 5	Ansatz 2027 6
F37 = Saldo der Ein- und Auszahlungen aus Investitionskrediten	0	0	0	0	0	0
F38 = Veränderung der liquiden Mittel (ohne durchlaufende Gelder)	-1.215.742	3.505.100	3.677.900	1.081.300	-423.400	-471.300
F39 = Saldo der Ein- und Auszahlungen aus Krediten zur Liquiditätssicherung	0	0	0	0	0	0
F40 = Saldo der Ein- und Auszahlungen aus Finanzierungstätigkeit	-1.215.742	3.505.100	3.677.900	1.081.300	-423.400	-471.300
F41 = Saldo der durchlaufenden Gelder	1.041	0	0	0	0	0
F42 = Verwendung Finanzmittelüberschuss / Deckung Finanzmittelfehlbetrag	-1.214.701	3.505.100	3.677.900	1.081.300	-423.400	-471.300
F43 = Veränderung der liquiden Mittel (einschl. durchlaufende Gelder)	1.216.783	-3.505.100	-3.677.900	-1.081.300	423.400	471.300
F44 = nachrichtlich: Ausgleich Finanzhaushalt	2.072.427	674.400	748.800	980.200	1.049.900	947.800
F45 = nachrichtlich: Mindest-Rückführungsbetrag gemäß Tilgungsplan	0	0	0	0	0	0



Teilergebnis und Teilfinanzhaushalt 1 Zentralverwaltung

Verbandsgemeinde Rennerod


2024



Teilergebnis- und Teilfinanzhaushalt 2024

Teilhaushalt 1 Zentralverwaltung

	Ergebnis 2022	Ansatz 2023	Ansatz 2024	Ansatz 2025	Ansatz 2026	Ansatz 2027
	1	2	3	4	5	6
E1 + Steuern und ähnliche Abgaben	0	0	0	0	0	0
E2 + Zuwendungen, allgemeine Umlagen und sonstige Transfererträge	429.937	353.000	592.900	405.400	392.500	359.100
E3 + Erträge der sozialen Sicherung	0	0	0	0	0	0
E4 + Öffentlich-rechtliche Leistungsentgelte	121.897	126.600	140.600	140.600	140.600	140.600
E5 + Privatrechtliche Leistungsentgelte	1.771	2.900	2.900	2.900	2.900	2.900
E6 + Kostenerstattungen und Kostenumlagen	236.003	178.300	186.800	191.800	191.800	186.800
E7 + Sonstige laufende Erträge	104.673	26.900	33.900	33.900	33.900	33.900
E8 = Summe der laufenden Erträge aus Verwaltungstätigkeit	894.281	687.700	957.100	774.600	761.700	723.300
E9 - Personal- und Versorgungsaufwendungen	1.785.300	1.943.700	2.151.700	2.194.300	2.237.700	2.282.000
E10 - Aufwendungen für Sach- und Dienstleistungen	1.414.693	2.219.800	2.173.800	1.607.800	1.608.900	1.608.900
E11 - Abschreibungen	689.676	673.000	675.600	645.300	601.000	535.400
E12 - Zuwendungen, Umlagen und sonstige Transferaufwendungen	47.047	172.000	58.500	58.500	58.500	58.500
E13 - Aufwendungen der sozialen Sicherung	0	0	0	0	0	0
E14 - Sonstige laufende Aufwendungen	986.609	918.500	1.126.300	1.060.800	1.063.800	1.061.800
E15 = Summe der laufenden Aufwendungen aus Verwaltungstätigkeit	4.923.324	5.927.000	6.185.900	5.566.700	5.569.900	5.546.600
E16 = Laufendes Ergebnis aus Verwaltungstätigkeit	-4.029.043	-5.239.300	-5.228.800	-4.792.100	-4.808.200	-4.823.300
E17 + Zinserträge und sonstige Finanzerträge	0	0	0	0	0	0
E18 - Zinsaufwendungen und sonstige Finanzaufwendungen	0	0	0	0	0	0
E19 = Saldo der Zins- und sonstigen Finanzerträge und -aufwendungen	0	0	0	0	0	0
E20 = Ordentliches Ergebnis	-4.029.043	-5.239.300	-5.228.800	-4.792.100	-4.808.200	-4.823.300
E21 = Außerordentliches Ergebnis	0	0	0	0	0	0
E22 = Saldo aus internen Leistungsbeziehungen	0	0	0	0	0	0
E23 = Jahresergebnis (Jahresüberschuss/Jahresfehlbetrag) des Teilhaushalts	-4.029.043	-5.239.300	-5.228.800	-4.792.100	-4.808.200	-4.823.300
F23 = Saldo der ordentlichen und außerordentlichen Ein- und Auszahlungen	-3.163.785	-4.821.900	-4.816.200	-4.405.600	-4.452.400	-4.498.900
F24 + Einzahlungen aus Investitionszuwendungen	2.000	500.000	715.000	0	0	0
F25 + Einzahlungen aus Beiträgen und ähnlichen Entgelten	0	0	0	0	0	0
F26 + sonstige Investitionseinzahlungen	0	0	0	0	0	0
F27 = Summe der Einzahlungen aus Investitionstätigkeit	2.000	500.000	715.000	0	0	0
F28 - Auszahlungen für immaterielle Güter	11.016	64.000	391.000	864.000	64.000	64.000
F29 - Auszahlungen für Sachanlagen	416.147	2.545.800	2.764.500	132.500	132.500	132.500
F30 - Auszahlungen für Finanzanlagen	0	0	0	0	0	0
F31 - Sonstige Investitionsauszahlungen	0	0	0	0	0	0
F32 = Summe der Auszahlungen aus Investitionstätigkeit	427.163	2.609.800	3.155.500	996.500	196.500	196.500
F33 = Saldo der ordentlichen und außerordentlichen Ein- und Auszahlungen	-425.163	-2.109.800	-2.440.500	-996.500	-196.500	-196.500
F34 = Finanzmittelüberschuss/-fehlbetrag des Teilhaushalts	-3.588.948	-6.931.700	-7.256.700	-5.402.100	-4.648.900	-4.695.400



1 Produktkontenübersicht Teil-HH 1 - Zentralverwaltung

Verbandsgemeinde Rennerod

2024



Produktkontenübersicht nach Produkten - 2024

Produktbereich 11 Innere Verwaltung
 Produktgruppe 111 Verwaltungssteuerung
 Produkt 1111 Verwaltungsführung

Konto	Ergebnis 2022	Ansatz 2023	Ansatz 2024	Planung 2025	Planung 2026	Planung 2027
1	2	3	4	5	6	7
Erträge und Aufwendungen						
Erträge						
44231 Kostenerstattungen von Eigenbetrieben (Verwaltungskostenbeitrag)	7.628	7.700	8.500	8.500	8.500	8.500
46614 Erträge aus der Auflösung von Rückstellungen	57.067	16.200	20.900	20.900	20.900	20.900
Aufwendungen						
50* Personalkosten (Gesamt - DR 101)	377.440	317.100	325.100	331.600	338.200	345.000
51110 Umlage Kommunalbeamtenversorgungskasse Versorgungsempfänger	34.046	27.500	32.300	32.900	33.600	34.300
51410 Unterstützungsleistungen und dergl. (Beihilfe) Versorgungsempfänger	17.128	11.000	10.300	10.500	10.700	10.900
56920 Verfügungsmittel	1.061	1.100	1.100	1.100	1.100	1.100
56930 Repräsentationsmittel	13.718	15.000	15.000	15.000	15.000	15.000
Summe Erträge	64.695	23.900	29.400	29.400	29.400	29.400
Summe Aufwendungen	443.393	371.700	383.800	391.100	398.600	406.300
Abgleich Produkt 1111	378.698-	347.800-	354.400-	361.700-	369.200-	376.900-
Aktiva						
Vermögenszugänge						
13400 Sonst. Wertpapiere d. Anlageverm. u. sonst. Ausleihungen - Beteilig. Versorgungsrücklage § 14 BBesG	0	2.100	3.200	3.300	3.400	3.500
Summe Vermögenszugänge	0	2.100	3.200	3.300	3.400	3.500
Summe Vermögensabgänge	0	0	0	0	0	0
Abgleich Produkt 1111	0	2.100	3.200	3.300	3.400	3.500



Produktkontenübersicht nach Produkten - 2024

Produktbereich 11 Innere Verwaltung
Produktgruppe 111 Verwaltungssteuerung
Produkt 1113 Öffentlichkeitsarbeit

Konto	Ergebnis 2022	Ansatz 2023	Ansatz 2024	Planung 2025	Planung 2026	Planung 2027
1	2	3	4	5	6	7
Erträge und Aufwendungen						
Erträge						
46290 Sonstige lfd. Erträge (Vertreterprovision Linus Wittich-Verlag)	151	200	200	200	200	200
46614 Erträge aus der Auflösung von Rückstellungen	73	0	0	0	0	0
Aufwendungen						
50* Personalkosten (Gesamt - DR 101)	20.672	22.400	23.400	23.900	24.400	24.900
56360 Öffentlichkeitsarbeit	33.891	30.000	35.000	35.000	35.000	35.000
Erläuterung : Allgem./"Hoher Westerwald"						
Summe Erträge	224	200	200	200	200	200
Summe Aufwendungen	54.563	52.400	58.400	58.900	59.400	59.900
Abgleich Produkt 1113	54.339-	52.200-	58.200-	58.700-	59.200-	59.700-



Produktkontenübersicht nach Produkten - 2024

Produktbereich 11 Innere Verwaltung
 Produktgruppe 111 Verwaltungssteuerung
 Produkt 1114 Gremien

Konto	Ergebnis 2022	Ansatz 2023	Ansatz 2024	Planung 2025	Planung 2026	Planung 2027
1	2	3	4	5	6	7
Erträge und Aufwendungen						
Erträge						
46614 Erträge aus der Auflösung von Rückstellungen	308	0	0	0	0	0
Aufwendungen						
50* Personalkosten (Gesamt - DR 101)	105.237	111.800	116.000	118.200	120.500	122.800
52911 Sachkosten Sitzungen	7.010	7.000	7.000	7.000	7.000	7.000
56210 Mieten, Pachten, Erbbauzinsen - Mieten Sitzungssaal	0	1.000	1.000	1.000	1.000	1.000
Summe Erträge	308	0	0	0	0	0
Summe Aufwendungen	112.247	119.800	124.000	126.200	128.500	130.800
Abgleich Produkt 1114	111.939-	119.800-	124.000-	126.200-	128.500-	130.800-



Produktkontenübersicht nach Produkten - 2024

Produktbereich 11 Innere Verwaltung
Produktgruppe 112 Personal
Produkt 1121 Personal

Konto	Ergebnis 2022	Ansatz 2023	Ansatz 2024	Planung 2025	Planung 2026	Planung 2027
1	2	3	4	5	6	7
Erträge und Aufwendungen						
Erträge						
46614 Erträge aus der Auflösung von Rückstellungen	324	0	0	0	0	0
Aufwendungen						
50* Personalkosten (Gesamt - DR 101)	94.602	105.000	109.700	111.800	113.900	116.000
54142 Umlage HöV Mayen / Verwaltungsschule	14.758	12.000	16.000	16.000	16.000	16.000
56120 Aufwendungen für Aus- und Fortbildung, Umschulung	29.497	30.000	31.000	31.000	31.000	31.000
56131 Fahrtkostenerstattung	16.638	25.000	25.000	25.000	25.000	25.000
56191 Vermischte Ausgaben Personal	4.701	1.200	2.000	2.000	2.000	2.000
56192 Ehrengaben, Jubiläen Bediensteter, Krankenbesuche u.ä.	636	3.000	3.000	3.000	3.000	3.000
56290 Sonst. Aufwendungen für Inanspruchn. von Rechten u. Diensten (z.B. Personal- u. Beihilfeabrechn PPA)	29.692	35.000	35.000	35.000	35.000	35.000
56351 Öffentliche Bekanntmachungen / Ausschreibungen	5.877	5.000	6.000	6.000	6.000	6.000
Summe Erträge	324	0	0	0	0	0
Summe Aufwendungen	196.402	216.200	227.700	229.800	231.900	234.000
Abgleich Produkt 1121	196.078-	216.200-	227.700-	229.800-	231.900-	234.000-



Produktkontenübersicht nach Produkten - 2024

Produktbereich 11 Innere Verwaltung
 Produktgruppe 114 zentrale Dienste
 Produkt 1141 Zentrale Dienste / Verwaltung

Konto	Ergebnis 2022	Ansatz 2023	Ansatz 2024	Planung 2025	Planung 2026	Planung 2027
1	2	3	4	5	6	7
Erträge und Aufwendungen						
Erträge						
41510 Erträge aus der Auflösung von Sonderposten aus Zuwendungen	3.623	3.600	3.600	3.600	3.600	3.600
43120 Sonstige Verwaltungsgebühren (Beglaubigungen etc.)	460	500	500	500	500	500
43121 Verwaltungsgebühren Schiedsamt	201	100	100	100	100	100
44110 Erträge aus Verkäufen von Müllsäcken	1.120	1.500	1.500	1.500	1.500	1.500
44121 Mieten und Pachten - Mieteinnahmen	600	600	600	600	600	600
44231 Kostenerstattungen von Eigenbetrieben (Verwaltungskostenbeitrag)	46.909	48.200	51.800	51.800	51.800	51.800
44232 Erstattung Pensions- und Beihilferückstellungen durch VG-Werke	92.990	36.700	40.000	40.000	40.000	40.000
44290 Kostenerstattungen, Kostenumlagen von Sonstigen	2.963	0	0	0	0	0
46270 Erträge aus Versicherungserstattungen	19.000	0	0	0	0	0
46614 Erträge aus der Auflösung von Rückstellungen	9.722	0	0	0	0	0
46900 Eigenanteil Kostendämpfungspauschale für Beihilfen Beamte	8.658	9.800	9.800	9.800	9.800	9.800
Aufwendungen						
50* Personalkosten (Gesamt - DR 101)	430.283	287.500	282.400	288.000	293.700	299.500
51110 Umlage Kommunalbeamtenversorgungskasse Versorgungsempfänger	169.019	0	0	0	0	0
51410 Unterstützungsleistungen und dergl. (Beihilfe) Versorgungsempfänger	2.581	0	0	0	0	0
52210 Aufwendungen für Energie (Strom) Erläuterung : pauschal 100 % Aufschlag (ggf. läuft Preisbremse aus)	13.719	62.500	50.000	50.000	50.000	50.000
52220 Aufwendungen sonstige Kosten Wasser, Abwasser, Abfall, Steuern	17.565	6.000	6.000	6.000	6.000	6.000
52230 Aufwendungen für Heizkosten, Heizungswartungen, Kehrgebühren Erläuterung : pauschal 100 % Aufschlag (ggf. läuft Preisbremse aus)	13.439	64.000	30.000	30.000	30.000	30.000
52311 Unterhaltungsaufwendungen Grundstücke Erläuterung : Unterhaltung Außenanlagen 12.000 €	9.483	12.000	12.000	12.000	12.000	12.000
52313 Unterhaltungsaufwendungen Gebäude und -einrichtungen	16.475	40.000	215.000	25.000	25.000	25.000



Produktkontenübersicht nach Produkten - 2024

Produktbereich 11 Innere Verwaltung
 Produktgruppe 114 zentrale Dienste
 Produkt 1141 Zentrale Dienste / Verwaltung

Konto	Ergebnis 2022	Ansatz 2023	Ansatz 2024	Planung 2025	Planung 2026	Planung 2027
1	2	3	4	5	6	7
Erträge und Aufwendungen						
Aufwendungen						
Erläuterung :						
Prüfung Elektrogeräte	5.000 €					
Wartung / Pflege Aufzug und Treppenlift	4.000 €					
Sonstige Gebäudeunterhaltung	16.000 €					
Elektroarbeiten Kellergeschoss	40.000 €					
Notstromversorgung Verw.	150.000 €					
52320 Sonstige Bewirtschaftungskosten (z. B. Reinigungskosten)	27.282	35.000	35.000	35.000	35.000	35.000
52370 Unterhaltung Betriebs- und Geschäftsausstattung und Geringwertige Wirtschaftsgüter	31	0	0	0	0	0
52380 Unterhaltung geringwert. Geräte, Ausstattungs-, ,Ausrüstungs- u.sonst. Gebrauchsgegenstände	20.426	15.000	20.000	20.000	20.000	20.000
52490 Ankauf von Müllsäcken	1.400	1.500	1.500	1.500	1.500	1.500
52531 Kostenerstattungen an Eigenbetriebe	26.403	26.000	30.000	30.000	30.000	30.000
52920 Sonstige Aufwendungen für Dienstleistungen zur Archivierung	0	1.000	1.000	1.000	1.000	1.000
53* Abschreibungen (Gesamt)	62.743	62.900	62.600	62.400	61.500	60.900
56191 Sonstige Personalnebenaufwendungen (z.B. Krankenbesuche etc.)	829	1.000	1.000	1.000	1.000	1.000
56210 Mieten Kopierer	1.282	15.000	15.000	15.000	15.000	15.000
56251 Sachverständigen-, Gerichts- und ähnliche Aufwendungen	166.133	136.000	147.000	97.000	97.000	97.000
Erläuterung :						
Allgemeine Rechtsberatung	35.000 €					
Vergabedienstleistungen	50.000 €					
BAD (Arbeitssicherheit, -medizin. Dienst)	10.000 €					
sonstiges (z.B. Gesamtbilanz. VG)	2.000 €					
Organisationsberatung	40.000 €					
Schulentwicklungsplanung	10.000 €					
56310 Geschäftsaufwendungen für Büromaterial	35.367	30.000	35.000	35.000	35.000	35.000
56320 Geschäftsaufwendungen für Fachliteratur, Zeitschriften	22.223	20.000	25.000	25.000	25.000	25.000
56330 Geschäftsaufwendungen für Porto und Versandkosten	48.156	55.000	55.000	55.000	55.000	55.000
56340 Geschäftsaufwendungen für Telefon, Datenübertragungskosten, GEZ-Gebühren	7.790	10.000	10.000	10.000	10.000	10.000
56410 Aufwendungen für Versicherungsbeiträge	27.359	30.000	30.000	30.500	31.000	31.500
56420 Beiträge zu Wirtschaftsverb., Berufsvertret. u. Vereinen - Unfallkasse, Arbeitgeberverband, GStB etc	32.533	33.000	35.500	35.500	36.000	36.000
56940 Aufwendungen für Schadensfälle Dritter	20.000	0	0	0	0	0



Produktkontenübersicht nach Produkten - 2024

Produktbereich 11 Innere Verwaltung
 Produktgruppe 114 zentrale Dienste
 Produkt 1141 Zentrale Dienste / Verwaltung

Konto	Ergebnis 2022	Ansatz 2023	Ansatz 2024	Planung 2025	Planung 2026	Planung 2027
1	2	3	4	5	6	7
Erträge und Aufwendungen						
Summe Erträge	186.247	101.000	107.900	107.900	107.900	107.900
Summe Aufwendungen	834.483	943.400	1.099.000	864.900	870.700	876.400
Abgleich Produkt 1141	648.236-	842.400-	991.100-	757.000-	762.800-	768.500-
Aktiva						
Vermögenszugänge						
07210 Maschi. u. techn. Anlagen Energieversorgung: VG-Anteil E-Ladestation am VG-Parkplatz Maßnahme : 5 Maschinen und technische Anlagen (E-	0	10.000	10.000	0	0	0
08219 Sonstige Betriebsausstattung	5.329	0	0	0	0	0
08221 Büromöbel - Ersatzbeschaffungen/Ergänzungen	1.629	5.000	5.000	5.000	5.000	5.000
0960008 Anlage im Bau - Sanierung Verwaltungsgebäude - Beleuchtung, Putz, Anstrich, Brunnen, Fenster Maßnahme : 24 Anlage im Bau "Sanierung <u>Erläuterung :</u> Fenstersanierung Verwaltungsgebäude 1.500.000 €	0	1.500.000	1.500.000	0	0	0
Summe Vermögenszugänge	6.958	1.515.000	1.515.000	5.000	5.000	5.000
Summe Vermögensabgänge	0	0	0	0	0	0
Abgleich Produkt 1141	6.958	1.515.000	1.515.000	5.000	5.000	5.000
Passiva						
Sonderposten; Kreditaufnahmen für Inv. u.ä.						
2331121 Anz. auf Sonderposten aus Zuwendungen vom Land - Sanierung denkmalgesch. Fenster Verwaltungsgebäude Maßnahme : 24 Anlage im Bau "Sanierung	0	500.000	500.000	0	0	0
Summe Sonderposten; Kreditaufnahmen für Inv. u.ä.	0	500.000	500.000	0	0	0
Summe Kredittilgungen für Investitionen	0	0	0	0	0	0
Abgleich Produkt 1141	0	500.000	500.000	0	0	0



Produktkontenübersicht nach Produkten - 2024

Produktbereich 11 Innere Verwaltung
 Produktgruppe 114 zentrale Dienste
 Produkt 1144 EDV

Konto	Ergebnis 2022	Ansatz 2023	Ansatz 2024	Planung 2025	Planung 2026	Planung 2027
1	2	3	4	5	6	7
Erträge und Aufwendungen						
Erträge						
44290 Kostenerstattungen, Kostenumlagen von Sonstigen- Kostenerst. Rechtsberatungskosten durch Fa. Juwi	360	0	0	0	0	0
46614 Erträge aus der Auflösung von Rückstellungen	275	0	0	0	0	0
Aufwendungen						
50* Personalkosten (Gesamt - DR 101)	80.025	84.700	149.000	151.900	154.900	157.900
52380 Unterhaltung geringwert. Geräte, Ausstattungs- ,Ausrüstungs- u.sonst. Gebrauchsgegenstände	11.388	10.000	20.000	20.000	20.000	20.000
53* Abschreibungen (Gesamt)	64.994	61.400	54.400	37.400	28.300	15.000
56241 Laufende Lizenzaufwendungen	141.327	120.000	140.000	200.000	200.000	200.000
56243 Aufwendungen für Unterhaltung Hardware, Software, Updates	20.033	60.000	60.000	60.000	60.000	60.000
56244 Unterhaltung EDV Außenstellen <u>Erläuterung :</u> EDV-Service Schulen	0	0	40.000	40.000	40.000	40.000
56251 Vergütungen einschl. Reisekosten an Sachverständige, Beraterleistung Digitalisierung Verwaltung <u>Erläuterung :</u> Beratungsleistungen Digitalisierung Verwaltung	0	0	20.000	20.000	20.000	20.000
56512 Buchverlust - Aussonderung	1	0	0	0	0	0
Summe Erträge	635	0	0	0	0	0
Summe Aufwendungen	317.769	336.100	483.400	529.300	523.200	512.900
Abgleich Produkt 1144	317.134-	336.100-	483.400-	529.300-	523.200-	512.900-
Aktiva						
Vermögenszugänge						
01120 Datenverarbeitungs-Software Maßnahme : 29 Datenverarbeitungssoftware <u>Erläuterung :</u> Allgemeines 20.000 € Digitalisierung Verw. 20.000 € Versionsupdate Internet 17.000 €	8.173	40.000	57.000	40.000	40.000	40.000
08224 Hardware und EDV-technische Ausstattung Maßnahme : 1 Beschaffungsmaßnahmen EDV Verwaltung <u>Erläuterung :</u> Allgemeines 25.000 € Digitalisierung VGV 25.000 € Cyberschutz 90.000 €	96.113	50.000	140.000	50.000	50.000	50.000
08240 Geringwertige Vermögensgegenstände	649	0	0	0	0	0



Produktkontenübersicht nach Produkten - 2024

Produktbereich 11 Innere Verwaltung
 Produktgruppe 114 zentrale Dienste
Produkt 1144 EDV

Konto	Ergebnis 2022	Ansatz 2023	Ansatz 2024	Planung 2025	Planung 2026	Planung 2027
1	2	3	4	5	6	7
Aktiva						
Summe Vermögenszugänge	104.935	90.000	197.000	90.000	90.000	90.000
Summe Vermögensabgänge	0	0	0	0	0	0
Abgleich Produkt 1144	104.935	90.000	197.000	90.000	90.000	90.000



Produktkontenübersicht nach Produkten - 2024

Produktbereich 12 Sicherheit und Ordnung
Produktgruppe 121 Gefahrenabwehr, -vorbeugung
Produkt 1212 Wahlen

Konto	Ergebnis 2022	Ansatz 2023	Ansatz 2024	Planung 2025	Planung 2026	Planung 2027
1	2	3	4	5	6	7
Erträge und Aufwendungen						
Erträge						
44241 Kostenerstattungen vom Bund (Bundestagswahlen)	0	0	0	5.000	0	0
44242 Kostenerstattungen vom Land (Landtags-Wahlen)	0	0	0	0	5.000	0
46614 Erträge aus der Auflösung von Rückstellungen	15	0	0	0	0	0
Aufwendungen						
50* Personalkosten (Gesamt - DR 101)	4.061	5.200	5.300	5.400	5.500	5.600
56380 Aufwendungen für Wahlen	24.217	0	30.000	5.000	5.000	0
<u>Erläuterung :</u>						
Kommunalwahl 2024						
Bundestagswahl 2025						
Landtagswahl 2026						
Summe Erträge	15	0	0	5.000	5.000	0
Summe Aufwendungen	28.278	5.200	35.300	10.400	10.500	5.600
Ableich Produkt 1212	28.263-	5.200-	35.300-	5.400-	5.500-	5.600-



Produktkontenübersicht nach Produkten - 2024

Produktbereich 21 Schulträgeraufgaben allgemeinbildende Schulen
 Produktgruppe 211 Grundschulen (§ 9 Abs. 3 Nr. 1 SchulG)
 Produkt 2111 Steinsbergschule - Grundschule Rennerod mit Turnhalle

Konto	Ergebnis 2022	Ansatz 2023	Ansatz 2024	Planung 2025	Planung 2026	Planung 2027
1	2	3	4	5	6	7
Erträge und Aufwendungen						
Erträge						
41442 Zuweisungen und Zuschüsse für lfd. Zwecke vom Land u.a. Digitalpakt	14.512	0	10.500	0	0	0
Erläuterung : Restmittel Digitalpakt						
41510 Erträge aus der Auflösung von Sonderposten aus Zuwendungen	19.604	19.600	19.600	18.600	17.400	17.400
43400 Beteiligung Essenskosten	50.193	40.000	50.000	50.000	50.000	50.000
44242 Kostenerstattung vom Land für betreuende Grundschule	3.580	3.600	3.600	3.600	3.600	3.600
44243 Pauschale Kostenbeteiligung der Stadt an Sporthallen	3.356	3.600	3.700	3.700	3.700	3.700
Erläuterung : Erstattung Stadt Rennerod für Halleneinheiten und Stadion Gesamt 16.900 € davon Stadion 5.700 € Anteil Hallen 11.200 € davon: 1/3 GS = 3.700 €						
44290 Kostenerstattungen von Eltern an betreuende Grundschule	5.436	7.000	7.000	7.000	7.000	7.000
46270 Erträge aus Versicherungserstattungen	181	500	500	500	500	500
46290 Sonstige lfd. Erträge (Kostenersatz Schäden, Regessansprüche, Spenden etc.)	373	0	0	0	0	0
46611 Erträge aus der Auflösung von Wertberichtigungen auf Forderungen	534	0	0	0	0	0
46614 Erträge aus der Auflösung von Rückstellungen	432	0	0	0	0	0
Aufwendungen						
50* Personalkosten (Gesamt - DR 101)	124.568	133.700	147.800	150.800	153.800	156.900
52210 Aufwendungen für Energie (Strom)	10.023	37.500	20.000	20.000	20.000	20.000
Erläuterung : pauschal 100 % Aufschlag (ggf. läuft Preisbremse aus)						
52220 Aufwendungen sonstige Kosten Wasser, Abwasser, Abfall, Steuern	4.007	6.000	6.000	6.000	6.000	6.000
52230 Aufwendungen für Heizkosten, Heizungswartungen, Kehrgebühren	13.561	80.000	26.000	26.000	26.000	26.000
Erläuterung : pauschal 100 % Aufschlag (ggf. läuft Preisbremse aus)						
52311 Unterhaltungsaufwendungen Grundstücke	8.887	23.500	28.500	8.500	8.500	8.500



Produktkontenübersicht nach Produkten - 2024

Produktbereich 21 Schulträgeraufgaben allgemeinbildende Schulen
 Produktgruppe 211 Grundschulen (§ 9 Abs. 3 Nr. 1 SchulG)
 Produkt 2111 Steinsbergschule - Grundschule Rennerod mit Turnhalle

Konto	Ergebnis 2022	Ansatz 2023	Ansatz 2024	Planung 2025	Planung 2026	Planung 2027
1	2	3	4	5	6	7
Erträge und Aufwendungen						
Aufwendungen						
<u>Erläuterung :</u>						
Reparatur Außenspielgerät	5.000 €					
Anliegerbeiträge (Wasser/Kanal)	10.000 €					
Wiederkehrende Beiträge	5.000 €					
Pflege Außenanlagen	6.000 €					
Winterdienst	1.000 €					
Sandreinigung Sprunganl./Sandkasten	500 €					
Sonstiges	1.000 €					
52313 Unterhaltungsaufwendungen Gebäude und -einrichtungen	65.480	90.000	28.000	12.000	12.000	12.000
<u>Erläuterung :</u>						
Fortuna Hallenuntersuchung	1.000 €					
Überprüfung Elektroanlagen	2.500 €					
Anstrich Flure Anbau	10.000 €					
Wartung / Prüfung Aufzug und Treppenlift	2.000 €					
Sonstiges	4.500 €					
Decken und LED-Leuchten Schulleitung	8.000 €					
52320 Sonstige Bewirtschaftungskosten (z. B. Reinigungskosten)	33.567	35.500	36.000	36.500	37.000	37.000
52350 Kraft- u. Schmierstoffe, Steuern, TÜV, Reparaturen	2.002	2.000	2.000	2.000	2.000	2.000
52380 Unterhaltung geringwert. Geräte, Ausstattungs-, Ausrüstungs- u.sonst. Gebrauchsgegenstände	12.645	4.500	4.500	4.500	4.500	4.500
52420 Essenskosten	77.748	55.000	75.000	75.000	75.000	75.000
52431 Aufwendungen für Schülerbetreuung	9.280	1.000	1.000	1.000	1.000	1.000
<u>Erläuterung :</u>						
Betreuende Grundschule	500 €					
Schulsozialarbeit	500 €					
52432 Aufwendungen für Schulveranstaltungen	220	300	300	300	300	300
52433 Aufwendungen für Schullandheimaufenthalte	0	1.200	1.200	1.200	1.200	1.200
52450 Aufwendungen für Schulverbrauchsmaterial, Lehr- und Unterrichtsmittel	3.126	3.500	3.500	3.500	3.500	3.500
52531 Kostenerstattungen an Eigenbetriebe für Fahrzeugnutzung	300	300	300	300	300	300
52543 Kostenerstattungen an Jugendverkehrsschule Westerburg	0	500	500	500	500	500
53* Abschreibungen (Gesamt)	53.261	53.200	53.000	51.700	48.000	46.400
56210 Mieten, Pachten, Erbbauzinsen, Miete/Leasing Schulkopierer	500	2.000	2.000	2.000	2.000	2.000
56243 Aufwendungen für Unterhaltung Hardware, Software, Updates	17.928	7.400	19.000	7.400	7.400	7.400



Produktkontenübersicht nach Produkten - 2024

Produktbereich 21 Schulträgeraufgaben allgemeinbildende Schulen
 Produktgruppe 211 Grundschulen (§ 9 Abs. 3 Nr. 1 SchulG)
 Produkt 2111 Steinsbergschule - Grundschule Rennerod mit Turnhalle

Konto	Ergebnis 2022	Ansatz 2023	Ansatz 2024	Planung 2025	Planung 2026	Planung 2027
1	2	3	4	5	6	7
Erträge und Aufwendungen						
Aufwendungen						
Erläuterung :						
Allgemeines	2.400 €					
EDV-Service	2.600 €					
Service Dig. Tafeln	2.400 €					
Restmittel Digitalpakt	11.600 €					
56310 Geschäftsaufwendungen für Büromaterial	4.463	3.000	3.000	3.000	3.000	3.000
56320 Geschäftsaufwendungen für Fachliteratur, Zeitschriften	371	500	700	700	700	700
56330 Geschäftsaufwendungen für Porto und Versandkosten	193	300	300	300	300	300
56340 Geschäftsaufwendungen für Telefon, Datenübertragungskosten, GEZ-Gebühren	934	1.000	1.000	1.000	1.000	1.000
56410 Aufwendungen für Versicherungsbeiträge	3.042	3.200	4.000	4.500	5.000	5.500
56420 Beiträge zu Wirtschaftsverbänden, Berufsvertretungen und Vereinen, Unfallkasse Schülerunfallvers.	9.699	12.000	12.000	12.000	12.000	12.000
Erläuterung :						
Unfallkasse Schülerunfallversicherung						
58100 Aufwendungen aus internen Leistungsbeziehungen	19.000	19.000	19.000	19.000	19.000	19.000
Erläuterung :						
Erstattung für die Benutzung des Steinsbergstadions und der Schwimmhalle in der Realschule plus. Die Erstattung wurde aus dem Mittel der letzten 4 Haushaltsjahre der separaten Kostenführung ermittelt.						
Summe Erträge	98.201	74.300	94.900	83.400	82.200	82.200
Summe Aufwendungen	474.805	576.100	494.600	449.700	450.000	452.000
Abgleich Produkt 2111	376.604-	501.800-	399.700-	366.300-	367.800-	369.800-
Aktiva						
Vermögenszugänge						
01120 Datenverarbeitungs-Software / Lizenzen	0	1.500	1.500	1.500	1.500	1.500
03311 Bebaute Grundstücke mit Schulgebäuden - Grundschule	935	0	0	0	0	0
08214 Werkzeuge	0	500	500	500	500	500
08215 Schuleinrichtungen	7.532	21.000	31.000	15.000	15.000	15.000
Maßnahme : 17 Diverse Schuleinrichtungen						



Produktkontenübersicht nach Produkten - 2024

Produktbereich 21 Schulträgeraufgaben allgemeinbildende Schulen
 Produktgruppe 211 Grundschulen (§ 9 Abs. 3 Nr. 1 SchulG)
 Produkt 2111 Steinsbergschule - Grundschule Rennerod mit Turnhalle

Konto	Ergebnis 2022	Ansatz 2023	Ansatz 2024	Planung 2025	Planung 2026	Planung 2027
1	2	3	4	5	6	7
Aktiva						
Vermögenszugänge						
Erläuterung :						
Allgemeines		5.000 €				
Ersatzbeschaffung Möbel		10.000 €				
Schulhof Ausstattung		6.000 €				
Ergänzung Stühle		5.000 €				
Ausstattung Musikraum		5.000 €				
08224 Hardware und EDV-technische Ausstattung	0	5.500	5.500	1.500	1.500	1.500
Erläuterung :						
allgemeine Beschaffungen		1.500 €				
Schülertablets		4.000 €				
0960021 Anlage im Bau - Lüftungsanlage Steinsbergschule GS Rennerod	557	0	0	0	0	0
Maßnahme : 4 Lüftungsanlagen Schulen						
Summe Vermögenszugänge	9.024	28.500	38.500	18.500	18.500	18.500
Summe Vermögensabgänge	0	0	0	0	0	0
Abgleich Produkt 2111	9.024	28.500	38.500	18.500	18.500	18.500



Produktkontenübersicht nach Produkten - 2024

Produktbereich 21 Schulträgeraufgaben allgemeinbildende Schulen
 Produktgruppe 211 Grundschulen (§ 9 Abs. 3 Nr. 1 SchulG)
 Produkt 2112 Lasterbachschule - Grundschule Elsoff (Westerwald) mit Turnhalle

Konto	Ergebnis 2022	Ansatz 2023	Ansatz 2024	Planung 2025	Planung 2026	Planung 2027
1	2	3	4	5	6	7
Erträge und Aufwendungen						
Erträge						
41442 Zuweisungen und Zuschüsse für lfd. Zwecke vom Land u.a. Digitalpakt	5.951	0	0	0	0	0
Erläuterung : Zuschuss Digitalpakt						
41510 Erträge aus der Auflösung von Sonderposten aus Zuwendungen	27.814	27.800	27.800	27.800	27.800	27.800
43400 Beteiligung Essenskosten	16.752	13.000	16.000	16.000	16.000	16.000
44242 Kostenerstattung vom Land für betreuende Grundschule	6.521	7.500	7.500	7.500	7.500	7.500
44259 Kostenerstattungen von Eltern an betreuende Grundschule	46	0	0	0	0	0
44290 Kostenerstattungen von Eltern an betreuende Grundschule	8.222	7.500	7.500	7.500	7.500	7.500
46290 Sonstige lfd. Erträge (Kostenersatz Schäden, Regessansprüche, Spenden etc.)	324	0	0	0	0	0
46611 Erträge aus der Auflösung von Wertberichtigungen auf Forderungen	46	0	0	0	0	0
46614 Erträge aus der Auflösung von Rückstellungen	159	0	0	0	0	0
Aufwendungen						
50* Personalkosten (Gesamt - DR 101)	52.425	72.900	85.600	87.300	89.000	90.800
52210 Aufwendungen für Energie (Strom)	4.753	12.700	10.000	10.000	10.000	10.000
Erläuterung : pauschal 100 % Aufschlag (ggf. läuft Preisbremse aus)						
52220 Aufwendungen sonstige Kosten Wasser, Abwasser, Abfall, Steuern	5.313	6.000	6.000	6.000	6.000	6.000
52230 Aufwendungen für Heizkosten, Heizungswartungen, Kehrgebühren	13.604	80.000	28.000	28.000	28.000	28.000
Erläuterung : pauschal 100 % Aufschlag (ggf. läuft Preisbremse aus)						
52311 Unterhaltungsaufwendungen Grundstücke	7.612	37.000	12.500	15.000	15.000	15.000
Erläuterung : Wiederkehrende Beiträge 1.000,-- € Sonstige Unterhaltung 9.000,-- € Spielhaus streichen 2.500,-- €						
52313 Unterhaltungsaufwendungen Gebäude und -einrichtungen	9.473	5.000	5.000	5.000	5.000	5.000
Erläuterung : Hallenprüfung 1.000 € Überprüfung Elektroanlagen 1.000 € Sonstiges 3.000 €						



Produktkontenübersicht nach Produkten - 2024

Produktbereich 21 Schulträgeraufgaben allgemeinbildende Schulen
 Produktgruppe 211 Grundschulen (§ 9 Abs. 3 Nr. 1 SchulG)
 Produkt 2112 Lasterbachschule - Grundschule Elsoff (Westerwald) mit Turnhalle

Konto	Ergebnis 2022	Ansatz 2023	Ansatz 2024	Planung 2025	Planung 2026	Planung 2027
1	2	3	4	5	6	7
Erträge und Aufwendungen						
Aufwendungen						
52320 Sonstige Bewirtschaftungskosten (z. B. Reinigungskosten)	26.251	24.000	24.000	24.000	24.000	24.000
52350 Kraft- u. Schmierstoffe, Steuern, TÜV, Reparaturen	0	100	100	100	100	100
52380 Unterhaltung geringwert. Geräte, Ausstattungs- ,Ausrüstungs- u.sonst. Gebrauchsgegenstände	3.746	3.800	3.800	3.800	3.800	3.800
Erläuterung :						
Allgemeines	2.500 €					
Austausch Geräte Turnhalle	1.000 €					
Material Hausmeister	300 €					
52420 Essenskosten	17.846	15.000	18.000	18.000	18.000	18.000
52431 Aufwendungen für Schülerbetreuung	3.289	1.000	1.000	1.000	1.000	1.000
52432 Aufwendungen für Schulveranstaltungen	239	200	200	200	200	200
52433 Kostenerstattung Schullandheimaufenthalte	240	1.000	1.000	1.000	1.000	1.000
52450 Aufwendungen für Schulverbrauchsmaterial, Lehr- und Unterrichtsmittel	2.094	3.000	3.000	3.000	3.000	3.000
52531 Kostenerstattungen an Eigenbetriebe für Fahrzeugnutzung	300	300	300	300	300	300
53* Abschreibungen (Gesamt)	55.195	54.200	54.000	52.700	52.000	51.200
56210 Mieten, Pachten, Erbbauzinsen, Miete/Leasing Schulkopierer	500	1.700	1.700	1.700	1.700	1.700
56243 Aufwendungen für Unterhaltung Hardware, Software, Updates	4.626	6.100	6.100	6.100	6.100	6.100
Erläuterung :						
Allgemeines	3.000 €					
EDV-Service	1.500 €					
Service Digit. Tafeln	1.600 €					
56310 Geschäftsaufwendungen für Büromaterial	2.800	1.000	1.000	1.000	1.000	1.000
56320 Geschäftsaufwendungen für Fachliteratur, Zeitschriften	515	400	700	700	700	700
56330 Geschäftsaufwendungen für Porto und Versandkosten	92	100	100	100	100	100
56340 Geschäftsaufwendungen für Telefon, Datenübertragungskosten, GEZ-Gebühren	1.366	600	1.500	1.500	1.500	1.500
56410 Aufwendungen für Versicherungsbeiträge	1.722	2.000	2.500	3.000	3.500	4.500
56420 Beiträge zu Wirtschaftsverbänden, Berufsvertretungen und Vereinen - Unfallkasse -	4.596	4.000	4.000	4.000	4.000	4.000
58100 Aufwendungen aus internen Leistungsbeziehungen	13.000	13.000	13.000	13.000	13.000	13.000



Produktkontenübersicht nach Produkten - 2024

Produktbereich 21 Schulträgeraufgaben allgemeinbildende Schulen
 Produktgruppe 211 Grundschulen (§ 9 Abs. 3 Nr. 1 SchulG)
 Produkt 2112 Lasterbachschule - Grundschule Elsoff (Westerwald) mit Turnhalle

Konto	Ergebnis 2022	Ansatz 2023	Ansatz 2024	Planung 2025	Planung 2026	Planung 2027
1	2	3	4	5	6	7
Erträge und Aufwendungen						
Aufwendungen						
Erläuterung : Erstattung für die Benutzung des Steinsbergstadions und der Schwimmhalle in der Realschule plus. Die Erstattung wurde aus dem Mittel der letzten 4 Haushaltsjahre der separaten Kostenführung ermittelt.						
Summe Erträge	65.743	55.800	58.800	58.800	58.800	58.800
Summe Aufwendungen	231.597	345.100	283.100	286.500	288.000	290.000
Abgleich Produkt 2112	165.854-	289.300-	224.300-	227.700-	229.200-	231.200-
Aktiva						
Vermögenszugänge						
01120 Datenverarbeitungs-Software / Lizenzen	1.000	1.500	1.500	1.500	1.500	1.500
08215 Schuleinrichtungen Maßnahme : 16 Diverse Schuleinrichtungen Grundschule	3.601	5.800	12.000	2.000	2.000	2.000
Erläuterung : Allg. 2.000 € Möbel 1.000 € Logo für die Außenwand 3.000 € Polsterstühle für Feierlichkeiten 3.500 € Schreibtischrollstühle für das Lehrerpult 2.500 €						
08224 Hardware und EDV-technische Ausstattung Maßnahme : 16 Diverse Schuleinrichtungen Grundschule	0	6.000	10.000	1.500	1.500	1.500
Erläuterung : allgemein 1.500 € Laptops Klassensatz 8.500 €						
08240 Geringwertige Vermögensgegenstände	635	0	0	0	0	0
0960022 Anlage im Bau - Lüftungsanlage Lasterbachschule GS Elsoff (Westerwald) Maßnahme : 4 Lüftungsanlagen Schulen	18.627	0	0	0	0	0
Summe Vermögenszugänge	23.863	13.300	23.500	5.000	5.000	5.000
Summe Vermögensabgänge	0	0	0	0	0	0
Abgleich Produkt 2112	23.863	13.300	23.500	5.000	5.000	5.000

**Produktkontenübersicht nach Produkten - 2024**

Produktbereich 21 Schulträgeraufgaben allgemeinbildende Schulen
 Produktgruppe 211 Grundschulen (§ 9 Abs. 3 Nr. 1 SchulG)
 Produkt 2113 **Schellenbergschule - Grundschule Hellenhahn-Schellenberg**

Konto	Ergebnis 2022	Ansatz 2023	Ansatz 2024	Planung 2025	Planung 2026	Planung 2027
1	2	3	4	5	6	7
Erträge und Aufwendungen						
Erträge						
41442 Zuweisungen und Zuschüsse für lfd. Zwecke vom Land u.a. Digitalpakt	4.584	0	0	0	0	0
41510 Erträge aus der Auflösung von Sonderposten aus Zuwendungen	4.034	4.000	4.000	4.000	4.000	3.600
43400 Beteiligung Essenskosten	7.764	7.000	8.000	8.000	8.000	8.000
44242 Kostenerstattung vom Land für betreuende Grundschule	2.301	3.100	3.100	3.100	3.100	3.100
44259 Kostenerstattungen von Eltern an betreuende Grundschule	42	0	0	0	0	0
44290 Kostenerstattungen von Eltern an betreuende Grundschule	3.951	4.700	4.700	4.700	4.700	4.700
46290 Sonstige lfd. Erträge (Kostenersatz Schäden, Regessansprüche, Spenden etc.)	421	200	200	200	200	200
46611 Erträge aus der Auflösung von Wertberichtigungen auf Forderungen	285	0	0	0	0	0
46614 Erträge aus der Auflösung von Rückstellungen	136	0	0	0	0	0
Aufwendungen						
50* Personalkosten (Gesamt - DR 101)	40.378	51.800	61.300	62.500	63.700	65.000
52210 Aufwendungen für Energie (Strom) <u>Erläuterung :</u> pauschal 100 % Aufschlag (ggf. läuft Preisbremse aus)	1.712	5.000	4.000	4.000	4.000	4.000
52220 Aufwendungen sonstige Kosten Wasser, Abwasser, Abfall, Steuern	1.474	1.600	1.600	1.600	1.600	1.600
52230 Aufwendungen für Heizkosten, Heizungswartungen, Kehrgebühren <u>Erläuterung :</u> pauschal 100 % Aufschlag (ggf. läuft Preisbremse aus)	4.102	28.000	10.000	10.000	10.000	10.000
52311 Unterhaltungsaufwendungen Grundstücke <u>Erläuterung :</u> Allgemein 5.000 € Austausch Spielgerät 20.000 € wiederkehrende Beiträge 3.000 €	3.467	25.000	28.000	5.000	5.000	5.000
52313 Unterhaltungsaufwendungen Gebäude und -einrichtungen <u>Erläuterung :</u> Unterhaltungsarbeiten 2.000 € Elektrogeräte 1.000 € Sonnenschutz 10.000 €	3.098	43.000	13.000	3.000	3.000	3.000
52320 Sonstige Bewirtschaftungskosten (z. B. Reinigungskosten)	12.672	12.500	13.000	13.500	14.000	14.000



Produktkontenübersicht nach Produkten - 2024

Produktbereich 21 Schulträgeraufgaben allgemeinbildende Schulen
 Produktgruppe 211 Grundschulen (§ 9 Abs. 3 Nr. 1 SchulG)
 Produkt 2113 **Schellenbergschule - Grundschule Hellenhahn-Schellenberg**

Konto	Ergebnis 2022	Ansatz 2023	Ansatz 2024	Planung 2025	Planung 2026	Planung 2027
1	2	3	4	5	6	7
Erträge und Aufwendungen						
Aufwendungen						
52350 Kraft- u. Schmierstoffe, Steuern, TÜV, Reparaturen	0	100	100	100	100	100
52380 Unterhaltung geringwert. Geräte, Ausstattungs-, Ausrüstungs- u.sonst. Gebrauchsgegenstände	3.284	2.300	2.300	2.300	2.300	2.300
52420 Essenskosten	6.484	9.000	10.000	10.000	10.000	10.000
52431 Aufwendungen für Schülerbetreuung	3.413	500	500	500	500	500
52432 Aufwendungen für Schulveranstaltungen	541	200	200	200	200	200
52433 Kostenerstattung Schullandheimaufenthalte	300	500	500	500	500	500
52450 Aufwendungen für Schulverbrauchsmaterial, Lehr- und Unterrichtsmittel	1.081	1.700	1.700	1.700	1.700	1.700
52531 Kostenerstattungen an Eigenbetriebe für Fahrzeugnutzung	300	300	300	300	300	300
52543 Kostenerstattungen an Jugendverkehrsschule Westerburg	0	500	500	500	500	500
53* Abschreibungen (Gesamt)	38.945	39.100	37.800	36.300	35.600	34.600
56210 Mieten, Pachten, Erbbauzinsen, Miete/Leasing Schulkopierer	500	1.300	1.300	1.300	1.300	1.300
56243 Aufwendungen für Unterhaltung Hardware, Software, Updates	4.101	3.400	3.400	3.400	3.400	3.400
Erläuterung :						
Allgemeines	1.500 €					
EDV-Service	1.100 €					
Service Digitale Tafeln	800 €					
56310 Geschäftsaufwendungen für Büromaterial	1.977	700	700	700	700	700
56320 Geschäftsaufwendungen für Fachliteratur, Zeitschriften	235	200	500	500	500	500
56330 Geschäftsaufwendungen für Porto und Versandkosten	50	100	100	100	100	100
56340 Geschäftsaufwendungen für Telefon, Datenübertragungskosten, GEZ-Gebühren	877	600	1.000	1.000	1.000	1.000
56410 Aufwendungen für Versicherungsbeiträge	774	1.000	1.000	1.500	1.500	1.500
56420 Beiträge zu Wirtschaftsverbänden, Berufsvertretungen und Vereinen - Unfallkasse -	2.377	2.500	2.500	2.500	2.500	2.500
58100 Aufwendungen aus internen Leistungsbeziehungen	7.000	7.000	7.000	7.000	7.000	7.000
Erläuterung :						
Erstattung für die Benutzung des Steinsbergstadions und der Schwimmhalle in der Realschule plus. Die Erstattung wurde aus dem Mittel der letzten 4 Haushaltsjahre der separaten Kostenführung ermittelt.						



Produktkontenübersicht nach Produkten - 2024

Produktbereich 21 Schulträgeraufgaben allgemeinbildende Schulen
Produktgruppe 211 Grundschulen (§ 9 Abs. 3 Nr. 1 SchulG)
Produkt 2113 **Schellenbergschule - Grundschule Hellenhahn-Schellenberg**

Konto	Ergebnis 2022	Ansatz 2023	Ansatz 2024	Planung 2025	Planung 2026	Planung 2027
1	2	3	4	5	6	7
Erträge und Aufwendungen						
Summe Erträge	23.434	19.000	20.000	20.000	20.000	19.600
Summe Aufwendungen	139.145	237.900	202.300	170.000	171.000	171.300
Abgleich Produkt 2113	115.711-	218.900-	182.300-	150.000-	151.000-	151.700-
Aktiva						
Vermögenszugänge						
01120 Datenverarbeitungs-Software / Lizenzen	0	1.500	1.500	1.500	1.500	1.500
08215 Schuleinrichtungen	0	6.000	4.000	4.000	4.000	4.000
<u>Erläuterung :</u>						
Allgemeines	1.000 €					
Ersatzbeschaffung Möbel	3.000 €					
08224 Hardware und EDV-technische Ausstattung	0	1.500	1.500	1.500	1.500	1.500
0960023 Anlage im Bau - Lüftungsanlage Schellenbergschule GS Hellenhahn-Schellenberg	13.908	0	0	0	0	0
Maßnahme : 4 Lüftungsanlagen Schulen						
Summe Vermögenszugänge	13.908	9.000	7.000	7.000	7.000	7.000
Summe Vermögensabgänge	0	0	0	0	0	0
Abgleich Produkt 2113	13.908	9.000	7.000	7.000	7.000	7.000



Produktkontenübersicht nach Produkten - 2024

Produktbereich 21 Schulträgeraufgaben allgemeinbildende Schulen
 Produktgruppe 211 Grundschulen (§ 9 Abs. 3 Nr. 1 SchulG)
 Produkt 2114 Löwenzahnschule - Grundschule Irmtraut

Konto	Ergebnis 2022	Ansatz 2023	Ansatz 2024	Planung 2025	Planung 2026	Planung 2027
1	2	3	4	5	6	7
Erträge und Aufwendungen						
Erträge						
41442 Zuweisungen und Zuschüsse für lfd. Zwecke vom Land u.a. Digitalpakt	4.157	0	0	0	0	0
41510 Erträge aus der Auflösung von Sonderposten aus Zuwendungen	4.479	4.400	4.400	4.400	4.400	4.400
43400 Beteiligung Essenskosten	4.926	5.000	5.000	5.000	5.000	5.000
44242 Kostenerstattung vom Land für betreuende Grundschule	3.069	4.100	4.100	4.100	4.100	4.100
44243 Erträge aus Betriebskostenersatzung von Ortsgemeinde Irmtraut für Carl Lefknecht Halle <u>Erläuterung :</u> Heizkostenabrechnung	11.295	3.000	3.000	3.000	3.000	3.000
44290 Kostenerstattungen von Eltern an betreuende Grundschule	3.510	2.000	2.000	2.000	2.000	2.000
46611 Erträge aus der Auflösung von Wertberichtigungen auf Forderungen	368	0	0	0	0	0
46614 Erträge aus der Auflösung von Rückstellungen	127	0	0	0	0	0
Aufwendungen						
50* Personalkosten (Gesamt - DR 101)	36.945	51.400	50.500	51.600	52.700	53.800
52210 Aufwendungen für Energie (Strom) <u>Erläuterung :</u> pauschal 100 % Aufschlag (ggf. läuft Preisbremse aus)	1.399	4.700	4.000	4.000	4.000	4.000
52220 Aufwendungen sonstige Kosten Wasser, Abwasser, Abfall, Steuern	1.245	3.200	3.200	3.200	3.200	3.200
52230 Aufwendungen für Heizkosten, Heizungswartungen, Kehrgebühren <u>Erläuterung :</u> pauschal 100 % Aufschlag (ggf. läuft Preisbremse aus)	11.470	48.000	20.000	20.000	20.000	20.000
52311 Unterhaltungsaufwendungen Grundstücke <u>Erläuterung :</u> Pflege Außenanlagen: 1.600 € Schulgarten: 5.000 € Sonstiges 1.400 € Sanierung Sprunganlage 7.500 € wiederkehrende Beiträge 3.000 €	21.811	10.500	18.500	4.000	4.000	4.000
52313 Unterhaltungsaufwendungen Gebäude und -einrichtungen <u>Erläuterung :</u> Allgemeines, Reparaturen 2.300 € Elektrogeräte prüfen 1.200 €	9.263	3.500	3.500	3.500	3.500	3.500
52320 Sonstige Bewirtschaftungskosten (z. B. Reinigungskosten)	13.023	13.000	13.000	13.000	13.000	13.000



Produktkontenübersicht nach Produkten - 2024

Produktbereich 21 Schulträgeraufgaben allgemeinbildende Schulen
 Produktgruppe 211 Grundschulen (§ 9 Abs. 3 Nr. 1 SchulG)
 Produkt 2114 Löwenzahnschule - Grundschule Irmtraut

Konto	Ergebnis 2022	Ansatz 2023	Ansatz 2024	Planung 2025	Planung 2026	Planung 2027
1	2	3	4	5	6	7
Erträge und Aufwendungen						
Aufwendungen						
52350 Kraft- u. Schmierstoffe, Steuern, TÜV, Reparaturen	50	100	100	100	100	100
52380 Unterhaltung geringwert. Geräte, Ausstattungs- ,Ausrüstungs- u.sonst. Gebrauchsgegenstände	3.849	2.300	2.300	2.300	2.300	2.300
52420 Essenskosten	6.149	6.000	6.000	6.000	6.000	6.000
52431 Aufwendungen für Schülerbetreuung	2.854	200	200	200	200	200
52432 Aufwendungen für Schulveranstaltungen	196	2.700	200	200	200	200
52433 Aufwendungen für Schullandheimaufenthalte	195	500	500	500	500	500
52450 Aufwendungen für Schulverbrauchsmaterial, Lehr- und Unterrichtsmittel	1.267	1.700	1.700	1.700	1.700	1.700
52531 Kostenerstattungen an Eigenbetriebe für Fahrzeugnutzung	300	300	300	300	300	300
52543 Kostenerstattungen an Jugendverkehrsschule Westerburg	0	500	500	500	500	500
53* Abschreibungen (Gesamt)	19.360	18.600	17.700	16.900	16.300	15.900
56210 Mieten, Pachten, Erbbauzinsen, Miete/Leasing Schulkopierer	500	1.300	1.300	1.300	1.300	1.300
56243 Aufwendungen für Unterhaltung Hardware, Software, Updates	2.850	3.100	3.100	3.100	3.100	3.100
Erläuterung :						
Allgemeines	1.500 €					
EDV-Service	800 €					
Service Dig. Tafeln	800 €					
56310 Geschäftsaufwendungen für Büromaterial	1.021	700	700	700	700	700
56320 Geschäftsaufwendungen für Fachliteratur, Zeitschriften	443	200	500	500	500	500
56330 Geschäftsaufwendungen für Porto und Versandkosten	49	100	100	100	100	100
56340 Geschäftsaufwendungen für Telefon, Datenübertragungskosten, GEZ-Gebühren	810	600	1.000	1.000	1.000	1.000
56410 Aufwendungen für Versicherungsbeiträge	769	1.000	1.000	1.500	1.500	1.500
56420 Beiträge zu Wirtschaftsverbänden, Berufsvertretungen und Vereinen - Unfallkasse -	2.421	2.000	2.000	2.000	2.000	2.000
58100 Aufwendungen aus internen Leistungsbeziehungen	7.000	7.000	7.000	7.000	7.000	7.000
Erläuterung :						
Erstattung für die Benutzung des Steinsbergstadions und der Schwimmbhalle in der Realschule plus. Die Erstattung wurde aus dem Mittel der letzten 4 Haushaltsjahre der separaten Kostenführung ermittelt.						



Produktkontenübersicht nach Produkten - 2024

Produktbereich 21 Schulträgeraufgaben allgemeinbildende Schulen
 Produktgruppe 211 Grundschulen (§ 9 Abs. 3 Nr. 1 SchulG)
 Produkt 2114 Löwenzahnschule - Grundschule Irmtraut

Konto	Ergebnis 2022	Ansatz 2023	Ansatz 2024	Planung 2025	Planung 2026	Planung 2027
1	2	3	4	5	6	7
Erträge und Aufwendungen						
Summe Erträge	31.931	18.500	18.500	18.500	18.500	18.500
Summe Aufwendungen	145.241	183.200	158.900	145.200	145.700	146.400
Abgleich Produkt 2114	113.310-	164.700-	140.400-	126.700-	127.200-	127.900-
Aktiva						
Vermögenszugänge						
01120 Datenverarbeitungs-Software / Lizenzen	0	1.500	1.500	1.500	1.500	1.500
08215 Schuleinrichtungen	1.119	4.500	1.000	1.000	1.000	1.000
<u>Erläuterung :</u> Allgemein: 1.000 €						
08219 Sonstige Betriebsausstattung	3.779	0	0	0	0	0
08224 Hardware und EDV-technische Ausstattung	0	6.000	1.500	1.500	1.500	1.500
<u>Erläuterung :</u> Allgemein 1.500 €						
0960024 Anlage im Bau - Lüftungsanlage Löwenzahnschule GS Irmtraut Maßnahme : 4 Lüftungsanlagen Schulen	13.080	0	0	0	0	0
Summe Vermögenszugänge	17.978	12.000	4.000	4.000	4.000	4.000
Summe Vermögensabgänge	0	0	0	0	0	0
Abgleich Produkt 2114	17.978	12.000	4.000	4.000	4.000	4.000



Produktkontenübersicht nach Produkten - 2024

Produktbereich 21 Schulträgeraufgaben allgemeinbildende Schulen
 Produktgruppe 211 Grundschulen (§ 9 Abs. 3 Nr. 1 SchulG)
 Produkt 2115 **Grundschule "Hoher Westerwald" Nister-Möhrendorf mit Turnhalle und Sportplatz**

Konto	Ergebnis 2022	Ansatz 2023	Ansatz 2024	Planung 2025	Planung 2026	Planung 2027
1	2	3	4	5	6	7
Erträge und Aufwendungen						
Erträge						
41441 Zuweisungen und Zuschüsse für lfd. Zwecke vom Bund	604	0	0	0	0	0
41442 Zuweisungen und Zuschüsse für lfd. Zwecke vom Land u.a. Digitalpakt	4.878	0	0	0	0	0
41510 Erträge aus der Auflösung von Sonderposten aus Zuwendungen	26.713	26.700	26.700	26.700	26.700	26.700
44242 Kostenerstattung vom Land für betreuende Grundschule	5.115	6.200	6.200	6.200	6.200	6.200
44244 Kostenerstattungen vom Kindergartenzweckverband "Hoher Westerwald" für Hausmeister	11.158	11.500	11.500	11.500	11.500	11.500
44290 Kostenerstattungen von Eltern an betreuende Grundschule	4.185	6.000	6.000	6.000	6.000	6.000
46290 Sonstige lfd. Erträge (PV-Erträge, Kostenersatz Schäden, Regessansprüche, Spenden etc.)	319	0	300	300	300	300
46614 Erträge aus der Auflösung von Rückstellungen	368	0	0	0	0	0
Aufwendungen						
50* Personalkosten (Gesamt - DR 101)	98.459	118.100	135.700	138.400	141.100	143.900
52210 Aufwendungen für Energie (Strom)	8.992	25.000	18.000	18.000	18.000	18.000
Erläuterung : pauschal 100 % Aufschlag (ggf. läuft Preisbremse aus)						
52220 Aufwendungen sonstige Kosten Wasser, Abwasser, Abfall, Steuern	3.703	5.500	5.500	5.500	5.500	5.500
52230 Aufwendungen für Heizkosten, Heizungswartungen, Kehrgebühren	15.238	72.000	36.000	36.000	36.000	36.000
Erläuterung : pauschal 100 % Aufschlag (ggf. läuft Preisbremse aus)						
52311 Unterhaltungsaufwendungen Grundstücke	7.605	6.000	27.000	6.000	6.000	6.000
Erläuterung : Allgemein 6.000 € Fallschutz 15.000 € wiederkehrende Beiträge 6.000 €						
52313 Unterhaltungsaufwendungen Gebäude und -einrichtungen	11.677	7.500	7.500	7.500	7.500	7.500
Erläuterung : Fortuna Sporthallenprüfung 1.000 € Reparaturen/Malerarbeiten 2.000 € Überprüfung Elektroanlagen 1.200 € Sonstige Gebäudeunterhaltung 1.800 € TÜV-Prüfung 1.500 €						



Produktkontenübersicht nach Produkten - 2024

Produktbereich 21 Schulträgeraufgaben allgemeinbildende Schulen
 Produktgruppe 211 Grundschulen (§ 9 Abs. 3 Nr. 1 SchulG)
 Produkt 2115 Grundschule "Hoher Westerwald" Nister-Möhrendorf mit
 Turnhalle und Sportplatz

Konto	Ergebnis 2022	Ansatz 2023	Ansatz 2024	Planung 2025	Planung 2026	Planung 2027
1	2	3	4	5	6	7
Erträge und Aufwendungen						
Aufwendungen						
52320 Sonstige Bewirtschaftungskosten (z. B. Reinigungskosten)	33.721	30.000	30.000	30.000	30.000	30.000
52350 Kraft- u. Schmierstoffe, Steuern, TÜV, Reparaturen	3.350	1.500	1.500	1.500	1.500	1.500
52380 Unterhaltung geringwert. Geräte, Ausstattungs-, Ausrüstungs- u. sonst. Gebrauchsgegenstände	5.156	6.000	6.000	6.000	6.000	6.000
Erläuterung :						
Allgemeines	4.500 €					
Ersatzbeschaffungen Sporthalle	1.500 €					
52431 Aufwendungen für Schülerbetreuung	4.570	500	500	500	500	500
52432 Aufwendungen für Schulveranstaltungen	304	200	200	200	200	200
52433 Aufwendungen für Schullandheimaufenthalte	630	1.500	1.500	1.500	1.500	1.500
52450 Aufwendungen für Schulverbrauchsmaterial, Lehr- und Unterrichtsmittel	3.871	2.100	2.100	2.100	2.100	2.100
52531 Kostenerstattungen an Eigenbetriebe für Fahrzeugnutzung	300	300	300	300	300	300
52543 Kostenerstattungen an Jugendverkehrsschule Westerburg	0	500	500	500	500	500
53* Abschreibungen (Gesamt)	52.408	52.400	50.500	49.700	49.400	49.200
56210 Mieten, Pachten, Erbbauzinsen, Miete/Leasing Schulkopierer	500	1.600	1.600	1.600	1.600	1.600
56243 Aufwendungen für Unterhaltung Hardware, Software, Updates	4.960	6.500	6.500	6.500	6.500	6.500
Erläuterung :						
Allgemeines	2.100 €					
EDV-Service	2.200 €					
Service Dig. Tafeln	2.200 €					
56310 Geschäftsaufwendungen für Büromaterial	2.956	1.700	1.700	1.700	1.700	1.700
56320 Geschäftsaufwendungen für Fachliteratur, Zeitschriften	881	500	700	700	700	700
56330 Geschäftsaufwendungen für Porto und Versandkosten	50	300	300	300	300	300
56340 Geschäftsaufwendungen für Telefon, Datenübertragungskosten, GEZ-Gebühren	593	800	800	800	800	800
56410 Aufwendungen für Versicherungsbeiträge	2.225	2.500	4.000	4.500	5.000	5.500
56420 Beiträge zu Wirtschaftsverbänden, Berufsvertretungen und Vereinen - Unfallkasse -	8.595	8.000	8.000	8.000	8.000	8.000
58100 Aufwendungen aus internen Leistungsbeziehungen	18.000	18.000	18.000	18.000	18.000	18.000



Produktkontenübersicht nach Produkten - 2024

Produktbereich 21 Schulträgeraufgaben allgemeinbildende Schulen
 Produktgruppe 211 Grundschulen (§ 9 Abs. 3 Nr. 1 SchulG)
 Produkt 2115 **Grundschule "Hoher Westerwald" Nister-Möhrendorf mit Turnhalle und Sportplatz**

Konto	Ergebnis 2022	Ansatz 2023	Ansatz 2024	Planung 2025	Planung 2026	Planung 2027
1	2	3	4	5	6	7
Erträge und Aufwendungen						
Aufwendungen						
Erläuterung : Erstattung für die Benutzung des Steinsbergstadions und der Schwimmhalle in der Realschule plus. Die Erstattung wurde aus dem Mittel der letzten 4 Haushaltsjahre der separaten Kostenführung ermittelt.						
Summe Erträge	53.340	50.400	50.700	50.700	50.700	50.700
Summe Aufwendungen	288.745	369.000	364.400	345.800	348.700	351.800
Abgleich Produkt 2115	235.405-	318.600-	313.700-	295.100-	298.000-	301.100-
Aktiva						
Vermögenszugänge						
01120 Datenverarbeitungs-Software / Lizenzen	0	1.500	1.500	1.500	1.500	1.500
08214 Werkzeuge	0	1.000	1.000	1.000	1.000	1.000
Erläuterung : allgem. Anschaffungen 1.000 €						
08215 Schuleinrichtungen	14.371	2.500	6.000	2.500	2.500	2.500
Maßnahme : 21 Diverse Schuleinrichtungen GS Holher						
Erläuterung : Allgemeines 1.500 € Ergänzung Möbel etc. 1.000 € Hochbeete 2.000 € Sitzbank 1.500 €						
08224 Hardware und EDV-technische Ausstattung	0	1.000	1.500	1.500	1.500	1.500
0960001 Einrichtung Ganztagschule	1.568	0	0	0	0	0
0960025 Anlage im Bau - Lüftungsanlage GS Hoher Westerwald	23.904	0	0	0	0	0
Maßnahme : 4 Lüftungsanlagen Schulen						
Summe Vermögenszugänge	39.843	6.000	10.000	6.500	6.500	6.500
Summe Vermögensabgänge	0	0	0	0	0	0
Abgleich Produkt 2115	39.843	6.000	10.000	6.500	6.500	6.500



Produktkontenübersicht nach Produkten - 2024

Produktbereich 21 Schulträgeraufgaben allgemeinbildende Schulen
 Produktgruppe 212 Hauptschulen (§ 9 Abs. 3 Nr. 2 SchulG)
Produkt 2121 Hauptschule

Konto	Ergebnis 2022	Ansatz 2023	Ansatz 2024	Planung 2025	Planung 2026	Planung 2027
1	2	3	4	5	6	7
Erträge und Aufwendungen						
Aufwendungen						
53* Abschreibungen (Gesamt)	100	0	0	0	0	0
Summe Erträge	0	0	0	0	0	0
Summe Aufwendungen	100	0	0	0	0	0
Abgleich Produkt 2121	100-	0	0	0	0	0



Produktkontenübersicht nach Produkten - 2024

Produktbereich 21 Schulträgeraufgaben allgemeinbildende Schulen
 Produktgruppe 215 Realschulen (§ 9 Abs. 3 Nr. 4 SchulG)
 Produkt 2155 Realschule Plus

Konto	Ergebnis 2022	Ansatz 2023	Ansatz 2024	Planung 2025	Planung 2026	Planung 2027
1	2	3	4	5	6	7
Erträge und Aufwendungen						
Erträge						
41442 Zuweisungen und Zuschüsse für lfd. Zwecke vom Land - Schulsozialarbeit und Job-Fux	22.636	10.000	89.500	51.000	51.000	51.000
Erläuterung : Jobfux - Schulsozialarbeit Restmittel Digitalpakt						
41510 Erträge aus der Auflösung von Sonderposten aus Zuwendungen	201.962	197.900	197.800	195.300	183.600	150.600
43211 Benutzungsgebühren Lehrschwimmbecken / Schulküche etc. (AOK, DLRG)	950	1.000	1.000	1.000	1.000	1.000
43400 Beteiligung Essenskosten	21.681	35.000	35.000	35.000	35.000	35.000
44121 Mieten und Pachten - Mieteinnahmen	51	300	300	300	300	300
44190 Sonstige priv.rechtl. Leistungsentgelte - Direktverbrauchsvergütung BHKW	0	500	500	500	500	500
44243 Kostenerstattungen von Gemeinden und GV - Pauschale Kostenbeteil. der Stadt an Sportplatz u. -hallen	11.558	12.500	13.200	13.200	13.200	13.200
Erläuterung : Erstattung Stadt Rennerod für Halleneinheiten und Stadion Gesamt 16.900 € davon Stadion 5.700 € Anteil Hallen 11.200 € davon: 1/3 GS = 3.700 €						
44290 Kostenerstattungen vom sonstigen privaten Bereich (z.B. für Sachbeschädigungen)	0	400	400	400	400	400
46290 Sonstige lfd. Erträge (Kostenersatz Schäden, Regessansprüche, Spenden, PV-Erträge etc.)	2.120	0	2.000	2.000	2.000	2.000
46611 Erträge aus der Auflösung von Wertberichtigungen auf Forderungen	602	0	0	0	0	0
46614 Erträge aus der Auflösung von Rückstellungen	1.154	0	0	0	0	0
48100 Erträge aus internen Leistungsbeziehungen	64.000	64.000	64.000	64.000	64.000	64.000
Erläuterung : Beteiligung der Grundschulen am Lehrschwimmbecken und Stadion						
Aufwendungen						
50* Personalkosten (Gesamt - DR 101)	265.503	370.100	435.400	444.000	452.800	461.800
52210 Aufwendungen für Energie (Strom)	31.570	131.000	105.000	105.000	105.100	105.100
Erläuterung : pauschal 100 % Aufschlag (ggf. läuft Preisbremse aus)						
52220 Aufwendungen sonstige Kosten - Wasser, Abwasser, Abfall, Steuern	25.267	40.000	40.000	40.000	40.000	40.000
52230 Heizkosten, Heizungswartungen, Kehrgebühren	112.598	300.000	150.000	150.000	150.000	150.000



Produktkontenübersicht nach Produkten - 2024

Produktbereich 21 Schulträgeraufgaben allgemeinbildende Schulen
 Produktgruppe 215 Realschulen (§ 9 Abs. 3 Nr. 4 SchulG)
 Produkt 2155 Realschule Plus

Konto	Ergebnis 2022	Ansatz 2023	Ansatz 2024	Planung 2025	Planung 2026	Planung 2027
1	2	3	4	5	6	7
Erträge und Aufwendungen						
Aufwendungen						
Erläuterung : pauschal 100 % Aufschlag (ggf. läuft Preisbremse aus, Holzpellet-Preise nicht kalkulierbar)						
52311 Aufwendungen für Unterhaltung und Bewirtschaftung von Grundstücken	38.557	51.000	41.000	41.000	41.000	41.000
Erläuterung : Regelmäßige Unterhaltung Schule/ Stadion 30.000 € Sandreinigung 1.000 € wiederkehrende Beiträge 10.000 €						
52313 Aufwendungen für Unterhaltung und Bewirtschaftung von Gebäuden und Gebäudebestandteilen	89.637	74.000	184.000	59.000	59.000	59.000
Erläuterung : Malerarbeiten 20.000 € Wartungsarbeiten (Heizung, Trennomat, etc.) 20.000 € Sonstige Gebäudeunterhaltung 10.000 € Prüfung Elektroanlagen 7.000 € Aufzug (Wartung) 2.000 € Neue Zugangstreppe 125.000 €						
52320 Sonstige Bewirtschaftungskosten (Gebäudereinigung)	171.136	170.000	170.000	170.000	170.000	170.000
52350 Kraft- u. Schmierstoffe, Steuern, TÜV, Reparaturen	1.269	4.000	4.000	4.000	4.000	4.000
52380 Unterhaltung geringwert. Geräte, Ausstattungs-, Ausrüstungs- u.sonst. Gebrauchsgegenstände	15.034	16.000	16.000	16.000	16.000	16.000
52420 Aufwendungen für Essenskosten	49.107	55.000	55.000	55.000	55.000	55.000
52432 Weitere Verwaltungs- und Betriebsaufwendungen - Aufwendungen Schulveranstaltungen	1.863	2.000	2.000	2.000	2.000	2.000
52433 Aufwendungen für Schullandheimaufenthalte	2.400	4.000	4.000	4.000	4.000	4.000
52450 Aufwendungen für Schulverbrauchsmaterial, Lehr- und Unterrichtsmittel	6.157	13.000	13.000	13.000	13.000	13.000
52490 Sonstige Aufwendungen für Sachleistungen	1.163	1.000	1.000	1.000	1.000	1.000
52531 Kostenerstattungen an Eigenbetriebe für Fahrzeugnutzung	2.146	1.300	1.300	1.300	1.300	1.300
52920 Sonstige Aufwendungen für Dienstleistungen - DLRG Badeaufsicht	0	2.000	2.000	2.000	2.000	2.000
53* Abschreibungen (Gesamt)	331.035	320.700	335.000	327.600	299.700	252.800
56210 Mieten, Pachten, Erbbauzinsen, Miete/Leasing Schulkopierer	4.528	6.000	6.000	6.000	6.000	6.000
56243 Unterhaltungsaufwendungen für Hardware, Software, Updates	70.555	25.400	69.000	26.600	26.600	26.600



Produktkontenübersicht nach Produkten - 2024

Produktbereich 21 Schulträgeraufgaben allgemeinbildende Schulen
 Produktgruppe 215 Realschulen (§ 9 Abs. 3 Nr. 4 SchulG)
 Produkt 2155 Realschule Plus

Konto	Ergebnis 2022	Ansatz 2023	Ansatz 2024	Planung 2025	Planung 2026	Planung 2027
1	2	3	4	5	6	7
Erträge und Aufwendungen						
Aufwendungen						
Erläuterung :						
Allgemeines	12.700 €					
EDV-Service	6.500 €					
Untis	2.000 €					
Service Dig. Tafeln	5.400 €					
Restmittel Digitalpakt	42.400 €					
56310 Geschäftsaufwendungen für Büromaterial	6.209	5.500	5.500	5.500	5.500	5.500
56320 Geschäftsaufwendungen für Fachliteratur, Zeitschriften	1.029	1.600	1.600	1.600	1.600	1.600
56330 Geschäftsaufwendungen für Porto und Versandkosten	804	2.000	2.000	2.000	2.000	2.000
56340 Geschäftsaufwendungen für Telefon, Datenübertragungskosten, GEZ-Gebühren	4.627	4.000	5.000	5.000	5.000	5.000
56410 Versicherungsbeiträge	14.485	15.000	18.000	18.500	19.000	19.500
56420 Beiträge zu Wirtschaftsverbänden, Berufsvertretungen und Vereinen - Beitrag Unfallkasse	23.545	23.000	23.000	23.000	23.000	23.000
56512 Sachanlagen	4	0	0	0	0	0
Summe Erträge	326.714	321.600	403.700	362.700	351.000	318.000
Summe Aufwendungen	1.270.227	1.637.600	1.688.800	1.523.100	1.504.600	1.467.200
Abgleich Produkt 2155	943.513-	1.316.000-	1.285.100-	1.160.400-	1.153.600-	1.149.200-
Aktiva						
Vermögenszugänge						
01120 Datenverarbeitungs-Software / Lizenzen	0	1.500	1.500	1.500	1.500	1.500
03321 Bebaute Grundstücke und grundstücksgleiche Rechte - Realschulen plus	6.357-	0	0	0	0	0
Erläuterung :						
2022 - Korrektur doppelt verbuchter Sicherheitseinbehalt						
03999 Sonstige Gebäude	0	0	35.000	0	0	0
Maßnahme : 14 Bau einer Fertiggarage						
Erläuterung :						
Bau einer Fertig-Garage (einschl. Boden-/Plasterarbeiten)						
08214 Betriebsausstattung - Werkzeuge	0	2.000	2.000	2.000	2.000	2.000
08215 Betriebsausstattung - Schuleinrichtung	53.276	60.000	70.000	25.000	25.000	25.000
Maßnahme : 10 Diverse Betriebsausstattung -						
Erläuterung :						
Ersatzbeschaffung Möbel	20.000 €					
Allgemeines	5.000 €					
Teeküche	20.000 €					
Bühnenbeleuchtung	15.000 €					
Mobilar Schulbibliothek	10.000 €					



Produktkontenübersicht nach Produkten - 2024

Produktbereich 21 Schulträgeraufgaben allgemeinbildende Schulen
 Produktgruppe 215 Realschulen (§ 9 Abs. 3 Nr. 4 SchulG)
 Produkt 2155 Realschule Plus

Konto	Ergebnis 2022	Ansatz 2023	Ansatz 2024	Planung 2025	Planung 2026	Planung 2027
1	2	3	4	5	6	7
Aktiva						
Vermögenszugänge						
08216 Betriebsausstattung - Halleneinrichtung	0	5.000	5.000	5.000	5.000	5.000
<u>Erläuterung :</u> Ergänzungs- und Ersatzbeschaffungen						
08224 Geschäftsausstattung - Hardware und EDV-technische Ausstattung	112.635	40.500	10.000	10.000	10.000	10.000
Maßnahme : 12 Geschäftsausstattung - Hardware und EDV- <u>Erläuterung :</u>						
08290 Sonstige Betriebs- und Geschäftsausstattung	0	1.000	1.000	1.000	1.000	1.000
0960018 Anlagen im Bau Generalsanierungskonzept Brandschutz, Heizung, Schwimmbad	41.691	810.000	910.000	0	0	0
Maßnahme : 35 Generalsanierung Brandschutz, Heizung, <u>Erläuterung :</u> Heizung NEU 750.000 € Schwimmbadsanierung Lüftungsanlage 160.000 €						
0960020 Anlage im Bau - Lüftungsanlage RSplus	464	0	0	0	0	0
Maßnahme : 4 Lüftungsanlagen Schulen						
Summe Vermögenszugänge	201.709	920.000	1.034.500	44.500	44.500	44.500
Summe Vermögensabgänge	0	0	0	0	0	0
Abgleich Produkt 2155	201.709	920.000	1.034.500	44.500	44.500	44.500
Passiva						
Sonderposten; Kreditaufnahmen für Inv. u.ä.						
23142 vom Land (u.a. Investitionsschlüsselzuweisungen, soweit für Investitionen verwendet)	0	0	215.000	0	0	0
Maßnahme : 35 Generalsanierung Brandschutz, Heizung, <u>Erläuterung :</u> Förderung für die neue Heizungsanlage in der Realschule Plus						
23143 von Gemeinden und Gemeindeverbänden	1.000	0	0	0	0	0
23159 vom sonstigen privaten Bereich	1.000	0	0	0	0	0
Summe Sonderposten; Kreditaufnahmen für Inv. u.ä.	2.000	0	215.000	0	0	0
Summe Kredittilgungen für Investitionen	0	0	0	0	0	0
Abgleich Produkt 2155	2.000	0	215.000	0	0	0



Produktkontenübersicht nach Produkten - 2024

Produktbereich 24 Schulträgeraufgaben - Schülerbeförderung, Sonstiges
Produktgruppe 241 Schülerbeförderung
Produkt 2411 Schülerbeförderung

Konto	Ergebnis 2022	Ansatz 2023	Ansatz 2024	Planung 2025	Planung 2026	Planung 2027
1	2	3	4	5	6	7
Erträge und Aufwendungen						
Erträge						
43300 Schülerbeförderungsentgelte	38-	0	0	0	0	0
46611 Erträge aus der Auflösung von Wertberichtigungen auf Forderungen	38	0	0	0	0	0
Aufwendungen						
52480 Sonstige bezogene Leistungen (Schülerbeförderungskosten, Kindergartenfahrten u.ä.)	10.182	22.000	22.000	22.000	22.000	22.000
Erläuterung : Jugendverkehrsschule, Fahrt der Grundschule Hellenhahn in die Mehrzweckhalle zum Sport Transport der Grundschulen zum Lehrschwimmbecken						
Summe Erträge	0	0	0	0	0	0
Summe Aufwendungen	10.182	22.000	22.000	22.000	22.000	22.000
Abgleich Produkt 2411	10.182-	22.000-	22.000-	22.000-	22.000-	22.000-



Produktkontenübersicht nach Produkten - 2024

Produktbereich 24 Schulträgeraufgaben - Schülerbeförderung, Sonstiges
 Produktgruppe 242 Fördermaßnahmen für Schüler
 Produkt 2421 Fördermaßnahmen für Schüler - Lernmittelfreiheit

Konto	Ergebnis 2022	Ansatz 2023	Ansatz 2024	Planung 2025	Planung 2026	Planung 2027
1	2	3	4	5	6	7
Erträge und Aufwendungen						
Erträge						
41442 Zuweisungen und Zuschüsse für lfd. Zwecke vom Land	80.385	55.000	70.000	70.000	70.000	70.000
Erläuterung : Zuschüsse des Landes für Ergänzungsbeschaffungen; Bücher und Verwaltungspauschale						
43210 Elternentgelte für die Lernmittel	19.008	25.000	25.000	25.000	25.000	25.000
44290 Kostenerstattungen, Kostenumlagen von Sonstigen (Erst. Schäden an Büchern)	1.987	3.000	3.000	3.000	3.000	3.000
46611 Erträge aus der Auflösung von Wertberichtigungen auf Forderungen	535	0	0	0	0	0
46614 Erträge aus der Auflösung von Rückstellungen	108	0	0	0	0	0
Aufwendungen						
50* Personalkosten (Gesamt - DR 101)	39.695	32.900	30.600	31.200	31.800	32.400
52380 Unterhaltung geringwert. Geräte, Ausstattungs-, Ausrüstungs- u.sonst. Gebrauchsgegenstände	48	200	200	200	200	200
52450 Schulverbrauchsmaterial, Lehr- und Unterrichtsmittel - Ersatz-/Ergänzungsbeschaff. Schulbuchausleihe	63.102	55.000	60.000	60.000	60.000	60.000
52490 Sonstige Aufwendungen für Sachleistungen	296	500	500	500	500	500
52542 Erstattungen an das Land für Schulbücher	47.428	30.000	30.000	30.000	30.000	30.000
53* Abschreibungen (Gesamt)	163	0	0	0	0	0
Summe Erträge	102.023	83.000	98.000	98.000	98.000	98.000
Summe Aufwendungen	150.733	118.600	121.300	121.900	122.500	123.100
Abgleich Produkt 2421	48.710-	35.600-	23.300-	23.900-	24.500-	25.100-



Produktkontenübersicht nach Produkten - 2024

Produktbereich 24 Schulträgeraufgaben - Schülerbeförderung, Sonstiges
Produktgruppe 243 sonstigen schulischen Aufgaben
Produkt 2431 **Zuschuss für Schullandheimaufenthalte anderer Schulträger**

Konto	Ergebnis 2022	Ansatz 2023	Ansatz 2024	Planung 2025	Planung 2026	Planung 2027
1	2	3	4	5	6	7
Erträge und Aufwendungen						
Aufwendungen						
52433 Aufwendungen für Schullandheimaufenthalte anderer Schulträger	875	1.200	1.200	1.200	1.200	1.200
Summe Erträge	0	0	0	0	0	0
Summe Aufwendungen	875	1.200	1.200	1.200	1.200	1.200
Ableich Produkt 2431	875-	1.200-	1.200-	1.200-	1.200-	1.200-



Produktkontenübersicht nach Produkten - 2024

Produktbereich 27 Volkshochschulen, Büchereien u.a.
 Produktgruppe 271 Volkshochschulen
Produkt 2712 Volkshochschulen

Konto	Ergebnis 2022	Ansatz 2023	Ansatz 2024	Planung 2025	Planung 2026	Planung 2027
1	2	3	4	5	6	7
Erträge und Aufwendungen						
Aufwendungen						
54190 Zuschüsse an Volkshochschule	767	800	800	800	800	800
Summe Erträge	0	0	0	0	0	0
Summe Aufwendungen	767	800	800	800	800	800
Abgleich Produkt 2712	767-	800-	800-	800-	800-	800-



Produktkontenübersicht nach Produkten - 2024

Produktbereich 28 Heimat- und sonstige Kulturpflege
Produktgruppe 281 Heimat- und sonstige Kulturpflege
Produkt 2811 Heimatpflege

Konto	Ergebnis 2022	Ansatz 2023	Ansatz 2024	Planung 2025	Planung 2026	Planung 2027
1	2	3	4	5	6	7
Erträge und Aufwendungen						
Aufwendungen						
52490 Sonstige Aufwendungen für Sachleistungen Seniorenfeier und Chronisten	7.070	7.400	7.400	7.400	7.400	7.400
<u>Erläuterung :</u>						
Chronistenbetreuung:		2.000 €				
Seniorenfeier		4.200 €				
Neuerscheinigungen von Heimatbüchern		1.000 €				
Seniorenseiten Hoher Ww.		200 €				
56420 Beiträge an Westerwaldverein	765	800	800	800	800	800
Summe Erträge	0	0	0	0	0	0
Summe Aufwendungen	7.835	8.200	8.200	8.200	8.200	8.200
Abgleich Produkt 2811	7.835-	8.200-	8.200-	8.200-	8.200-	8.200-



Produktkontenübersicht nach Produkten - 2024

Produktbereich 28 Heimat- und sonstige Kulturpflege
 Produktgruppe 281 Heimat- und sonstige Kulturpflege
Produkt 2812 Kulturförderung

Konto	Ergebnis 2022	Ansatz 2023	Ansatz 2024	Planung 2025	Planung 2026	Planung 2027
1	2	3	4	5	6	7
Erträge und Aufwendungen						
Aufwendungen						
54190 Zuschüsse an Kulturschaffende	12.055	11.500	11.500	11.500	11.500	11.500
<u>Erläuterung :</u>						
Kulturvereine	9.000 €					
Sonst. Kulturförderung:	2.500 €					
Summe Erträge	0	0	0	0	0	0
Summe Aufwendungen	12.055	11.500	11.500	11.500	11.500	11.500
Ableich Produkt 2812	12.055-	11.500-	11.500-	11.500-	11.500-	11.500-



Produktkontenübersicht nach Produkten - 2024

Produktbereich 36 Kinder-, Jugend- und Familienhilfe
Produktgruppe 365 Tageseinrichtungen für Kinder
Produkt 3652 Kindertagesstätten, Kindergärten

Konto	Ergebnis 2022	Ansatz 2023	Ansatz 2024	Planung 2025	Planung 2026	Planung 2027
1	2	3	4	5	6	7
Erträge und Aufwendungen						
Erträge						
46614 Erträge aus der Auflösung von Rückstellungen	55	0	0	0	0	0
Aufwendungen						
50* Personalkosten (Gesamt - DR 101)	16.054	17.600	18.000	18.400	18.800	19.200
53* Abschreibungen (Gesamt)	1.457	1.500	1.500	1.500	1.500	1.500
Summe Erträge	55	0	0	0	0	0
Summe Aufwendungen	17.511	19.100	19.500	19.900	20.300	20.700
Abgleich Produkt 3652	17.456-	19.100-	19.500-	19.900-	20.300-	20.700-



Produktkontenübersicht nach Produkten - 2024

Produktbereich 42 Sportförderung
 Produktgruppe 421 Förderung des Sports
 Produkt 4211 Förderung des Sports

Konto	Ergebnis 2022	Ansatz 2023	Ansatz 2024	Planung 2025	Planung 2026	Planung 2027
1	2	3	4	5	6	7
Erträge und Aufwendungen						
Aufwendungen						
52490 Sonstige Aufwendungen für Sachleistungen bei Sportveranstaltungen	0	16.000	16.000	16.000	16.000	16.000
<u>Erläuterung :</u>						
Sportplatzpflege		10.000 €				
Sportler-Ehrungen, VG-Turnier		6.000 €				
53* Abschreibungen (Gesamt)	3.048	2.600	2.700	2.700	2.700	2.700
54190 Zuschüsse für lfd. Zwecke an Vereine (insbes. Flutlichtzuschüsse und sonst. Sportförderung)	5.504	5.000	7.500	7.500	7.500	7.500
Summe Erträge	0	0	0	0	0	0
Summe Aufwendungen	8.552	23.600	26.200	26.200	26.200	26.200
Abgleich Produkt 4211	8.552-	23.600-	26.200-	26.200-	26.200-	26.200-
Aktiva						
Vermögenszugänge						
01200 Immaterielle Vermögensgegenstände aus geleisteten zweckgebundenen Zuwendungen	0	15.000	25.000	15.000	15.000	15.000
Maßnahme : 9 Immermaterielle Vermögensgegenstände						
<u>Erläuterung :</u>						
Sportplatzbau (nach Förderrichtlinie)		10.000 €				
Zuschuss Sanierung Sportplatz Liebenscheid		10.000 €				
Sonstige Sportförderung		5.000 €				
01300 Immaterielle Vermögensgegenstände aus geleisteten Zuwendungen als Nutzungsberechtigter Sportanlagen	1.843	0	0	0	0	0
<u>Erläuterung :</u>						
2022 - Umbuchung Trefferanzeige Schützen von 01300 auf 01200						
Summe Vermögenszugänge	1.843	15.000	25.000	15.000	15.000	15.000
Summe Vermögensabgänge	0	0	0	0	0	0
Abgleich Produkt 4211	1.843	15.000	25.000	15.000	15.000	15.000



Produktkontenübersicht nach Produkten - 2024

Produktbereich 56 Umweltschutz
 Produktgruppe 561 Umweltschutzmaßnahmen
 Produkt 5611 Umweltschutzmaßnahmen

Konto	Ergebnis 2022	Ansatz 2023	Ansatz 2024	Planung 2025	Planung 2026	Planung 2027
1	2	3	4	5	6	7
Erträge und Aufwendungen						
Erträge						
41442 Zuweisungen und Zuschüsse für lfd. Zwecke vom Land - Kommunale Wärmeplanung	0	0	135.000	0	0	0
<u>Erläuterung :</u> Zuschuss Kommunale Wärmeplanung (90%)						
Aufwendungen						
50* Personalkosten (Gesamt - DR 101)	2.020	2.100	2.000	2.000	2.000	2.000
52911 Sach-, Dienstleistungs- und Beratungskosten Kommunale Wärmeplanung	0	0	150.000	0	0	0
52912 Sonstige Aufwendungen für Sachleistungen (Naturschutzgebiete und Umweltschutz)	7.510	7.900	7.900	7.900	7.900	7.900
<u>Erläuterung :</u> Naturschutzgebiete: je 300 € pro Naturschutzgebiet (Stegskopf, Fuchskaute, Krombachtalsperre, Breitenbachtalsperre, Wachholderheide, Holzbachdurchbruch) 1.800 € Naturschutzbeauftragte: 6.100 €						
Summe Erträge	0	0	135.000	0	0	0
Summe Aufwendungen	9.530	10.000	159.900	9.900	9.900	9.900
Ableich Produkt 5611	9.530-	10.000-	24.900-	9.900-	9.900-	9.900-



Produktkontenübersicht nach Produkten - 2024

Produktbereich 57 Wirtschaft und Tourismus
 Produktgruppe 571 Wirtschaftsförderung
 Produkt 5711 Wirtschaftsförderung

Konto	Ergebnis 2022	Ansatz 2023	Ansatz 2024	Planung 2025	Planung 2026	Planung 2027
1	2	3	4	5	6	7
Erträge und Aufwendungen						
Aufwendungen						
52220 Aufwendungen Wassergeld für Friedhöfe an Eigenbetriebe	6.974	7.000	7.000	7.000	7.000	7.000
54190 Zuschüsse an Gewerbeverein u.a.	10.613	140.000	20.000	20.000	20.000	20.000
<u>Erläuterung :</u>						
Zuschuss Gewerbeverein 5.000 €						
sonstige Maßnahmen 15.000 €						
Summe Erträge	0	0	0	0	0	0
Summe Aufwendungen	17.587	147.000	27.000	27.000	27.000	27.000
Abgleich Produkt 5711	17.587-	147.000-	27.000-	27.000-	27.000-	27.000-
Aktiva						
Vermögenszugänge						
01200 Immaterielle Vermögensgegenstände aus geleisteten zweckgebundenen Zuwendungen - Ärzteansiedlung -	0	0	300.000	800.000	0	0
<u>Erläuterung :</u>						
Maßnahmen Ärzteansiedlung 300.000 €						
Summe Vermögenszugänge	0	0	300.000	800.000	0	0
Summe Vermögensabgänge	0	0	0	0	0	0
Abgleich Produkt 5711	0	0	300.000	800.000	0	0



Produktkontenübersicht nach Produkten - 2024

Produktbereich 57 Wirtschaft und Tourismus
 Produktgruppe 575 Tourismus
 Produkt 5752 Kommunale Tourismusförderung


Konto	Ergebnis 2022	Ansatz 2023	Ansatz 2024	Planung 2025	Planung 2026	Planung 2027
1	2	3	4	5	6	7
Erträge und Aufwendungen						
Erträge						
41510 Erträge aus der Auflösung von Sonderposten aus Zuwendungen	4.002	4.000	4.000	4.000	4.000	4.000
46614 Erträge aus der Auflösung von Rückstellungen	397	0	0	0	0	0
Aufwendungen						
50* Personalkosten (Gesamt - DR 101)	112.195	120.900	131.300	133.900	136.600	139.300
52210 Aufwendungen für Energie (Strom) Erläuterung : pauschal 250 % Aufschlag	892	3.700	3.000	3.000	3.000	3.000
52220 Aufwendungen sonstige Kosten Wasser, Abwasser, Abfall, Steuern	121	200	300	300	300	300
52313 Unterhaltungsaufwendungen Gebäude und -einrichtungen	2.768	2.000	4.000	4.000	4.000	4.000
52320 Sonstige Bewirtschaftungskosten (z. B. Reinigungskosten) Erläuterung : Reinigung 2.500 € Teppichsonderreinigung 500 €	1.888	3.000	3.000	3.000	3.000	3.000
52490 Sonstige Aufwendungen für Sachl. (Leistungspaket WW-Touristik-Service u.a. Anschaffungen)	2.827	3.500	3.500	3.500	3.500	3.500
52920 Sonstige Aufwendungen für Dienstleistungen (u.a. Künstlersozialabgabe)	463	0	0	0	0	0
53* Abschreibungen (Gesamt)	6.711	6.400	6.400	6.400	6.000	5.200
54190 Zuweisungen und Zuschüsse für laufende Zwecke an übrige Bereiche Erläuterung : Loipenzuschüsse u.a.	3.350	2.700	2.700	2.700	2.700	2.700
56131 Fahrtkostenerstattung	1.431	1.200	1.200	1.200	1.200	1.200
56210 Mieten, Pachten, Erbbauzinsen (Miete/Nebenkosten/Kopierermiete/Sonstiges)	9.579	15.000	15.000	15.000	15.000	15.000
56310 Geschäftsaufwendungen für Büromaterial	647	1.200	1.200	1.200	1.200	1.200
56340 Geschäftsaufwendungen für Telefon, Datenübertragungskosten, GEZ-Gebühren	2.621	3.000	3.000	3.000	3.000	3.000
56360 Tourismus- Öffentlichkeitsarbeit, Werbemaßnahmen	48.683	50.000	50.000	50.000	50.000	50.000
56410 Aufwendungen für Versicherungsbeiträge	546	500	500	500	500	500
56420 Beiträge zu Verkehrsverein, Rothaarsteig u. a.	19.727	22.000	23.500	23.500	23.500	23.500
Summe Erträge	4.399	4.000	4.000	4.000	4.000	4.000
Summe Aufwendungen	214.449	235.300	248.600	251.200	253.500	255.400
Abgleich Produkt 5752	210.050-	231.300-	244.600-	247.200-	249.500-	251.400-



Produktkontenübersicht nach Produkten - 2024

Produktbereich 57 Wirtschaft und Tourismus
 Produktgruppe 575 Tourismus
Produkt 5752 Kommunale Tourismusförderung

Konto	Ergebnis 2022	Ansatz 2023	Ansatz 2024	Planung 2025	Planung 2026	Planung 2027
1	2	3	4	5	6	7
Aktiva						
Vermögenszugänge						
08224 Hardware und EDV-technische Ausstattung	0	1.000	1.000	1.000	1.000	1.000
Summe Vermögenszugänge	0	1.000	1.000	1.000	1.000	1.000
Summe Vermögensabgänge	0	0	0	0	0	0
Abgleich Produkt 5752	0	1.000	1.000	1.000	1.000	1.000



Teilergebnis und Teilfinanzhaushalt 2. Ordnung u. Soziales

Verbandsgemeinde Rennerod


2024



Teilergebnis- und Teilfinanzhaushalt 2024

Teilhaushalt 2 Ordnungs- und Sozialverwaltung

	Ergebnis 2022 1	Ansatz 2023 2	Ansatz 2024 3	Ansatz 2025 4	Ansatz 2026 5	Ansatz 2027 6
E1 + Steuern und ähnliche Abgaben	0	0	0	0	0	0
E2 + Zuwendungen, allgemeine Umlagen und sonstige Transfererträge	71.698	70.200	70.100	69.900	69.800	66.400
E3 + Erträge der sozialen Sicherung	558.045	500.000	481.000	481.000	481.000	481.000
E4 + Öffentlich-rechtliche Leistungsentgelte	190.378	179.000	179.000	179.000	179.000	179.000
E5 + Privatrechtliche Leistungsentgelte	1.145	1.000	1.000	1.000	1.000	1.000
E6 + Kostenerstattungen und Kostenumlagen	23.726	10.000	10.200	10.200	10.200	10.200
E7 + Sonstige laufende Erträge	121.695	30.300	39.700	39.700	39.700	39.700
E8 = Summe der laufenden Erträge aus Verwaltungstätigkeit	966.687	790.500	781.000	780.800	780.700	777.300
E9 - Personal- und Versorgungsaufwendungen	1.135.455	977.500	1.106.200	1.128.200	1.150.400	1.173.200
E10 - Aufwendungen für Sach- und Dienstleistungen	336.988	551.000	456.500	456.500	456.500	456.500
E11 - Abschreibungen	189.369	173.100	177.100	173.800	171.900	160.500
E12 - Zuwendungen, Umlagen und sonstige Transferaufwendungen	41.275	49.500	60.500	60.500	60.500	60.500
E13 - Aufwendungen der sozialen Sicherung	683.419	733.000	719.700	719.700	719.700	719.700
E14 - Sonstige laufende Aufwendungen	164.816	278.500	148.100	148.100	148.100	148.100
E15 = Summe der laufenden Aufwendungen aus Verwaltungstätigkeit	2.551.321	2.762.600	2.668.100	2.686.800	2.707.100	2.718.500
E16 = Laufendes Ergebnis aus Verwaltungstätigkeit	-1.584.634	-1.972.100	-1.887.100	-1.906.000	-1.926.400	-1.941.200
E17 + Zinserträge und sonstige Finanzerträge	0	0	0	0	0	0
E18 - Zinsaufwendungen und sonstige Finanzaufwendungen	0	0	0	0	0	0
E19 = Saldo der Zins- und sonstigen Finanzerträge und -aufwendungen	0	0	0	0	0	0
E20 = Ordentliches Ergebnis	-1.584.634	-1.972.100	-1.887.100	-1.906.000	-1.926.400	-1.941.200
E21 = Außerordentliches Ergebnis	0	0	0	0	0	0
E22 = Saldo aus internen Leistungsbeziehungen	0	0	0	0	0	0
E23 = Jahresergebnis (Jahresüberschuss/Jahresfehlbetrag) des Teilhaushalts	-1.584.634	-1.972.100	-1.887.100	-1.906.000	-1.926.400	-1.941.200
F23 = Saldo der ordentlichen und außerordentlichen Ein- und Auszahlungen	-1.334.478	-1.820.800	-1.737.600	-1.758.600	-1.779.800	-1.801.600
F24 + Einzahlungen aus Investitionszuwendungen	69.335	10.300	10.300	1.000	1.000	1.000
F25 + Einzahlungen aus Beiträgen und ähnlichen Entgelten	0	0	0	0	0	0
F26 + sonstige Investitionseinzahlungen	0	0	0	0	0	0
F27 = Summe der Einzahlungen aus Investitionstätigkeit	69.335	10.300	10.300	1.000	1.000	1.000
F28 - Auszahlungen für immaterielle Güter	0	4.000	4.000	4.000	4.000	4.000
F29 - Auszahlungen für Sachanlagen	561.899	2.026.000	1.836.000	1.011.000	426.000	276.000
F30 - Auszahlungen für Finanzanlagen	0	0	0	0	0	0
F31 - Sonstige Investitionsauszahlungen	0	0	0	0	0	0
F32 = Summe der Auszahlungen aus Investitionstätigkeit	561.899	2.030.000	1.840.000	1.015.000	430.000	280.000
F33 = Saldo der ordentlichen und außerordentlichen Ein- und Auszahlungen	-492.564	-2.019.700	-1.829.700	-1.014.000	-429.000	-279.000
F34 = Finanzmittelüberschuss/-fehlbetrag des Teilhaushalts	-1.827.043	-3.840.500	-3.567.300	-2.772.600	-2.208.800	-2.080.600



2 Produktkontenübersicht Teil-HH 2 - Ordnung u. Soziales

Verbandsgemeinde Rennerod

2024



Produktkontenübersicht nach Produkten - 2024

Produktbereich 12 Sicherheit und Ordnung
 Produktgruppe 122 Ordnungsangelegenheiten
 Produkt 1221 Sicherheit und Ordnung

Konto	Ergebnis 2022	Ansatz 2023	Ansatz 2024	Planung 2025	Planung 2026	Planung 2027
1	2	3	4	5	6	7
Erträge und Aufwendungen						
Erträge						
43120 Sonstige Verwaltungsgebühren (Genehmigungs- / Ablehnungs- / Untersagungsgebühren)	47.630	40.000	40.000	40.000	40.000	40.000
44290 Kostenerstattungen, Kostenumlagen von Sonstigen	23.546	10.000	10.000	10.000	10.000	10.000
<u>Erläuterung :</u> Erstattung Miete Obdachlose; Kostensersatz Bestattungspflichtige						
46210 Ordnungsrechtliche Erträge (Buß- / Verwarnungsgelder)	1.480	2.000	2.000	2.000	2.000	2.000
46611 Erträge aus der Auflösung von Wertberichtigungen auf Forderungen	1.255	0	0	0	0	0
46614 Erträge aus der Auflösung von Rückstellungen	2.373	0	0	0	0	0
Aufwendungen						
50* Personalkosten (Gesamt - DR 101)	128.494	172.700	140.600	143.400	146.200	149.000
51110 Umlage Kommunalbeamtenversorgungskasse Versorgungsempfänger	1.182	0	0	0	0	0
51410 Unterstützungsleistungen und dergl. (Beihilfe) Versorgungsempfänger	594	0	0	0	0	0
52380 Unterhalt. geringwertige Geräte, Ausstatt.- ,Ausrüstungs- u.sonst. Gebrauchsgegenst.	0	3.000	1.500	1.500	1.500	1.500
52541 Kostenerstattungen an den Bund (Bundesanteile Fischereischeine/Führungszeugnisse)	6.930	7.000	7.000	7.000	7.000	7.000
52590 Kostenerstattungen an übrige Bereiche - Sonst. ordnungsbehördliche Maßnahmen	33.000	34.000	40.000	40.000	40.000	40.000
<u>Erläuterung :</u> Rattenbekämpfung, Tierunterbringung, Müllbeseitigung, Bestattungen, Ölspurbehebungen, Wildschadenschätzer						
53* Abschreibungen (Gesamt)	4.685	0	1.000	1.000	1.000	1.000
56150 Aufwendungen für Dienst- und Schutzkleidung, persönliche Ausrüstungsgegenstände	0	5.000	2.000	2.000	2.000	2.000
<u>Erläuterung :</u> 2023: Erhöhter Aufwand Erstausrüstung Kommunalen Vollzugsbeamter						
56210 Mieten, Pachten, Erbbauzinsen - Obdachlosenwohnungen/-Unterkünfte	38.489	21.000	25.000	25.000	25.000	25.000
<u>Erläuterung :</u> 2024: Erhöhung wg. höherer Betriebskosten						
Summe Erträge	76.284	52.000	52.000	52.000	52.000	52.000
Summe Aufwendungen	213.375	242.700	217.100	219.900	222.700	225.500
Abgleich Produkt 1221	137.091-	190.700-	165.100-	167.900-	170.700-	173.500-

**Produktkontenübersicht nach Produkten - 2024**

Produktgruppe 122 Ordnungsangelegenheiten
 Produkt 1223 Personenstands- und Einwohnerwesen
 Leistung 12231 Standesamt

Konto	Ergebnis 2022	Ansatz 2023	Ansatz 2024	Planung 2025	Planung 2026	Planung 2027
1	2	3	4	5	6	7
Erträge und Aufwendungen						
Erträge						
43120 Sonstige Verwaltungsgebühren für Trauungen, Urkunden etc.	24.327	22.000	22.000	22.000	22.000	22.000
44110 Erträge aus Verkäufen von Familienstambüchern	1.145	1.000	1.000	1.000	1.000	1.000
46614 Erträge aus der Auflösung von Rückstellungen	41.208	11.600	18.800	18.800	18.800	18.800
Aufwendungen						
50* Personalkosten (Gesamt - DR 101)	204.345	153.700	197.700	201.700	205.700	209.800
51110 Umlage Kommunalbeamtenversorgungskasse Versorgungsempfänger	24.718	19.700	29.200	29.800	30.400	31.000
51410 Unterstützungsleistungen und dergl. (Beihilfe) Versorgungsempfänger	12.436	7.800	9.300	9.500	9.700	9.900
52100 Aufwendungen für den Ankauf Familienstambücher	1.115	1.000	1.000	1.000	1.000	1.000
52380 Unterhaltung geringwert. Geräte, Ausstattungs-, ,Ausrüstungs- u.sonst. Gebrauchsgegenstände	972	1.500	1.500	1.500	1.500	1.500
53* Abschreibungen (Gesamt)	12	0	100	100	100	100
Summe Erträge	66.680	34.600	41.800	41.800	41.800	41.800
Summe Aufwendungen	243.600	183.700	238.800	243.600	248.400	253.300
Abgleich Produkt 12231	176.920-	149.100-	197.000-	201.800-	206.600-	211.500-
Aktiva						
Vermögenszugänge						
13400 Sonst. Wertpapiere d. Anlageverm. u. sonst. Ausleihungen - Beteilig. Versorgungsrücklage § 14 BBesG	0	1.500	2.900	3.000	3.100	3.200
Summe Vermögenszugänge	0	1.500	2.900	3.000	3.100	3.200
Summe Vermögensabgänge	0	0	0	0	0	0
Abgleich Produkt 12231	0	1.500	2.900	3.000	3.100	3.200



Produktkontenübersicht nach Produkten - 2024

Produktgruppe 122 Ordnungsangelegenheiten
 Produkt 1223 Personenstands- und Einwohnerwesen
 Leistung 12233 Einwohnerwesen

Konto	Ergebnis 2022	Ansatz 2023	Ansatz 2024	Planung 2025	Planung 2026	Planung 2027
1	2	3	4	5	6	7
Erträge und Aufwendungen						
Erträge						
43110 Passgebühren etc.	100.732	100.000	100.000	100.000	100.000	100.000
43120 Sonstige Verwaltungsgebühren (Änderung Kfz-Scheine)	1.922	2.000	2.000	2.000	2.000	2.000
46614 Erträge aus der Auflösung von Rückstellungen	2.422	0	0	0	0	0
Aufwendungen						
50* Personalkosten (Gesamt - DR 101)	135.841	141.300	153.700	156.800	159.900	163.100
51110 Umlage Kommunalbeamtenversorgungskasse Versorgungsempfänger	1.182	0	0	0	0	0
51410 Unterstützungsleistungen und dergl. (Beihilfe) Versorgungsempfänger	594	0	0	0	0	0
52543 Kostenerstattung an Kreis - Weiterleitung Umschreibungsgeb. Kfz-Scheine	1.009	1.500	1.500	1.500	1.500	1.500
52548 Kostenerstattungen / Kostenumlagen an Bundesdruckerei (für Büro-Material Ausweiswesen)	67.943	70.000	1.000	1.000	1.000	1.000
<u>Erläuterung :</u>						
Ab 2023 lediglich noch Materialkosten für Ausweise, die sonstigen Ausgaben an die Bundesdruckerei laufen nun auf das Konto 52920 gem. Anweisung Statistisches Landesamt						
52920 Sonstige Aufwendungen für Dienstleistungen (Pässe, Personalausweise, sonstige Ausweisdokumente)	0	0	70.000	70.000	70.000	70.000
<u>Erläuterung :</u>						
hier neu ab 2023: Auszahlungen an Bundesdruckerei für die Herstellung von Ausweisdokumenten						
53* Abschreibungen (Gesamt)	20	0	100	100	100	100
Summe Erträge	105.076	102.000	102.000	102.000	102.000	102.000
Summe Aufwendungen	206.590	212.800	226.300	229.400	232.500	235.700
Abgleich Produkt 12233	101.514-	110.800-	124.300-	127.400-	130.500-	133.700-

**Produktkontenübersicht nach Produkten - 2024**

Produktbereich 12 Sicherheit und Ordnung
 Produktgruppe 123 Verkehrsangelegenheiten
 Produkt 1235 Verkehrsüberwachung

Konto	Ergebnis 2022	Ansatz 2023	Ansatz 2024	Planung 2025	Planung 2026	Planung 2027
1	2	3	4	5	6	7
Erträge und Aufwendungen						
Erträge						
46210 Ordnungsrechtliche Erträge (Buß- / Verwarnungsgelder)	4.714	5.000	5.000	5.000	5.000	5.000
46614 Erträge aus der Auflösung von Rückstellungen	162	0	0	0	0	0
Aufwendungen						
50* Personalkosten (Gesamt - DR 101)	14.776	10.900	60.400	61.600	62.800	64.100
52380 Unterhaltung geringwert. Geräte, Ausstattungs- ,Ausrüstungs- u.sonst. Gebrauchsgegenstände	291	2.000	2.000	2.000	2.000	2.000
<u>Erläuterung :</u> Wartungskosten Geschwindigkeitsmessgeräte, Absperrbaken, Verkehrszeichen						
53* Abschreibungen (Gesamt)	396	400	1.100	1.100	1.100	1.100
56251 Gerichtskosten, Sachverständigenkosten etc.	423	500	500	500	500	500
56290 Sonst. Aufwendungen für Inanspruchn. von Rechten u. Diensten (Fall-Abrechnung LDI OWi- Verfahren)	135	0	500	500	500	500
<u>Erläuterung :</u> Fallkosten automatisiertes Verfahren OWiG						
Summe Erträge	4.876	5.000	5.000	5.000	5.000	5.000
Summe Aufwendungen	16.021	13.800	64.500	65.700	66.900	68.200
Abgleich Produkt 1235	11.145-	8.800-	59.500-	60.700-	61.900-	63.200-
Aktiva						
Vermögenszugänge						
07291 Überwachungs- und Kontrollanlagen Maßnahme : 20 Geschwindigkeitsmessanlage	0	10.000	0	0	0	0
<u>Erläuterung :</u> 2023: Messgerät zur verdeckten Geschwindigkeitsmessung						
Summe Vermögenszugänge	0	10.000	0	0	0	0
Summe Vermögensabgänge	0	0	0	0	0	0
Abgleich Produkt 1235	0	10.000	0	0	0	0



Produktkontenübersicht nach Produkten - 2024

Produktbereich 12 Sicherheit und Ordnung
 Produktgruppe 126 Brandschutz
 Produkt 1261 Brandschutz

Konto	Ergebnis 2022	Ansatz 2023	Ansatz 2024	Planung 2025	Planung 2026	Planung 2027
1	2	3	4	5	6	7
Erträge und Aufwendungen						
Erträge						
41442 Zuwendungen aus der Feuerschutzsteuer vom Land	9.098	9.000	9.000	9.000	9.000	9.000
41443 Zuwendungen aus der Feuerschutzsteuer vom Kreis	6.378	6.000	6.000	6.000	6.000	6.000
41490 Zuweisungen und Zuschüsse für laufende Zwecke von von übrigen Bereichen	0	1.000	1.000	1.000	1.000	1.000
41510 Erträge aus der Auflösung von Sonderposten aus Zuwendungen	56.222	54.200	54.100	53.900	53.800	50.400
43210 Kostenersatz Feuerwehreinätze	15.767	15.000	15.000	15.000	15.000	15.000
44243 Kostenerstattung von Ortsgemeinden Verpflegung Gemeinschaftsübungen	180	0	200	200	200	200
46270 Erträge aus Versicherungserstattungen	2.237	2.000	2.000	2.000	2.000	2.000
46290 Sonstige lfd. Erträge (Kostenersatz Schäden, Regressansprüche, Spenden, Photovoltaik etc.)	2.921	2.000	2.000	2.000	2.000	2.000
46611 Erträge aus der Auflösung von Wertberichtigungen auf Forderungen	0	0	100	100	100	100
46614 Erträge aus der Auflösung von Rückstellungen	183	0	0	0	0	0
Aufwendungen						
50* Personalkosten (Gesamt - DR 101)	123.814	127.400	133.700	136.300	139.000	141.800
52210 Aufwendungen für Energie (Strom)	14.217	55.000	44.000	44.000	44.000	44.000
<u>Erläuterung :</u> pauschal 100 % Aufschlag (ggf. läuft Preisbremse aus)						
52220 Aufwendungen sonstige Kosten Wasser, Abwasser, Abfall, Steuern	27.777	32.000	32.000	32.000	32.000	32.000
<u>Erläuterung :</u> u.a. 22.000 € an Werke für Löschwasser						
52230 Aufwendungen für Heizkosten, Heizungswartungen, Kehrgebühren	32.954	140.000	50.000	50.000	50.000	50.000
<u>Erläuterung :</u> pauschal 100 % Aufschlag (ggf. läuft Preisbremse aus)						
52311 Unterhaltungsaufwendungen Grundstücke	1.185	3.000	5.000	5.000	5.000	5.000
52313 Unterhaltungsaufwendungen Gebäude und -einrichtungen	15.748	50.000	50.000	50.000	50.000	50.000
<u>Erläuterung :</u> 1) Hausalarm mit Smartphone Benachrichtigung (Rauchmelder, Einbruchalarm) sukzessive in allen FWGH 45 T€ 2) Einrichtung Kleiderkammer 5 T€						



Produktkontenübersicht nach Produkten - 2024

Produktbereich 12 Sicherheit und Ordnung
 Produktgruppe 126 Brandschutz
 Produkt 1261 Brandschutz

Konto	Ergebnis 2022	Ansatz 2023	Ansatz 2024	Planung 2025	Planung 2026	Planung 2027
1	2	3	4	5	6	7
Erträge und Aufwendungen						
Aufwendungen						
52350 Aufwendungen für Kraft- u. Schmierstoffe, Steuern, TÜV, Reparaturen	35.747	45.000	50.000	50.000	50.000	50.000
<u>Erläuterung :</u> Vergrößerter Fuhrpark mit verkürzten und teuren Wartungsintervallen, Kraftstoffe verteuert						
52360 Aufwendungen für Unterhaltung Maschinen und technische Anlagen	9.637	10.000	10.000	10.000	10.000	10.000
52361 Aufwendungen für Unterhaltung von Sirenen	1.714	5.000	3.000	3.000	3.000	3.000
52380 Unterhaltung geringwert. Geräte, Ausstattungs-, Ausrüstungs- u.sonst. Gebrauchsgegenstände	49.953	40.000	50.000	50.000	50.000	50.000
<u>Erläuterung :</u> u.a. Modernisierung Digitalfunk						
52912 Sonstige Aufwendungen für Gemeinschaftsübungen/Dienstversammlungen/Einsätze	9.298	5.000	8.000	8.000	8.000	8.000
52920 Sonstige Aufwendungen für Dienstleistungen (Verdienstausfall für Einsätze)	7.917	15.000	10.000	10.000	10.000	10.000
53* Abschreibungen (Gesamt)	182.706	171.500	173.200	169.900	168.000	156.600
54190 Zuschuss an Feuerwehren für Beschaffungsmaßnahmen (Ausgeh-Uniformen etc.)	1.621	5.000	5.000	5.000	5.000	5.000
56120 Aufwendungen für Aus- und Fortbildung, Umschulung	16.253	12.000	10.000	10.000	10.000	10.000
<u>Erläuterung :</u> 2023: Ausbildung zum Erwerb der Fahrerlaubnis für die Fahrzeugklasse C, hier FF Rennerod da vor Ort 5 KFZ > 7,5 t Verdienstausfall für Lehrgänge an der Landesfeuerwehrakademie Koblenz Lehrgänge auf VG- und Kreisebene						
56150 Aufwendungen für Dienst- und Schutzkleidung, persönliche Ausrüstungsgegenstände	16.815	150.000	15.000	15.000	15.000	15.000
<u>Erläuterung :</u> 1) Helme werden sukzessiv für alle Feuerwehrangehörigen auf einen einheitlichen Standard ersetzt 15 TEUR						
56193 Aufwendungen für Untersuchungskosten Atemschutzgeräteträger	7.613	7.000	7.000	7.000	7.000	7.000
56243 Aufwendungen für Unterhaltung Hardware, Software, Updates	10.312	5.000	10.000	10.000	10.000	10.000
56340 Geschäftsaufwendungen für Telefon, Datenübertragungskosten, GEZ-Gebühren	1.352	3.000	3.000	3.000	3.000	3.000
56410 Aufwendungen für Versicherungsbeiträge	68.881	70.000	70.000	70.000	70.000	70.000
<u>Erläuterung :</u> zusätzlich: neue Halle und Erweiterung Fuhrpark Mitglieder First Responder Gruppe						



Produktkontenübersicht nach Produkten - 2024

Produktbereich 12 Sicherheit und Ordnung
 Produktgruppe 126 Brandschutz
 Produkt 1261 Brandschutz

Konto	Ergebnis 2022	Ansatz 2023	Ansatz 2024	Planung 2025	Planung 2026	Planung 2027
1	2	3	4	5	6	7
Erträge und Aufwendungen						
Aufwendungen						
56420 Beiträge zu Wirtschaftsverbänden, Berufsvertretungen und Vereinen / FFW-Verbände, Jugend-Feuerwehren	4.541	5.000	5.000	5.000	5.000	5.000
56512 Buchverlust - Aussonderung	1	0	100	100	100	100
Summe Erträge	92.986	89.200	89.400	89.200	89.100	85.700
Summe Aufwendungen	640.054	955.900	744.000	743.300	744.100	735.500
Abgleich Produkt 1261	547.068-	866.700-	654.600-	654.100-	655.000-	649.800-
Aktiva						
Vermögenszugänge						
01120 Datenverarbeitungs-Software	0	1.000	1.000	1.000	1.000	1.000
01200 Immat. Vermögensgegenstände aus geleisteten zweckgeb. Zuwendungen (1/3 Beteiligung Fördervereine)	0	3.000	3.000	3.000	3.000	3.000
03951 Betriebsvorrichtungen in Brand- und Katastrophenschutzgebäuden Maßnahme : 19 Betriebsvorrichtungen FF-Gerätehaus Erläuterung : 1) Beteiligung der Verbandsgemeinde an der sukzessiven Errichtung eines modernen Sirenenwarnsystems 60 TEUR 2) Ausbau Notstromversorgung (stationär) in Feuerwehrgerätehäusern 50 TEUR 3) Photovoltaikanlagen für Anbau KFZ Halle 90 TEUR 4) Photovoltaikanlagen FWGH Niederroßbach 55 TEUR	0	350.000	255.000	200.000	200.000	200.000
07120 Brand- und Katastrophenschutzfahrzeuge Maßnahme : 2 Beschaffung Feuerwehrfahrzeuge Erläuterung : 1) 2024 Abrollbehälter Wasser 100 TEUR 2) 2024 Mannschaftstransportfahrzeug (MTF) 90 TEUR 3) 2024 Ausschreibungskosten Ersatzbeschaffung Feuerwehrfahrzeuge 20 TEUR	768	200.000	210.000	600.000	15.000	15.000
07250 Techn. Anlagen des Brand-, Hochwasser u. Katastrophensch. incl. Atemsch., Schutzkleidung etc. Maßnahme : 3 Maschinen und technische Anlagen Erläuterung : 1) 2024: Umbau Funkeinsatzzentrale (FEZ) im Zuge der digitalen Alarmierung 50 TEUR 2) 2024: Atemschutzgeräte, Wärmebildkamera, Pumpen und Aggregate 60 TEUR 3) 2024: Waldbrand-, Hygiene und Starkregengerätschaften 100 TEUR 4) Erneuerung persönliche Schutzausrüstung (PSA) Atemschutzgeräteträger 300 TEUR (erste und zweite Beschaffungswelle)	32.210	140.000	510.000	200.000	200.000	50.000
08211 Werkstätteneinrichtungen	0	5.000	5.000	5.000	5.000	5.000
08213 Lagereinrichtungen	0	15.000	0	0	0	0

**Produktkontenübersicht nach Produkten - 2024**

Produktbereich 12 Sicherheit und Ordnung
 Produktgruppe 126 Brandschutz
 Produkt 1261 Brandschutz

Konto	Ergebnis 2022	Ansatz 2023	Ansatz 2024	Planung 2025	Planung 2026	Planung 2027
1	2	3	4	5	6	7
Aktiva						
Vermögenszugänge						
Maßnahme : 11 Hoch- u. Schwerlastregal Erweiterung FF-						
08214 Werkzeuge	876	2.000	2.000	2.000	2.000	2.000
08223 Organisations- und Arbeitsmittel	0	2.000	2.000	2.000	2.000	2.000
08224 Hardware und EDV-technische Ausstattung	3.631	2.000	2.000	2.000	2.000	2.000
<u>Erläuterung :</u>						
2024: Ausstattung Funkeinsatzzentrale Rennerod (digitale Alarmierung)						
0960001 Anlage im Bau - Neubau Feuerwehrgerätehaus Seck	105.606	1.300.000	800.000	0	0	0
Maßnahme : 15 Neubau Feuerwehrgerätehaus Seck						
0960016 Anlage im Bau - Erweiterungsbau Lager- und Stellplätze FFW-Gerätehaus Rennerod	418.809	0	0	0	0	0
Maßnahme : 33 Anbau u. Erweiterung FFW-Gerätehaus						
0960026 Anlage im Bau "Vorplanung An-, Um- u. Erweiterungsbau FFW-Gerätehäuser"	0	0	50.000	0	0	0
Maßnahme : 26 Vorplanung An-, Um- u. Erweiterungsbau						
Summe Vermögenszugänge	561.900	2.020.000	1.840.000	1.015.000	430.000	280.000
Summe Vermögensabgänge	0	0	0	0	0	0
Abgleich Produkt 1261	561.900	2.020.000	1.840.000	1.015.000	430.000	280.000
Passiva						
Sonderposten; Kreditaufnahmen für Inv. u.ä.						
23142 Sonst. Sonderposten aus Zuwendungen vom Land	40.391	9.300	9.300	0	0	0
Maßnahme : 2 Beschaffung Feuerwehrfahrzeuge						
<u>Erläuterung :</u>						
in 2023: Zuschuss Anbau FFW-Gerätehaue Rennerod 83 T€ (Zahlung vermutl. erst in 2024/2025)						
in 2023: Zuschuss Neubau FFW-Gerätehaue Seck 163 T€ (Zahlung vermutlich erst in 2025/2026)						
23190 Sonstige Sonderposten aus Zuwendungen von übrigen Bereichen	0	1.000	1.000	1.000	1.000	1.000
Summe Sonderposten; Kreditaufnahmen für Inv. u.ä.	40.391	10.300	10.300	1.000	1.000	1.000
Summe Kreditittilgungen für Investitionen	0	0	0	0	0	0
Abgleich Produkt 1261	40.391	10.300	10.300	1.000	1.000	1.000



Produktkontenübersicht nach Produkten - 2024

Produktbereich 31 Soziale Hilfen
 Produktgruppe 311 Grundversorgung und Hilfen gem. SGB XII
 Produkt 3111 Hilfen zum Lebensunterhalt 3. Kap. SGB XII

Konto	Ergebnis 2022	Ansatz 2023	Ansatz 2024	Planung 2025	Planung 2026	Planung 2027
1	2	3	4	5	6	7
Erträge und Aufwendungen						
Erträge						
46611 Erträge aus der Auflösung von Wertberichtigungen auf Forderungen	0	0	200	200	200	200
<u>Erläuterung :</u> s.o. Konto 42190						
46614 Erträge aus der Auflösung von Rückstellungen	1.970	0	0	0	0	0
Aufwendungen						
50* Personalkosten (Gesamt - DR 101)	8.716	5.400	5.400	5.500	5.600	5.700
51110 Umlage Kommunalbeamtenversorgungskasse Versorgungsempfänger	1.182	0	0	0	0	0
51410 Unterstützungsleistungen und dergl. (Beihilfe) Versorgungsempfänger	594	0	0	0	0	0
53* Abschreibungen (Gesamt)	0	0	100	100	100	100
55424 Kostenbeteiligungen für HLU nach dem SGB XII an den Kreis	6.799	10.000	23.200	23.200	23.200	23.200
<u>Erläuterung :</u> 25 % VG-Anteil an Nettoaufwendungen des Kreises für HLU-Empfänger in und außerhalb von Einrichtungen						
Summe Erträge	1.970	0	200	200	200	200
Summe Aufwendungen	17.292	15.400	28.700	28.800	28.900	29.000
Ableich Produkt 3111	15.322-	15.400-	28.500-	28.600-	28.700-	28.800-



Produktkontenübersicht nach Produkten - 2024

Produktbereich 31 Soziale Hilfen
Produktgruppe 312 Grundsicherung für Arbeitssuchende SGB II
Produkt 3122 **Kostenbeteiligung nach § 3 AGSGB II**

Konto	Ergebnis 2022	Ansatz 2023	Ansatz 2024	Planung 2025	Planung 2026	Planung 2027
1	2	3	4	5	6	7
Erträge und Aufwendungen						
Erträge						
46614 Erträge aus der Auflösung von Rückstellungen	1.970	0	0	0	0	0
Aufwendungen						
50* Personalkosten (Gesamt - DR 101)	8.716	5.400	5.400	5.500	5.600	5.700
51110 Umlage Kommunalbeamtenversorgungskasse Versorgungsempfänger	1.182	0	0	0	0	0
51410 Unterstützungsleistungen und dergl. (Beihilfe) Versorgungsempfänger	594	0	0	0	0	0
55210 Kostenbeteiligungen nach dem SGB II an den Kreis	128.000	230.000	215.000	215.000	215.000	215.000
Erläuterung : 25 % VG-Anteil an Nettoaufwendungen für lfd. K.d.U./ einmalige Leistungen an ALG II-Empfänger						
Summe Erträge	1.970	0	0	0	0	0
Summe Aufwendungen	138.493	235.400	220.400	220.500	220.600	220.700
Abgleich Produkt 3122	136.523-	235.400-	220.400-	220.500-	220.600-	220.700-



Produktkontenübersicht nach Produkten - 2024

Produktbereich 31 Soziale Hilfen
 Produktgruppe 313 Hilfe für Asylbewerber
 Produkt 3130 Hilfe für Asylbewerber

Konto	Ergebnis 2022	Ansatz 2023	Ansatz 2024	Planung 2025	Planung 2026	Planung 2027
1	2	3	4	5	6	7
Erträge und Aufwendungen						
Erträge						
42194 Ersatz von soz. Leistungen außerh. v. Einrichtungen durch Sozialleistungsträger	545	1.000	1.000	1.000	1.000	1.000
<u>Erläuterung :</u> Erstattung ALG II/Kindergeld/Wohngeld						
42195 Ersatz von soz. Leistungen außerhalb von Einrichtungen durch Sonstige	34.816	40.000	40.000	40.000	40.000	40.000
<u>Erläuterung :</u> Erstattung Mietanteile						
42392 Kostenerstattung von AsylbLG - Leistungen vom Kreis	506.975	382.000	397.000	397.000	397.000	397.000
46614 Erträge aus der Auflösung von Rückstellungen	36.355	6.800	8.600	8.600	8.600	8.600
Aufwendungen						
50* Personalkosten (Gesamt - DR 101)	194.661	140.100	152.700	155.700	158.800	162.000
51110 Umlage Kommunalbeamtenversorgungskasse Versorgungsempfänger	21.765	11.500	13.400	13.700	14.000	14.300
51410 Unterstützungsleistungen und dergl. (Beihilfe) Versorgungsempfänger	10.950	4.600	4.300	4.400	4.500	4.600
53* Abschreibungen (Gesamt)	397	0	300	300	300	300
55710 Bildungs- und Teilhabeleistungen gem. AsylbLG	6.171	5.000	5.000	5.000	5.000	5.000
<u>Erläuterung :</u> Ein- und mehrtägige Schulausflüge, persönl. Schulbedarf, Nachhilfe, gemeinschaftl. Mittagsessen, Vereinsbeiträge						
55711 Leistungen in besonderen Fällen	70.816	75.000	60.000	60.000	60.000	60.000
<u>Erläuterung :</u> Lfd. Leistungen analog SGB XII						
55712 Grundleistung als Sachleistung	149.842	180.000	215.000	215.000	215.000	215.000
<u>Erläuterung :</u> Unterkunfts- und Einrichtungskosten für angemietete Wohnungen						
55713 Grundleistung in Form von Wertgutscheinen	507	1.000	1.000	1.000	1.000	1.000
55714 Grundleistung als Geldleistung für persönliche Bedürfnisse (Notwendiger persönlicher Bedarf)	59.357	65.000	65.000	65.000	65.000	65.000
55715 Grundleistung als Geldleistung für den Lebensunterhalt (Notwendiger Bedarf)	75.992	85.000	85.000	85.000	85.000	85.000
55716 Leistungen bei Krankheit, Schwangerschaft und Geburt	1.819	2.000	2.000	2.000	2.000	2.000
55717 Aufwandsentschädigung bei Arbeitsleistung	3.314	4.000	3.000	3.000	3.000	3.000
55718 Sonstige Leistungen als Sachleistungen	0	1.000	1.000	1.000	1.000	1.000

**Produktkontenübersicht nach Produkten - 2024**

Produktbereich 31 Soziale Hilfen
 Produktgruppe 313 Hilfe für Asylbewerber
 Produkt 3130 Hilfe für Asylbewerber

Konto	Ergebnis 2022	Ansatz 2023	Ansatz 2024	Planung 2025	Planung 2026	Planung 2027
1	2	3	4	5	6	7
Erträge und Aufwendungen						
Aufwendungen						
55719 Sonstige Leistungen als Geldleistungen	7.422	5.000	1.000	1.000	1.000	1.000
Erläuterung :						
2022: Einmalzahlungen aufgrund Corona						
Summe Erträge	578.691	429.800	446.600	446.600	446.600	446.600
Summe Aufwendungen	603.012	579.200	608.700	612.100	615.600	619.200
Abgleich Produkt 3130	24.321-	149.400-	162.100-	165.500-	169.000-	172.600-
Aktiva						
Vermögenszugänge						
13400 Sonst. Wertpapiere d. Anlageverm. u. sonst. Ausleihungen - Beteilig. Versorgungsrücklage § 14 BBesG	0	1.000	1.300	1.300	1.300	1.300
Summe Vermögenszugänge	0	1.000	1.300	1.300	1.300	1.300
Summe Vermögensabgänge	0	0	0	0	0	0
Abgleich Produkt 3130	0	1.000	1.300	1.300	1.300	1.300



Produktkontenübersicht nach Produkten - 2024

Produktbereich 31 Soziale Hilfen
 Produktgruppe 313 Hilfe für Asylbewerber
 Produkt 3131 Hilfe für Asylbewerber - Ukraine-Flüchtlinge

Konto	Ergebnis 2022	Ansatz 2023	Ansatz 2024	Planung 2025	Planung 2026	Planung 2027
1	2	3	4	5	6	7
Erträge und Aufwendungen						
Erträge						
42194 Ersatz von soz. Leistungen außerh. v. Einrichtungen durch Sozialleistungsträger	430	1.000	4.000	4.000	4.000	4.000
<u>Erläuterung :</u> Erstattung ALG II / Kindergeld / Wohngeld						
42195 Ersatz von soz. Leistungen außerhalb von Einrichtungen durch Sonstige	99	1.000	1.000	1.000	1.000	1.000
<u>Erläuterung :</u> Erstattung Mietanteile						
42392 Kostenerstattung von AsylbLG - Leistungen vom Kreis	0	55.000	28.000	28.000	28.000	28.000
Aufwendungen						
55710 Bildungs- und Teilhabeleistungen gem. AsylbLG	1.976	1.000	1.000	1.000	1.000	1.000
<u>Erläuterung :</u> Ein- und mehrtägige Schulausflüge, persönlicher Schulbedarf, Nachhilfe, gemeinschaftliche Mittagessen, Vereinsbeiträge						
55712 Grundleistung als Sachleistung	43.676	20.000	10.000	10.000	10.000	10.000
<u>Erläuterung :</u> Unterkunfts- und Einrichtungskosten						
55713 Grundleistung in Form von Wertgutscheinen	130	1.000	1.000	1.000	1.000	1.000
55714 Grundleistung als Geldleistung für persönliche Bedürfnisse (Notwendiger persönlicher Bedarf)	50.830	15.000	10.000	10.000	10.000	10.000
55715 Grundleistung als Geldleistung für den Lebensunterhalt (Notwendiger Bedarf)	70.235	20.000	10.000	10.000	10.000	10.000
55716 Leistungen bei Krankheit, Schwangerschaft und Geburt	0	0	500	500	500	500
55719 Sonstige Leistungen als Geldleistungen	416	0	500	500	500	500
Summe Erträge	529	57.000	33.000	33.000	33.000	33.000
Summe Aufwendungen	167.264	57.000	33.000	33.000	33.000	33.000
Abgleich Produkt 3131	166.735-	0	0	0	0	0



Produktkontenübersicht nach Produkten - 2024

Produktbereich 33 Förderung der Wohlfahrtspflege
Produktgruppe 331 Förderung von Trägern der Wohlfahrtspflege
Produkt 3310 Förderung von Trägern der Wohlfahrtspflege

Konto	Ergebnis 2022	Ansatz 2023	Ansatz 2024	Planung 2025	Planung 2026	Planung 2027
1	2	3	4	5	6	7
Erträge und Aufwendungen						
Erträge						
46614 Erträge aus der Auflösung von Rückstellungen	1.970	0	0	0	0	0
Aufwendungen						
50* Personalkosten (Gesamt - DR 101)	8.716	5.400	5.400	5.500	5.600	5.700
51110 Umlage Kommunalbeamtenversorgungskasse Versorgungsempfänger	1.182	0	0	0	0	0
51410 Unterstützungsleistungen und dergl. (Beihilfe) Versorgungsempfänger	594	0	0	0	0	0
54190 Mitgliedsbeitrag an DRK	500	500	500	500	500	500
55991 Gewaltprävention Erläuterung : Kriminalpräventiver Rat (AKVR) 500 € Projekt "Lernen durch Abenteuer" 2.500 €	0	3.000	3.000	3.000	3.000	3.000
55992 Sonstige Zuweisungen und Zuschüsse zur sozialen Sicherung Erläuterung : Integr.Spielfeste, Freizeitaktivitäten, Einzel- und Notfallhilfen, Durchreisende, Lichtblicke, Tafel, SOS Kinderdorf, Spenden	6.116	10.000	7.500	7.500	7.500	7.500
Summe Erträge	1.970	0	0	0	0	0
Summe Aufwendungen	17.109	18.900	16.400	16.500	16.600	16.700
Abgleich Produkt 3310	15.139-	18.900-	16.400-	16.500-	16.600-	16.700-



Produktkontenübersicht nach Produkten - 2024

Produktbereich 35 Sonstige sozialen Hilfen und Leistungen
 Produktgruppe 351 Sonstige sozialen Hilfen und Leistungen
 Produkt 3514 Soziale Sonderleistungen


Konto	Ergebnis 2022	Ansatz 2023	Ansatz 2024	Planung 2025	Planung 2026	Planung 2027
1	2	3	4	5	6	7
Erträge und Aufwendungen						
Erträge						
42190 Ersatz von soz. Leistungen für Afghanische Ortskräfte von Sonstigen	15.179	20.000	10.000	10.000	10.000	10.000
46614 Erträge aus der Auflösung von Rückstellungen	18.479	900	1.000	1.000	1.000	1.000
Aufwendungen						
50* Personalkosten (Gesamt - DR 101)	193.767	156.300	178.300	181.900	185.500	189.200
51110 Umlage Kommunalbeamtenversorgungskasse Versorgungsempfänger	10.882	1.500	1.500	1.500	1.500	1.500
51410 Unterstützungsleistungen und dergl. (Beihilfe) Versorgungsempfänger	5.475	600	500	500	500	500
52911 Sachkosten Afghanische Ortskräfte	14.411	20.000	10.000	10.000	10.000	10.000
52912 Sachkosten für gemeinnützige Arbeiten	937	2.000	2.000	2.000	2.000	2.000
<u>Erläuterung :</u> Arbeitskleidung und anteilige Kfz-Kosten						
52913 Sonstige Sach- und Dienstleistungskosten für Flüchtlingsbetreuung	3.914	7.000	5.000	5.000	5.000	5.000
<u>Erläuterung :</u> Lehrmaterial und Raummieten für Migranten-Sprachkurse, a.o. Fahrtkosten, Werkzeuge für Wohnungsbetreuung, Dolmetscherkosten						
Summe Erträge	33.658	20.900	11.000	11.000	11.000	11.000
Summe Aufwendungen	229.386	187.400	197.300	200.900	204.500	208.200
Abgleich Produkt 3514	195.728-	166.500-	186.300-	189.900-	193.500-	197.200-
Aktiva						
Vermögenszugänge						
13400 Sonst. Wertpapiere d. Anlageverm. u. sonst. Ausleihungen - Beteilig. Versorgungsrücklage § 14 BBesG	0	200	200	200	200	200
Summe Vermögenszugänge	0	200	200	200	200	200
Summe Vermögensabgänge	0	0	0	0	0	0
Abgleich Produkt 3514	0	200	200	200	200	200



Produktkontenübersicht nach Produkten - 2024

Produktbereich 36 Kinder-, Jugend- und Familienhilfe
 Produktgruppe 366 Einrichtung der Jugendarbeit
 Produkt 3661 Jugendpflege

Konto	Ergebnis 2022	Ansatz 2023	Ansatz 2024	Planung 2025	Planung 2026	Planung 2027
1	2	3	4	5	6	7
Erträge und Aufwendungen						
Erträge						
46614 Erträge aus der Auflösung von Rückstellungen	1.996	0	0	0	0	0
Aufwendungen						
50* Personalkosten (Gesamt - DR 101)	16.728	13.200	14.700	14.900	15.100	15.300
51110 Umlage Kommunalbeamtenversorgungskasse Versorgungsempfänger	1.182	0	0	0	0	0
51410 Unterstützungsleistungen und dergl. (Beihilfe) Versorgungsempfänger	594	0	0	0	0	0
52380 Unterhalt. geringwertige Geräte, Ausstatt.- ,Ausrüstungs- u.sonst. Gebrauchsgegenst. <u>Erläuterung :</u> Sachaufwendungen Jugend- und Seniorentaxi	299	1.000	1.000	1.000	1.000	1.000
52490 Sonstige Aufwendungen für Sachleistungen	20	0	0	0	0	0
52543 Kostenerstattungen an Gemeinden und Gemeindeverbände <u>Erläuterung :</u> Erst. Aufwandsentschädigungen für ehrenamtl. Jugendbetreuer der Ortsgemeinden	0	1.000	1.000	1.000	1.000	1.000
53* Abschreibungen (Gesamt)	1.154	1.200	1.200	1.200	1.200	1.200
54143 Zuschuss an Stadt Rennerod für Jugendpflege	32.537	34.000	45.000	45.000	45.000	45.000
54151 Zuschüsse an Personenbeförderungsunternehmen für Jugend- und Seniorentaxi	6.617	10.000	10.000	10.000	10.000	10.000
Summe Erträge	1.996	0	0	0	0	0
Summe Aufwendungen	59.131	60.400	72.900	73.100	73.300	73.500
Abgleich Produkt 3661	57.135-	60.400-	72.900-	73.100-	73.300-	73.500-



Teilergebnis und Teilfinanzhaushalt 3 Bauverwaltung

Verbandsgemeinde Rennerod


2024



Teilergebnis- und Teilfinanzhaushalt 2024

Teilhaushalt 3 Bauverwaltung

	Ergebnis 2022 1	Ansatz 2023 2	Ansatz 2024 3	Ansatz 2025 4	Ansatz 2026 5	Ansatz 2027 6
E1 + Steuern und ähnliche Abgaben	0	0	0	0	0	0
E2 + Zuwendungen, allgemeine Umlagen und sonstige Transfererträge	217.211	300.000	390.000	39.000	10.000	10.000
E3 + Erträge der sozialen Sicherung	0	0	0	0	0	0
E4 + Öffentlich-rechtliche Leistungsentgelte	2.400	2.000	2.000	2.000	2.000	2.000
E5 + Privatrechtliche Leistungsentgelte	0	0	0	0	0	0
E6 + Kostenerstattungen und Kostenumlagen	34.004	57.100	57.500	37.500	37.500	37.500
E7 + Sonstige laufende Erträge	44.431	8.600	17.100	17.100	17.100	17.100
E8 = Summe der laufenden Erträge aus Verwaltungstätigkeit	298.045	367.700	466.600	95.600	66.600	66.600
E9 - Personal- und Versorgungsaufwendungen	625.213	599.100	729.400	743.800	758.400	773.100
E10 - Aufwendungen für Sach- und Dienstleistungen	102.853	515.000	590.000	339.000	139.000	139.000
E11 - Abschreibungen	140	200	100	0	0	0
E12 - Zuwendungen, Umlagen und sonstige Transferaufwendungen	53.550	60.000	100.000	100.000	100.000	100.000
E13 - Aufwendungen der sozialen Sicherung	0	0	0	0	0	0
E14 - Sonstige laufende Aufwendungen	77.876	175.000	120.000	70.000	70.000	70.000
E15 = Summe der laufenden Aufwendungen aus Verwaltungstätigkeit	859.631	1.349.300	1.539.500	1.252.800	1.067.400	1.082.100
E16 = Laufendes Ergebnis aus Verwaltungstätigkeit	-561.586	-981.600	-1.072.900	-1.157.200	-1.000.800	-1.015.500
E17 + Zinserträge und sonstige Finanzerträge	0	0	0	0	0	0
E18 - Zinsaufwendungen und sonstige Finanzaufwendungen	0	0	0	0	0	0
E19 = Saldo der Zins- und sonstigen Finanzerträge und -aufwendungen	0	0	0	0	0	0
E20 = Ordentliches Ergebnis	-561.586	-981.600	-1.072.900	-1.157.200	-1.000.800	-1.015.500
E21 = Außerordentliches Ergebnis	0	0	0	0	0	0
E22 = Saldo aus internen Leistungsbeziehungen	0	0	0	0	0	0
E23 = Jahresergebnis (Jahresüberschuss/Jahresfehlbetrag) des Teilhaushalts	-561.586	-981.600	-1.072.900	-1.157.200	-1.000.800	-1.015.500
F23 = Saldo der ordentlichen und außerordentlichen Ein- und Auszahlungen	-616.798	-966.000	-1.056.500	-1.140.200	-983.100	-997.100
F24 + Einzahlungen aus Investitionszuwendungen	0	0	300.000	0	0	0
F25 + Einzahlungen aus Beiträgen und ähnlichen Entgelten	0	0	0	0	0	0
F26 + sonstige Investitionseinzahlungen	0	0	0	0	0	0
F27 = Summe der Einzahlungen aus Investitionstätigkeit	0	0	300.000	0	0	0
F28 - Auszahlungen für immaterielle Güter	0	0	400.000	50.000	0	0
F29 - Auszahlungen für Sachanlagen	3.475	0	0	0	0	0
F30 - Auszahlungen für Finanzanlagen	0	0	0	0	0	0
F31 - Sonstige Investitionsauszahlungen	0	0	0	0	0	0
F32 = Summe der Auszahlungen aus Investitionstätigkeit	3.475	0	400.000	50.000	0	0
F33 = Saldo der ordentlichen und außerordentlichen Ein- und Auszahlungen	-3.475	0	-100.000	-50.000	0	0
F34 = Finanzmittelüberschuss/-fehlbetrag des Teilhaushalts	-620.273	-966.000	-1.156.500	-1.190.200	-983.100	-997.100



3 Produktkontenübersicht Teil-HH 3 - Bauverwaltung

Verbandsgemeinde Rennerod

2024



Produktkontenübersicht nach Produkten - 2024

Produktbereich 51 Räumliche Planung und Entwicklung
 Produktgruppe 511 Räumliche Planungs- und Entwicklungsmaßnahmen
 Produkt 5112 Bauleitplanung

Konto	Ergebnis 2022	Ansatz 2023	Ansatz 2024	Planung 2025	Planung 2026	Planung 2027
1	2	3	4	5	6	7
Erträge und Aufwendungen						
Erträge						
44290 Kostenerstattungen, Kostenumlagen von übrigen Bereichen	0	20.000	20.000	0	0	0
<u>Erläuterung :</u> Erstattung durch Fa. Juwi						
46614 Erträge aus der Auflösung von Rückstellungen	18.716	6.000	7.700	7.700	7.700	7.700
Aufwendungen						
50* Personalkosten (Gesamt - DR 101)	120.666	97.300	104.300	106.400	108.500	110.600
51110 Umlage Kommunalbeamtenversorgungskasse Versorgungsempfänger	11.193	10.100	12.000	12.200	12.400	12.600
51410 Unterstützungsleistungen und dergl. (Beihilfe) Versorgungsempfänger	5.631	4.100	3.800	3.900	4.000	4.100
56251 Sachverständigenkosten u.Ä. - Bestandserfassung Baumkontrolle / Baumkastaster	1.275	35.000	20.000	20.000	20.000	20.000
<u>Erläuterung :</u> 2023 Ausschreibungskosten 20 T€ ab 2024 neuer Vertrag für Pflegearbeiten und Begutachtung der VG-eigenen Bäume						
56255 Aufwendungen für die Erstellung von Bebauungsplänen und Flächennutzungsplan	76.600	140.000	100.000	50.000	50.000	50.000
<u>Erläuterung :</u> 8. - 11. punktuelle FNP-Fortschreibung, Windenergie Innenpotentialermittlung nebst EDV-Anpassung/Einpflegung						
Summe Erträge	18.716	26.000	27.700	7.700	7.700	7.700
Summe Aufwendungen	215.365	286.500	240.100	192.500	194.900	197.300
Abgleich Produkt 5112	196.649-	260.500-	212.400-	184.800-	187.200-	189.600-
Aktiva						
Vermögenszugänge						
13400 Sonst. Wertpapiere d. Anlageverm. u. sonst. Ausleihungen - Beteilig. Versorgungsrücklage § 14 BBesG	0	800	1.200	1.200	1.200	1.200
Summe Vermögenszugänge	0	800	1.200	1.200	1.200	1.200
Summe Vermögensabgänge	0	0	0	0	0	0
Abgleich Produkt 5112	0	800	1.200	1.200	1.200	1.200



Produktkontenübersicht nach Produkten - 2024

Produktbereich 51 Räumliche Planung und Entwicklung
 Produktgruppe 511 Räumliche Planungs- und Entwicklungsmaßnahmen
 Produkt 5113 Dorferneuerung, Städtebauförderung

Konto	Ergebnis 2022	Ansatz 2023	Ansatz 2024	Planung 2025	Planung 2026	Planung 2027
1	2	3	4	5	6	7
Erträge und Aufwendungen						
Erträge						
46614 Erträge aus der Auflösung von Rückstellungen	37	0	0	0	0	0
Aufwendungen						
50* Personalkosten (Gesamt - DR 101)	6.059	13.200	13.200	13.400	13.600	13.800
52543 Kostenerstattung an Kreis zur Erstellung LEADER-Konzept	4.000	4.000	4.000	4.000	4.000	4.000
52920 Sonstige Aufwendungen für "Belebung der Ortskerne"	709	5.000	15.000	5.000	5.000	5.000
Erläuterung : Neuaufgabe Prospekt voraussichtlich 2024						
54190 Zuweis. / Zusch. "Belebung der Ortskerne" u. lfd. "LEADER-VG-Förderanteil" an Sonstige	53.550	60.000	100.000	100.000	100.000	100.000
Erläuterung : Wohnraumbeschaffung 40 T€ Klimaschutzmaßnahmen 60 T€						
Summe Erträge	37	0	0	0	0	0
Summe Aufwendungen	64.318	82.200	132.200	122.400	122.600	122.800
Ableich Produkt 5113	64.281-	82.200-	132.200-	122.400-	122.600-	122.800-



Produktkontenübersicht nach Produkten - 2024

Produktbereich 51 Räumliche Planung und Entwicklung
 Produktgruppe 511 Räumliche Planungs- und Entwicklungsmaßnahmen
 Produkt 5117 Hoch- und Tiefbauverwaltung

Konto	Ergebnis 2022	Ansatz 2023	Ansatz 2024	Planung 2025	Planung 2026	Planung 2027
1	2	3	4	5	6	7
Erträge und Aufwendungen						
Erträge						
44231 Kostenerstattungen von Eigenbetrieben (Verwaltungskostenbeitrag)	28.078	30.100	30.500	30.500	30.500	30.500
44243 Kostenerstattungen von Gemeinden (Gebühren Bauleitung)	0	2.000	2.000	2.000	2.000	2.000
46614 Erträge aus der Auflösung von Rückstellungen	489	0	0	0	0	0
Aufwendungen						
50* Personalkosten (Gesamt - DR 101)	135.943	146.800	171.300	174.700	178.200	181.700
Summe Erträge	28.567	32.100	32.500	32.500	32.500	32.500
Summe Aufwendungen	135.942	146.800	171.300	174.700	178.200	181.700
Abgleich Produkt 5117	107.375-	114.700-	138.800-	142.200-	145.700-	149.200-



Produktkontenübersicht nach Produkten - 2024

Produktbereich 52 Bauen und Wohnen
Produktgruppe 521 Bau- und Grundstücksordnung
Produkt 5212 Bauverwaltung / Bauaufsicht / Baurechtliche Verfahren

Konto	Ergebnis 2022	Ansatz 2023	Ansatz 2024	Planung 2025	Planung 2026	Planung 2027
1	2	3	4	5	6	7
Erträge und Aufwendungen						
Erträge						
43120 Sonstige Verwaltungsgebühren (Bauantragsgebühren - Freistellungsverfahren)	2.400	2.000	2.000	2.000	2.000	2.000
44243 Kostenerstattungen vom Kreis (Anteilige Baugenehmigungsgebühren)	5.926	5.000	5.000	5.000	5.000	5.000
46614 Erträge aus der Auflösung von Rückstellungen	25.149	2.600	9.400	9.400	9.400	9.400
Aufwendungen						
50* Personalkosten (Gesamt - DR 101)	312.962	308.900	387.800	395.500	403.300	411.200
51110 Umlage Kommunalbeamtenversorgungskasse Versorgungsempfänger	14.551	4.400	14.500	14.800	15.100	15.400
51410 Unterstützungsleistungen und dergl. (Beihilfe) Versorgungsempfänger	7.321	1.800	4.600	4.700	4.800	4.900
Summe Erträge	33.475	9.600	16.400	16.400	16.400	16.400
Summe Aufwendungen	334.833	315.100	406.900	415.000	423.200	431.500
Abgleich Produkt 5212	301.358-	305.500-	390.500-	398.600-	406.800-	415.100-
Aktiva						
Vermögenszugänge						
13400 Sonst. Wertpapiere d. Anlageverm. u. sonst. Ausleihungen - Beteilig. Versorgungsrücklage § 14 BBesG	0	400	1.500	1.500	1.500	1.500
Summe Vermögenszugänge	0	400	1.500	1.500	1.500	1.500
Summe Vermögensabgänge	0	0	0	0	0	0
Abgleich Produkt 5212	0	400	1.500	1.500	1.500	1.500



Produktkontenübersicht nach Produkten - 2024

Produktbereich 55 Natur- und Landschaftspflege
 Produktgruppe 551 öffentliches Grün, Landschaftsbau
 Produkt 5512 Sonstige Erholungseinrichtungen

Konto	Ergebnis 2022	Ansatz 2023	Ansatz 2024	Planung 2025	Planung 2026	Planung 2027
1	2	3	4	5	6	7
Erträge und Aufwendungen						
Erträge						
46614 Erträge aus der Auflösung von Rückstellungen	10	0	0	0	0	0
Aufwendungen						
50* Personalkosten (Gesamt - DR 101)	2.726	3.300	4.700	4.800	4.900	5.000
52311 Unterhaltungsaufwendungen Rad- und Wanderwege	98.467	156.000	71.000	30.000	30.000	30.000
<u>Erläuterung :</u>						
Sonstige Wegeunterhaltung	10.000 €					
Unterh. Radwegebeschilderung	6.000 €					
Wanderwegebeschilderung (Restarb.)	45.000 €					
Unterhaltung Radweg Rehe	10.000 €					
53* Abschreibungen (Gesamt)	140	200	100	0	0	0
Summe Erträge	10	0	0	0	0	0
Summe Aufwendungen	101.333	159.500	75.800	34.800	34.900	35.000
Abgleich Produkt 5512	101.323-	159.500-	75.800-	34.800-	34.900-	35.000-

**Produktkontenübersicht nach Produkten - 2024**

Produktbereich 55 Natur- und Landschaftspflege
 Produktgruppe 552 Natur- und Landschaftspflege
 Produkt 5521 **Öffentliche Gewässer, wasserbaul. Anlagen,
 Gewässerschutz**


Konto	Ergebnis 2022	Ansatz 2023	Ansatz 2024	Planung 2025	Planung 2026	Planung 2027
1	2	3	4	5	6	7
Erträge und Aufwendungen						
Erträge						
41442 Zuweisungen und Zuschüsse für lfd. Zwecke vom Land	217.211	300.000	390.000	39.000	10.000	10.000
Erläuterung : ca. 90% aus 810 T€ - siehe 5521.52311 (lfd.) und 5521.01200 (investiv) - aufgesplittet auf 2 Jahre						
46614 Erträge aus der Auflösung von Rückstellungen	30	0	0	0	0	0
Aufwendungen						
50* Personalkosten (Gesamt - DR 101)	8.161	9.200	13.200	13.400	13.600	13.800
52311 Unterhaltungsaufwendungen für Gewässer III. Ordnung	324-	350.000	500.000	300.000	100.000	100.000
Erläuterung : Jährl. Unterhaltung 100 T€ Renaturierung Nister, Umbauwerke Wehre gesamt: 1,053 Mio. € (davon ca. 500 T€ investiv) davon zuschussfähig ca.: 810 T€ x 90% Die Investitionen in Wehre und Nisterquelle werden vorbehaltlich einer Bewilligungs-Zusage mit einem hohen Anteil gefördert						
Summe Erträge	217.241	300.000	390.000	39.000	10.000	10.000
Summe Aufwendungen	7.837	359.200	513.200	313.400	113.600	113.800
Abgleich Produkt 5521	209.404	59.200-	123.200-	274.400-	103.600-	103.800-
Aktiva						
Vermögenszugänge						
01200 Immaterielle Vermögensgegenstände aus geleisteten zweckgebundenen Zuwendungen	0	0	400.000	50.000	0	0
Maßnahme : 22 Fortführung Gewässerbau Gewässer III. Erläuterung : Investive Kosten zur Renaturierung Nister, Umbauwerke Wehre gesamt: 1,053 Mio. € (davon 500 T€ investiv) davon zuschussfähig ca.: 810 T€ Die Investitionen in Wehre und Nisterquelle werden vorbehaltlich einer Bewilligungs-Zusage mit einem hohen Anteil gefördert						
02970 Sonstige unbebaute Grundstücke - Splitterparzellen an Drittgrundstücken	3.475	0	0	0	0	0
Summe Vermögenszugänge	3.475	0	400.000	50.000	0	0
Summe Vermögensabgänge	0	0	0	0	0	0
Abgleich Produkt 5521	3.475	0	400.000	50.000	0	0



Produktkontenübersicht nach Produkten - 2024

Produktbereich 55 Natur- und Landschaftspflege
 Produktgruppe 552 Natur- und Landschaftspflege
Produkt 5521 Öffentliche Gewässer, wasserbaul. Anlagen, Gewässerschutz

Konto	Ergebnis 2022	Ansatz 2023	Ansatz 2024	Planung 2025	Planung 2026	Planung 2027
1	2	3	4	5	6	7
Passiva						
Sonderposten; Kreditaufnahmen für Inv. u.ä.						
23142 Sonstige Sonderposten aus Zuwendungen vom Land	0	0	300.000	0	0	0
Maßnahme : 22 Fortführung Gewässerbau Gewässer III.						
<u>Erläuterung :</u>						
ca. 90% aus 810 T€ - siehe 5521.52311 (lfd.) und 5521.01200 (investiv) - aufgesplittet auf 2 Jahre						
Summe Sonderposten; Kreditaufnahmen für Inv. u.ä.	0	0	300.000	0	0	0
Summe Kredittilgungen für Investitionen	0	0	0	0	0	0
Abgleich Produkt 5521	0	0	300.000	0	0	0



Teilergebnis und Teilfinanzhaushalt 4 Finanzverwaltung

Verbandsgemeinde Rennerod


2024



Teilergebnis- und Teilfinanzhaushalt 2024

Teilhaushalt 4 Finanzverwaltung

	Ergebnis 2022 1	Ansatz 2023 2	Ansatz 2024 3	Ansatz 2025 4	Ansatz 2026 5	Ansatz 2027 6
E1 + Steuern und ähnliche Abgaben	0	0	0	0	0	0
E2 + Zuwendungen, allgemeine Umlagen und sonstige Transfererträge	1.803	1.800	1.800	1.800	1.800	1.800
E3 + Erträge der sozialen Sicherung	0	0	0	0	0	0
E4 + Öffentlich-rechtliche Leistungsentgelte	691	600	600	600	600	600
E5 + Privatrechtliche Leistungsentgelte	12.716	12.900	12.900	12.900	12.900	12.900
E6 + Kostenerstattungen und Kostenumlagen	758.753	891.600	817.400	774.900	783.100	796.700
E7 + Sonstige laufende Erträge	228.927	105.900	119.300	119.300	119.300	119.300
E8 = Summe der laufenden Erträge aus Verwaltungstätigkeit	1.002.890	1.012.800	952.000	909.500	917.700	931.300
E9 - Personal- und Versorgungsaufwendungen	1.773.825	1.771.100	1.728.800	1.763.200	1.798.200	1.834.000
E10 - Aufwendungen für Sach- und Dienstleistungen	25.125	35.900	30.700	30.700	30.700	30.700
E11 - Abschreibungen	17.986	15.500	20.500	20.300	20.000	19.500
E12 - Zuwendungen, Umlagen und sonstige Transferaufwendungen	0	0	0	0	0	0
E13 - Aufwendungen der sozialen Sicherung	0	0	0	0	0	0
E14 - Sonstige laufende Aufwendungen	43.912	46.200	51.800	51.800	46.800	46.800
E15 = Summe der laufenden Aufwendungen aus Verwaltungstätigkeit	1.860.848	1.868.700	1.831.800	1.866.000	1.895.700	1.931.000
E16 = Laufendes Ergebnis aus Verwaltungstätigkeit	-857.958	-855.900	-879.800	-956.500	-978.000	-999.700
E17 + Zinserträge und sonstige Finanzerträge	0	0	0	0	0	0
E18 - Zinsaufwendungen und sonstige Finanzaufwendungen	0	0	0	0	0	0
E19 = Saldo der Zins- und sonstigen Finanzerträge und -aufwendungen	0	0	0	0	0	0
E20 = Ordentliches Ergebnis	-857.958	-855.900	-879.800	-956.500	-978.000	-999.700
E21 = Außerordentliches Ergebnis	0	0	0	0	0	0
E22 = Saldo aus internen Leistungsbeziehungen	0	0	0	0	0	0
E23 = Jahresergebnis (Jahresüberschuss/Jahresfehlbetrag) des Teilhaushalts	-857.958	-855.900	-879.800	-956.500	-978.000	-999.700
F23 = Saldo der ordentlichen und außerordentlichen Ein- und Auszahlungen	-748.705	-756.300	-803.700	-878.200	-897.600	-917.400
F24 + Einzahlungen aus Investitionszuwendungen	0	0	0	0	0	0
F25 + Einzahlungen aus Beiträgen und ähnlichen Entgelten	0	0	0	0	0	0
F26 + sonstige Investitionseinzahlungen	0	0	0	0	0	0
F27 = Summe der Einzahlungen aus Investitionstätigkeit	0	0	0	0	0	0
F28 - Auszahlungen für immaterielle Güter	0	0	0	0	0	0
F29 - Auszahlungen für Sachanlagen	16.807	50.000	56.500	1.000	1.000	1.000
F30 - Auszahlungen für Finanzanlagen	0	0	0	0	0	0
F31 - Sonstige Investitionsauszahlungen	0	0	0	0	0	0
F32 = Summe der Auszahlungen aus Investitionstätigkeit	16.807	50.000	56.500	1.000	1.000	1.000
F33 = Saldo der ordentlichen und außerordentlichen Ein- und Auszahlungen	-16.807	-50.000	-56.500	-1.000	-1.000	-1.000
F34 = Finanzmittelüberschuss/-fehlbetrag des Teilhaushalts	-765.511	-806.300	-860.200	-879.200	-898.600	-918.400



4 Produktkontenübersicht Teil-HH 4 - Finanzverwaltung

Verbandsgemeinde Rennerod

2024



Produktkontenübersicht nach Produkten - 2024

Produktbereich 11 Innere Verwaltung
 Produktgruppe 116 Finanzen
 Produkt 1161 Kämmerei

Konto	Ergebnis 2022	Ansatz 2023	Ansatz 2024	Planung 2025	Planung 2026	Planung 2027
1	2	3	4	5	6	7
Erträge und Aufwendungen						
Erträge						
43120 Sonstige Verwaltungsgebühren (Hebegebühren Lwk-Beitrag, Kirchensteuer u.s.w.)	691	600	600	600	600	600
46614 Erträge aus der Auflösung von Rückstellungen	75.565	26.600	35.900	35.900	35.900	35.900
Aufwendungen						
50* Personalkosten (Gesamt - DR 101)	641.901	562.000	547.100	558.000	569.200	580.500
51110 Umlage Kommunalbeamtenversorgungskasse Versorgungsempfänger	44.773	45.300	55.500	56.600	57.700	58.900
51410 Unterstützungsleistungen und dergl. (Beihilfe) Versorgungsempfänger	22.525	18.000	17.600	18.000	18.400	18.800
Summe Erträge	76.256	27.200	36.500	36.500	36.500	36.500
Summe Aufwendungen	709.202	625.300	620.200	632.600	645.300	658.200
Abgleich Produkt 1161	632.946-	598.100-	583.700-	596.100-	608.800-	621.700-
Aktiva						
Vermögenszugänge						
13400 Sonst. Wertpapiere d. Anlageverm. u. sonst. Ausleihungen - Beteilig. Versorgungsrücklage § 14 BBesG	0	3.400	5.500	5.600	5.700	5.800
Summe Vermögenszugänge	0	3.400	5.500	5.600	5.700	5.800
Summe Vermögensabgänge	0	0	0	0	0	0
Abgleich Produkt 1161	0	3.400	5.500	5.600	5.700	5.800



Produktkontenübersicht nach Produkten - 2024

Produktbereich 11 Innere Verwaltung
Produktgruppe 116 Finanzen
Produkt 1162 Kasse

Konto	Ergebnis 2022	Ansatz 2023	Ansatz 2024	Planung 2025	Planung 2026	Planung 2027
1	2	3	4	5	6	7
Erträge und Aufwendungen						
Erträge						
44231 Kostenerstattungen von Eigenbetrieben (Verwaltungskostenbeitrag)	31.468	30.500	35.200	35.200	35.200	35.200
44243 Kostenerstattung vom Kreis	8.380	10.000	10.000	10.000	10.000	10.000
44248 Kostenerstattungen von sonstigen öffentlichen Sonderrechnungen (Vollstreckungsgebühren GEZ/ IHK/HWK)	6.470	6.000	6.000	6.000	6.000	6.000
46220 Säumniszuschläge, Mahngebühren, Zustellungsgebühren u.a.	59.148	50.000	50.000	50.000	50.000	50.000
46290 Sonstige lfd. Erträge (Rücklastschriftgebühren u.ä.)	2.009	3.000	3.000	3.000	3.000	3.000
46611 Erträge aus der Auflösung von Wertberichtigungen auf Forderungen	12	0	100	100	100	100
46614 Erträge aus der Auflösung von Rückstellungen	1.165	0	0	0	0	0
Aufwendungen						
50* Personalkosten (Gesamt - DR 101)	310.280	332.000	396.800	404.700	412.700	420.900
53* Abschreibungen (Gesamt)	14.664	12.000	15.000	15.000	15.000	15.000
56251 Sachverständigen-, Gerichts- und ähnliche Aufwendungen, Provisionen Geldanlagen etc.	1.447	2.000	2.000	2.000	2.000	2.000
56370 Geschäftsaufwendungen für Bankgebühren und Rücklastschriften	7.849	10.000	10.000	10.000	10.000	10.000
Summe Erträge	108.653	99.500	104.300	104.300	104.300	104.300
Summe Aufwendungen	334.239	356.000	423.800	431.700	439.700	447.900
Abgleich Produkt 1162	225.586-	256.500-	319.500-	327.400-	335.400-	343.600-



Produktkontenübersicht nach Produkten - 2024

Produktgruppe 522 Wohnungsbauförderung
 Produkt 5221 Allgemeine Mietwohnungen
 Leistung 52212 Mietwohnungen Kohlaustr.

Konto	Ergebnis 2022	Ansatz 2023	Ansatz 2024	Planung 2025	Planung 2026	Planung 2027
1	2	3	4	5	6	7
Erträge und Aufwendungen						
Erträge						
41510 Erträge aus der Auflösung von Sonderposten aus Zuwendungen	1.803	1.800	1.800	1.800	1.800	1.800
44121 Mieten und Pachten - Mieteinnahmen	8.913	8.900	8.900	8.900	8.900	8.900
44122 Mieten und Pachten - Mietnebenkosten	3.803	4.000	4.000	4.000	4.000	4.000
46614 Erträge aus der Auflösung von Rückstellungen	15	0	400	400	400	400
Aufwendungen						
50* Personalkosten (Gesamt - DR 101)	4.108	3.900	4.800	4.900	5.000	5.100
51110 Umlage Kommunalbeamtenversorgungskasse Versorgungsempfänger	0	0	1.000	1.000	1.000	1.000
51410 Unterstützungsleistungen und dergl. (Beihilfe) Versorgungs-Beamte	0	0	300	300	300	300
52220 Aufwendungen sonstige Kosten Wasser, Abwasser, Abfall, Steuern	1.759	2.500	2.500	2.500	2.500	2.500
52230 Aufwendungen für Heizkosten, Heizungswartungen, Kehrgebühren	1.994	10.400	5.200	5.200	5.200	5.200
Erläuterung : pauschal 100 % Aufschlag (ggf. läuft Preisbremse aus)						
52311 Unterhaltungsaufwendungen Grundstücke	439	1.000	1.000	1.000	1.000	1.000
52313 Unterhaltungsaufwendungen Gebäude und -einrichtungen	1.180	2.000	2.000	2.000	2.000	2.000
53* Abschreibungen (Gesamt)	1.859	1.900	1.900	1.900	1.900	1.900
56410 Versicherungsbeiträge	205	300	300	300	300	300
Summe Erträge	14.534	14.700	15.100	15.100	15.100	15.100
Summe Aufwendungen	11.544	22.000	19.000	19.100	19.200	19.300
Abgleich Produkt 52212	2.990	7.300-	3.900-	4.000-	4.100-	4.200-
Aktiva						
Vermögenszugänge						
13400 Sonst. Wertpapiere d. Anlageverm. u. sonst. Ausleihungen - Beteilig. Versorgungsrücklage § 14 BBesG	0	0	100	100	100	100
Summe Vermögenszugänge	0	0	100	100	100	100
Summe Vermögensabgänge	0	0	0	0	0	0
Abgleich Produkt 52212	0	0	100	100	100	100



Produktkontenübersicht nach Produkten - 2024

Produktbereich 55 Natur- und Landschaftspflege
 Produktgruppe 555 Land- und Forstwirtschaft, Weinbau
 Produkt 5551 Kommunale Forstwirtschaft


Konto	Ergebnis 2022	Ansatz 2023	Ansatz 2024	Planung 2025	Planung 2026	Planung 2027
1	2	3	4	5	6	7
Erträge und Aufwendungen						
Erträge						
44242 Personalkostenerstattung vom Land für Waldarbeiter und Betriebskostenbeiträge Förster	114.011	110.000	100.000	100.000	100.000	100.000
<u>Erläuterung :</u> Landes-Anteil Förster (112 T€ Betriebskostenbeiträge)						
44243 Personal- und Sachkostenerstattung von den OG's für Förster / Waldarbeiter	542.396	733.100	636.200	593.700	601.900	615.500
<u>Erläuterung :</u> Deckung der zahlungswirksamen Personal-/Sachkosten sowie Vermögenszugängen durch Ortsgemeinden zu 100% zzgl. seit 2018 Pensions- und Bihilerückstellungen 2021 ff.: je ca. 10.000 EUR/jährl. für die neuen Revierförster						
44290 Erstattung USt.-pflichtiger Personalkosten v. priv. Dritten u. USt-pflichtiger Forst.-Umlagebeträge	56.028	2.000	30.000	30.000	30.000	30.000
46614 Erträge aus der Auflösung von Rückstellungen	91.013	26.300	29.900	29.900	29.900	29.900
Aufwendungen						
50* Personalkosten (Gesamt - DR 101)	750.237	747.200	644.800	657.600	670.600	683.900
51110 Umlage Kommunalbeamtenversorgungskasse Versorgungsempfänger	0	44.800	46.200	47.100	48.000	49.000
51410 Unterstützungsleistungen und dergl. (Beihilfe) Versorgungsempfänger	0	17.900	14.700	15.000	15.300	15.600
52911 Forst-Umlagekonto Sachaufwendungen VG Rennerod	19.753	20.000	20.000	20.000	20.000	20.000
<u>Erläuterung :</u> Umlage wird durch die OGs zu 100% erstattet zzgl. Erstausrüstung neuer Forst-Azubi - setzt sich bei den folgenden Sachkosten entsprechend fort						
53* Abschreibungen (Gesamt)	1.463	1.600	3.600	3.400	3.100	2.600
56120 Aufwendungen für forstspezifische Aus- und Fortbildung	7.783	6.000	8.000	8.000	5.000	5.000
<u>Erläuterung :</u> 2021- 2025: erhöhte Aufwendungen durch 2 Forst-Auszubildende						
56131 Fahrtkostenerstattung	10.765	15.000	18.000	18.000	18.000	18.000
<u>Erläuterung :</u> Ab 2023: Erhöhung nach L.-Reisekostengesetz - insbesondere für Fahrten in schwierigem Gelände						
56150 Aufwendungen für Dienst- und Schutzkleidung, persönliche Ausrüstungsgegenstände	8.022	5.000	5.000	5.000	3.000	3.000



Produktkontenübersicht nach Produkten - 2024

Produktbereich 55 Natur- und Landschaftspflege
 Produktgruppe 555 Land- und Forstwirtschaft, Weinbau
 Produkt 5551 Kommunale Forstwirtschaft

Konto	Ergebnis 2022	Ansatz 2023	Ansatz 2024	Planung 2025	Planung 2026	Planung 2027
1	2	3	4	5	6	7
Erträge und Aufwendungen						
Aufwendungen						
<u>Erläuterung :</u>						
Dienstkleidung: 135,00 € je Förster/J. 350 € je FW/J. Dienstschuhe: 60,00 € je Förster/J. 100 € je FW/J. erhöhte Aufwendungen durch Forst-Azubis						
56210 Mietaufwendungen Försterbüro / Dienstzimmerentschädigung	5.040	5.100	5.100	5.100	5.100	5.100
<u>Erläuterung :</u>						
3 x 140 €/Monat Dienstzimmerentschädigung gem. Vertrag						
56340 Geschäftsaufwendungen für Telefon, Datenübertragungskosten, GEZ-Gebühren (Förster und Waldarbeiter)	2.722	2.600	3.000	3.000	3.000	3.000
56410 Versicherungsbeiträge für den Forstanhänger / Waldarbeiterschutzwagen	79	200	400	400	400	400
Summe Erträge	803.448	871.400	796.100	753.600	761.800	775.400
Summe Aufwendungen	805.866	865.400	768.800	782.600	791.500	805.600
Abgleich Produkt 5551	2.418-	6.000	27.300	29.000-	29.700-	30.200-
Aktiva						
Vermögenszugänge						
03999 Sonstige Gebäude (Doppel-Garage als Forst-Lager am Anbau des VG-Bauhofs)	0	50.000	50.000	0	0	0
Maßnahme : 25 Lager/Garage Forst						
<u>Erläuterung :</u>						
Integration einer Forst-Garage/Materiallager/Trockenraum im neuen Bauhof-Anbau der VG-Werke Baubeginn erst Ende 2023						
07142 Waldarbeiterschutzwagen	20.100	0	0	0	0	0
Maßnahme : 18 Ersatzbeschaffung Waldarbeiterschutzwagen						
08290 Sonstige Betriebs- und Geschäftsausstattung	0	0	6.500	1.000	1.000	1.000
<u>Erläuterung :</u>						
2023: ferngesteuerter Fällkeil (Arbeitsschutz) 2024: 3 Notfall-Elektrokettensägen Förster 3 T€, Säge Azubi 1,6 T€, Freischneider 1,5 T€						
13400 Sonst. Wertpapiere d. Anlageverm. u. sonst. Ausleihungen - Beteilig. Versorgungsrücklage § 14 BBesG	0	3.300	4.600	4.700	4.800	4.900
Summe Vermögenszugänge	20.100	53.300	61.100	5.700	5.800	5.900
Summe Vermögensabgänge	0	0	0	0	0	0
Abgleich Produkt 5551	20.100	53.300	61.100	5.700	5.800	5.900



Teilergebnis und Teilfinanzhaushalt 5 Zentr. Finanzdienstl.

Verbandsgemeinde Rennerod


2024



Teilergebnis- und Teilfinanzhaushalt 2024

Teilhaushalt 5 Zentrale Finanzdienstleistungen

	Ergebnis 2022 1	Ansatz 2023 2	Ansatz 2024 3	Ansatz 2025 4	Ansatz 2026 5	Ansatz 2027 6
E1 + Steuern und ähnliche Abgaben	143.464	130.000	130.000	130.000	130.000	130.000
E2 + Zuwendungen, allgemeine Umlagen und sonstige Transfererträge	8.372.630	8.978.800	9.046.100	9.042.300	9.042.300	9.042.300
E3 + Erträge der sozialen Sicherung	0	0	0	0	0	0
E4 + Öffentlich-rechtliche Leistungsentgelte	0	0	0	0	0	0
E5 + Privatrechtliche Leistungsentgelte	0	0	0	0	0	0
E6 + Kostenerstattungen und Kostenumlagen	0	0	0	0	0	0
E7 + Sonstige laufende Erträge	0	0	0	0	0	0
E8 = Summe der laufenden Erträge aus Verwaltungstätigkeit	8.516.093	9.108.800	9.176.100	9.172.300	9.172.300	9.172.300
E9 - Personal- und Versorgungsaufwendungen	0	0	0	0	0	0
E10 - Aufwendungen für Sach- und Dienstleistungen	0	0	0	0	0	0
E11 - Abschreibungen	0	0	0	0	0	0
E12 - Zuwendungen, Umlagen und sonstige Transferaufwendungen	521.676	80.600	82.100	82.100	82.100	82.100
E13 - Aufwendungen der sozialen Sicherung	0	0	0	0	0	0
E14 - Sonstige laufende Aufwendungen	0	0	0	0	0	0
E15 = Summe der laufenden Aufwendungen aus Verwaltungstätigkeit	521.676	80.600	82.100	82.100	82.100	82.100
E16 = Laufendes Ergebnis aus Verwaltungstätigkeit	7.994.417	9.028.200	9.094.000	9.090.200	9.090.200	9.090.200
E17 + Zinserträge und sonstige Finanzerträge	86.749	45.200	105.200	105.200	105.200	105.200
E18 - Zinsaufwendungen und sonstige Finanzaufwendungen	32.195	7.100	5.100	5.100	5.100	5.100
E19 = Saldo der Zins- und sonstigen Finanzerträge und -aufwendungen	54.554	38.100	100.100	100.100	100.100	100.100
E20 = Ordentliches Ergebnis	8.048.971	9.066.300	9.194.100	9.190.300	9.190.300	9.190.300
E21 = Außerordentliches Ergebnis	0	0	0	0	0	0
E22 = Saldo aus internen Leistungsbeziehungen	0	0	0	0	0	0
E23 = Jahresergebnis (Jahresüberschuss/Jahresfehlbetrag) des Teilhaushalts	8.048.971	9.066.300	9.194.100	9.190.300	9.190.300	9.190.300
F23 = Saldo der ordentlichen und außerordentlichen Ein- und Auszahlungen	7.936.193	9.039.400	9.162.800	9.162.800	9.162.800	9.162.800
F24 + Einzahlungen aus Investitionszuwendungen	81.324	0	0	0	0	0
F25 + Einzahlungen aus Beiträgen und ähnlichen Entgelten	0	0	0	0	0	0
F26 + sonstige Investitionseinzahlungen	0	0	0	0	0	0
F27 = Summe der Einzahlungen aus Investitionstätigkeit	81.324	0	0	0	0	0
F28 - Auszahlungen für immaterielle Güter	0	0	0	0	0	0
F29 - Auszahlungen für Sachanlagen	0	0	0	0	0	0
F30 - Auszahlungen für Finanzanlagen	0	0	0	0	0	0
F31 - Sonstige Investitionsauszahlungen	0	0	0	0	0	0
F32 = Summe der Auszahlungen aus Investitionstätigkeit	0	0	0	0	0	0
F33 = Saldo der ordentlichen und außerordentlichen Ein- und Auszahlungen	81.324	0	0	0	0	0
F34 = Finanzmittelüberschuss/-fehlbetrag des Teilhaushalts	8.017.517	9.039.400	9.162.800	9.162.800	9.162.800	9.162.800



5 Produktkontenübersicht Teil-HH 5 Zentr. Finanzdienstleist.

Verbandsgemeinde Rennerod

2024



Produktkontenübersicht nach Produkten - 2024

Produktbereich 61 Allgemeine Finanzwirtschaft
 Produktgruppe 611 Steuern, allgem. Zuweisungen und allgem. Umlagen
 Produkt 6110 Steuern, allgem. Zuweisungen und allgem. Umlagen

Konto	Ergebnis 2022	Ansatz 2023	Ansatz 2024	Planung 2025	Planung 2026	Planung 2027
1	2	3	4	5	6	7
Erträge und Aufwendungen						
Erträge						
40310 Vergnügungssteuer	143.464	130.000	130.000	130.000	130.000	130.000
41112 Schlüsselzuweisung B	169.290	182.300	14.100	14.100	14.100	14.100
41113 ALT: Schlüsselzuweisung B 2 (2023 nach neuem LFAG weggefallen)	1.304.190	988.800	0	0	0	0
41130 Zuweisungen für Stationierungsgemeinden und Zentrale Orte	0	0	186.400	186.400	186.400	186.400
41330 Sonstige allgemeine Zuweisungen von Gemeinden und Gemeindeverb. (Einmalzahlung Ukraine Krise)	70.377	0	0	0	0	0
41510 Erträge aus der Auflösung von Sonderposten aus Zuwendungen (aus Investitionsschlüsselzuweisungen)	27.633	26.900	31.300	27.500	27.500	27.500
41620 Verbandsgemeindeumlage	6.801.140	7.780.800	8.814.300	8.814.300	8.814.300	8.814.300
Aufwendungen						
54421 Kreisumlage	521.676	80.600	82.100	82.100	82.100	82.100
Summe Erträge	8.516.094	9.108.800	9.176.100	9.172.300	9.172.300	9.172.300
Summe Aufwendungen	521.676	80.600	82.100	82.100	82.100	82.100
Abgleich Produkt 6110	7.994.418	9.028.200	9.094.000	9.090.200	9.090.200	9.090.200
Passiva						
Sonderposten; Kreditaufnahmen für Inv. u.ä.						
23142 Investitionsschlüsselzuweisungen für Investitionen (ab 2023 durch neues LFAG weggefallen)	81.324	0	0	0	0	0
Summe Sonderposten; Kreditaufnahmen für Inv. u.ä.	81.324	0	0	0	0	0
Summe Kreditittilgungen für Investitionen	0	0	0	0	0	0
Abgleich Produkt 6110	81.324	0	0	0	0	0



Produktkontenübersicht nach Produkten - 2024

Produktbereich 61 Allgemeine Finanzwirtschaft
Produktgruppe 612 sonstige allgem. Finanzwirtschaft
Produkt 6120 **Sonstige allgem. Finanzwirtschaft**

Konto	Ergebnis 2022	Ansatz 2023	Ansatz 2024	Planung 2025	Planung 2026	Planung 2027
1	2	3	4	5	6	7
Erträge und Aufwendungen						
Erträge						
47151 Zinserträge von Banken	2.389	20.000	50.000	50.000	50.000	50.000
47152 Zinserträge von Sparkassen	0	20.000	50.000	50.000	50.000	50.000
47601 Zinserträge von Eigenbetriebe	0	100	100	100	100	100
Aufwendungen						
57311 Zinsaufwendungen an Eigenbetriebe	0	100	100	100	100	100
57511 Zinsaufwendungen an Banken	5.234	1.000	0	0	0	0
57512 Zinsaufwendungen an Sparkassen	6.523	1.000	0	0	0	0
57955 Negativzinsen, Verwarentgelte u.ä. an den inländischen Geldmarkt	20.438	0	0	0	0	0
Summe Erträge	2.389	40.100	100.100	100.100	100.100	100.100
Summe Aufwendungen	32.195	2.100	100	100	100	100
Abgleich Produkt 6120	29.806-	38.000	100.000	100.000	100.000	100.000



Produktkontenübersicht nach Produkten - 2024

Produktbereich 62 Beteiligungen, Sondervermögen
 Produktgruppe 626 Beteiligungen, Anteile, Wertpapiere des Anlagevermögens
Produkt 6260 Beteiligungen, Anteile, Wertpapiere des Anlagevermögens

Konto	Ergebnis 2022	Ansatz 2023	Ansatz 2024	Planung 2025	Planung 2026	Planung 2027
1	2	3	4	5	6	7
Erträge und Aufwendungen						
Erträge						
47151 Dividenden von Banken	2	100	100	100	100	100
47600 Erträge von Eigenbetrieben ("Platzhalter" Gewinne)	84.359	5.000	5.000	5.000	5.000	5.000
Aufwendungen						
57310 Aufwendungen an Eigenbetriebe ("Platzhalter" Verluste)	0	5.000	5.000	5.000	5.000	5.000
Summe Erträge	84.361	5.100	5.100	5.100	5.100	5.100
Summe Aufwendungen	0	5.000	5.000	5.000	5.000	5.000
Abgleich Produkt 6260	84.361	100	100	100	100	100

Stellenplan						
A. Verbandsgemeindeverwaltung nach Teilhaushalten B. Sondervermögen nach Betriebszweigen C. Zusammenfassung	Bes.-gruppe/ Entgeltgruppe	Einstiegs- amt	Zahl der Stellen für das Haushaltsjahr 2024	Zahl der Stellen für das Haushaltsvorjahr		Stellenvermerke und Erläuterungen
				Soll 2023	Ist (tatsächliche Besetzung) am 30.06. 2023	
A. Verbandsgemeindeverwaltung Rennerod						
Teilhaushalt 1 (Zentralverwaltung)						
1. Beamte						
Bürgermeister	B 3		1	1	1	Wahlbeamter
Summe Beamte Teilhaushalt 1			1	1	1	
2. Arbeitnehmer						
Beschäftigte	EG 14		1	1	1	
Beschäftigte	EG 12		1	1	1 EG 11	
Beschäftigte	EG 11		1	1	1 EG 10	
Beschäftigte	EG 10		1	1	1 EG 7	
Beschäftigte	EG 9 b		2	1	1	
Beschäftigte	S 11b TVöD-SuE		2,5	2,5	2,5	Job-Fux, Schulsozialarbeiter RS+ und GS
Beschäftigte	EG 8		3	3	2 EG 8 1 EG 7	
Beschäftigte	EG 7		4	4	2 EG 7 2 EG 6	
Beschäftigte	EG 6		3,4	3,4	1 EG 8 2,4 EG 6	
Beschäftigte	EG 6		1,6	1,6	1,6	Realschule plus
Beschäftigte	EG 6		1	1	1	Grundschulen
Beschäftigte	EG 5		1	1	0	Hausmeister Grundschule
Beschäftigte	EG 4		1,1	1,1	0,6 EG 4/ 0,5 EG 3	
Beschäftigte	EG 2		1,9	1,9	1,9	Minijobs: Steinsbergstadion, Großturnhalle, betr. Grundschulen, Schulhausmeister
Auszubildende/r (Verwaltungsfachangestellter)	BBiG		0	1	1	nachrichtlich
Summe Arbeitnehmer Teilhaushalt 1			24,5	24,5	24,5	
Summe Beamte und Arbeitnehmer Teilhaushalt 1			26,5	25,5	25,5	
Teilhaushalt 2 (Ordnungs- und Sozialverwaltung)						
1. Beamte						
nichttechnischer Verwaltungsdienst						
Verbandsgemeindeverwaltungsrat	A 13	III	1	1	1 EG 10	
Verbandsgemeindeinspektor	A 9	II	2,6	2,5	2,5	
Summe Beamte Teilhaushalt 2			3,6	3,5	3,5	
2. Arbeitnehmer						
Beschäftigte	EG 12		1	1	1 EG 9b	
Beschäftigte	S 11b TVöD-SuE		1	1	1	Sozialarbeiter
Beschäftigte	EG 9a		1	1	1 EG 8	
Beschäftigte	EG 8		2	2	1 EG 7	1 Stelle: Kommunalen Vollzugsdienst
Beschäftigte	EG 7		1	1	1 EG 6	
Beschäftigte	EG 6		2,2	2,2	2,2	
Beschäftigte	EG 2		0,2	0,2	0,2	geringf. Beschäftigte (Feuerwehrgerätehaus)
Summe Arbeitnehmer Teilhaushalt 2			8,4	8,4	7,4	
Summe Beamte und Arbeitnehmer Teilhaushalt 2			12,0	11,9	10,9	
Teilhaushalt 3 (Bauverwaltung)						
1. Beamte						
Verbandsgemeindeinspektor	A 9 Z	II	1	1	1	
Verbandsgemeindeinspektor	A 9	III	1	1	1	
Summe Beamte Teilhaushalt 3			2	2	2	
2. Arbeitnehmer						
Beschäftigte	EG 13		1	1	1	
Beschäftigte	EG 11		1	0	0	
Beschäftigte	EG 10		1	1	1	
Beschäftigte	EG 9a		0	1	1 EG 8	
Beschäftigte	EG 7		1	0	0	
Beschäftigte	EG 6		2,5	2,5	2,5	
Beschäftigte	EG 6		1	1	1	50 % Erstattung durch VG-Werke
Summe Arbeitnehmer Teilhaushalt 3			7,5	6,5	6,5	
Summe Beamte und Arbeitnehmer Teilhaushalt 3			9,5	8,5	8,5	
Teilhaushalt 4 (Finanzverwaltung)						

1. Beamte						
nichttechnischer Verwaltungsdienst						
Verbandsgemeindeverwaltungsrat	A 13	III	1	1	1	
Forstamtsrat	A 12	III	3	3	1 A 12 + 1 A 11 + 2 A 10	Revierförster
Verbandsgemeindehauptsekretär	A 8	II	1	1	1	
Verbandsgemeindeobersekretär	A 7	II	1	1	1 A 6	
Summe Beamte Teilhaushalt 4			6	6	7	
2. Arbeitnehmer						
Beschäftigte	EG 12		1	1	1 EG 8	
Beschäftigte	EG 11		1	1	1	ku bei Wechsel Stelleninhaber (Auswirkung neue Entgeltordnung)
Beschäftigte	EG 9 b		1	1	0,9	
Beschäftigte	EG 8		3	3	1 EG 8 2 EG 7	
Beschäftigte	EG 6		3,3	4,7	1,6 EG5 / 1,2 EG6 1 A 6	
Beschäftigte	EG 6		6	6	4 EG 6 + 1 EG 5	Waldarbeiter
Auszubildende/r (Forstwirt)	BBiG		1	2	2	nachrichtlich
Summe Arbeitnehmer Teilhaushalt 4			15,3	16,7	14,7	
Summe Beamte und Arbeitnehmer Teilhaushalt 4			21,3	22,7	21,7	
Teilhaushalt 5 (zentrale Finanzdienstleistungen)						
1. Beamte						
Summe Beamte Teilhaushalt 5			0	0	0	
2. Arbeitnehmer						
Summe Arbeitnehmer Teilhaushalt 5			0	0	0	
Summe Beamte und Arbeitnehmer Teilhaushalt 5			0	0	0	
Summe Beamte Verbandsgemeindeverwaltung			12,6	12,5	13,5	
Summe Arbeitnehmer Verbandsgemeindeverwaltung			56,7	56,1	53,1	
Summe Beamte und Arbeitnehmer Verbandsgemeindeverwaltung			69,3	68,6	66,6	
B. Sondervermögen (Verbandsgemeindewerke Rennerod)						
Verbandsgemeindewerke Rennerod (Wasserversorgung)						
1. Beamte						
nichttechnischer Verwaltungsdienst						
technischer Verwaltungsdienst						
Baurat	A 13	III	0,5	0,5	0,5	
nichttechnischer Verwaltungsdienst						
Verbandsgemeindeoberinspektor	A 10	III	0,5	0,5	0,5 A 9	
Verbandsgemeindeinspektor	A 9	II	0,5	0,5	0,5	
Summe Beamte Wasserversorgung			1,5	1,5	1,5	
Verbandsgemeindewerke Rennerod (Abwasserbeseitigung)						
1. Beamte						
nichttechnischer Verwaltungsdienst						
technischer Verwaltungsdienst						
Baurat	A 13	III	0,5	0,5	0,5	
nichttechnischer Verwaltungsdienst						
Verbandsgemeindeoberinspektor	A 10	III	0,5	0,5	0,5 A 9	
Verbandsgemeindeinspektor	A 9	II	0,5	0,5	0,5	
Summe Beamte Abwasserbeseitigung			1,5	1,5	1,5	
Summe Beamte Verbandsgemeindewerke			3	3	3	
C. Zusammenfassung						
Beamte Verbandsgemeindeverwaltung und Verbandsgemeindewerke			15,6	15,5	16,5	
Arbeitnehmer Verbandsgemeindeverwaltung			56,7	56,1	53,1	
Summe			72,3	71,6	69,6	

Stellenübersicht nach § 5 Abs. 4 GemHVO
Verbandsgemeinde Rennerod 2024

	Bes.-gruppe/ Entgeltgruppe	Zahl der Stellen	
		2024	2023
Beamte <u>Hinweis:</u> Die Stelle des Wahlbeamten ist in dieser Übersicht nicht enthalten.	A 13	3	3
	A 12	3	3
	A 11		
	A 10	1	1
	A 9 Z	1	1
	A 9	4,5	4,5
	A 8	1	1
	A 7	1	1
	A 6		
Gesamt		14,6	14,5

Beschäftigte	EG 14	1	1
	EG 13	1	1
	EG 12	3	3
	EG 11	3	2
	EG 10	2	2
	EG 9 b	3	2
	S 11b TVöD-SuE	3,5	3,5
	EG 9a	1	2
	EG 8	8	8
	EG 7	6	5
	EG 6	21	22,4
	EG 5	1	1
	EG 4	1,1	1,1
	EG 3		
	EG 2	2,1	2,1
	EG 1		
	Gesamt		56,7
		71,3	70,6

Einhaltung der Obergrenzen im Stellenplan 2024										
Maßgebliche Einwohnerzahl gemäß Vorbemerkung Nr. 3 Abs. 1 LBesO:										
Nr.	Text	Einstiegsamt IV					Einstiegsamt III, techn. Bereich		Einstiegsamt II	
		A 16	A 15	A 14	A 13	zus.	A 13	A 13+Z	A 9	A 9+Z
1	Gesamtzahl der Stellen (ohne Wahlbeamte)						insgesamt	davon	insgesamt	davon
1.1	Laut Stellenplan						1	-	4,5	1
1.2	abzüglich der Stellen nach § 28 Abs. 4 LBesG						-	-	-	-
1.3	abzüglich der Stellen des ärztlichen Dienstes nach § 28 Abs. 3 Nr. 1 b und 2 b LBesG						-	-	-	-
1.4	Bei Anwendung der Obergrenzen sind zu berücksichtigen (1.1 abzüglich 1.2 und 1.3)						1	-	4,5	1
2	Obergrenzenberechnung									
2.1	zulässige Stellen nach § 28 Abs. 3 LBesG	-	-	-	-	-	-	-	-	-
2.2	zulässige Stellen nach § 28 Abs. 5 LBesG bzw. nach den betr. Fußnoten ¹	-	-	-	-	-	-	-	-	1
2.3	Überhang (+) / Unterschreitung (-)	-	-	-	-	-	-	-	-	0

- ¹ – A 9 + Z nach Fußnote 1 zu BesGr. A 9 für bis zu 30 v.H. der Stellen in BesGr. A 9 (Einstiegsamt II).
– A 13 + Z nach Fußnote 4 zu BesGr. A 13 für Beamtinnen und Beamte der BesGr. A 13 (Einstiegsamt III, techn. Bereich) bis zu 20 v.H. der Stellen in BesGr. A 13 (Einstiegsamt III, techn. Bereich).

Ermittlung der Steuerkraftmesszahlen - Grundsteuer A (§ 17 Abs. 2 Nr. 1 LFAG)									
Gemeinde	Ist-Aufkommen				Hebesatz	Hebesatz	Grundzahl	Grundzahl	Steuerkraft
	Q4 2021	Q1 2022	Q2 2022	Q3 2022	Q4 2021	Q1-Q3 2022	Q4 2021	Q1-Q3 2022	
Stadt Rennerod	1.615,00 €	1.636,00 €	3.202,00 €	2.966,00 €	300	300	538,00 €	2.601,00 €	10.830,00 €
Bretthausen	135,00 €	246,00 €	601,00 €	607,00 €	300	300	45,00 €	485,00 €	1.829,00 €
Elsoff (Westerwald)	1.045,00 €	1.100,00 €	2.186,00 €	1.700,00 €	300	300	348,00 €	1.662,00 €	6.935,00 €
Hellenhahn-Schellenberg	485,00 €	527,00 €	1.526,00 €	1.227,00 €	300	300	162,00 €	1.093,00 €	4.330,00 €
Homburg	107,00 €	173,00 €	411,00 €	361,00 €	300	300	36,00 €	315,00 €	1.211,00 €
Hüblingen	218,00 €	278,00 €	794,00 €	639,00 €	300	300	73,00 €	570,00 €	2.218,00 €
Irmtraut	1.359,00 €	1.483,00 €	1.569,00 €	1.618,00 €	400	390	340,00 €	1.197,00 €	5.303,00 €
Liebenscheid	651,00 €	636,00 €	1.967,00 €	1.522,00 €	300	300	217,00 €	1.375,00 €	5.492,00 €
Neunkirchen	579,00 €	627,00 €	1.127,00 €	1.091,00 €	300	300	193,00 €	948,00 €	3.936,00 €
Neustadt/Westerwald	101,00 €	88,00 €	555,00 €	679,00 €	300	300	34,00 €	441,00 €	1.639,00 €
Niederroßbach	616,00 €	536,00 €	616,00 €	1.002,00 €	300	300	205,00 €	718,00 €	3.184,00 €
Nister-Möhrendorf	69,00 €	158,00 €	250,00 €	507,00 €	300	300	23,00 €	305,00 €	1.132,00 €
Oberrod	293,00 €	355,00 €	1.013,00 €	718,00 €	300	300	98,00 €	695,00 €	2.736,00 €
Oberroßbach	291,00 €	322,00 €	554,00 €	537,00 €	300	300	97,00 €	471,00 €	1.960,00 €
Rehe	377,00 €	421,00 €	1.244,00 €	1.065,00 €	300	300	126,00 €	910,00 €	3.574,00 €
Salzburg	97,00 €	79,00 €	134,00 €	276,00 €	300	300	32,00 €	163,00 €	673,00 €
Seck	779,00 €	1.293,00 €	1.795,00 €	1.222,00 €	300	300	260,00 €	1.437,00 €	5.855,00 €
Stein-Neukirch	1.031,00 €	377,00 €	473,00 €	575,00 €	300	300	344,00 €	475,00 €	2.826,00 €
Waigandshain	274,00 €	339,00 €	683,00 €	729,00 €	300	300	91,00 €	584,00 €	2.329,00 €
Waldmühlen	277,00 €	268,00 €	316,00 €	442,00 €	300	300	92,00 €	342,00 €	1.497,00 €
Westernohe	128,00 €	219,00 €	1.181,00 €	954,00 €	300	300	43,00 €	785,00 €	2.857,00 €
Willingen	15,00 €	67,00 €	396,00 €	328,00 €	300	300	5,00 €	264,00 €	928,00 €
Zehnhausen bei Rennerod	145,00 €	109,00 €	248,00 €	287,00 €	300	300	48,00 €	215,00 €	907,00 €
Summe	10.687,00 €	11.337,00 €	22.841,00 €	21.052,00 €			3.450,00 €	18.051,00 €	74.181,00 €

Ermittlung der Steuerkraftmesszahlen - Grundsteuer B (§ 17 Abs. 2 Nr. 2 LFAG)									
Gemeinde	Ist-Aufkommen				Hebesatz	Hebesatz	Grundzahl	Grundzahl	Steuerkraft
	Q4 2021	Q1 2022	Q2 2022	Q3 2022	Q4 2021	Q1-Q3 2022	Q4 2021	Q1-Q3 2022	
Stadt Rennerod	154.200,00 €	160.141,00 €	174.052,00 €	158.851,00 €	365	365	42.247,00 €	135.081,00 €	824.575,00 €
Bretthausen	3.695,00 €	4.529,00 €	3.975,00 €	3.821,00 €	365	365	1.012,00 €	3.377,00 €	20.409,00 €
Elsoff (Westerwald)	24.718,00 €	26.168,00 €	26.725,00 €	24.967,00 €	365	365	6.772,00 €	21.332,00 €	130.684,00 €
Hellenhahn-Schellenberg	25.126,00 €	28.293,00 €	27.039,00 €	26.475,00 €	365	365	6.884,00 €	22.413,00 €	136.231,00 €
Homberg	3.291,00 €	3.545,00 €	3.606,00 €	3.206,00 €	365	365	902,00 €	2.838,00 €	17.391,00 €
Hüblingen	6.454,00 €	6.748,00 €	7.230,00 €	6.101,00 €	365	365	1.768,00 €	5.501,00 €	33.801,00 €
Irmtraut	17.430,00 €	19.321,00 €	18.067,00 €	18.566,00 €	400	390	4.358,00 €	14.347,00 €	86.978,00 €
Liebenscheid	29.139,00 €	28.680,00 €	28.399,00 €	28.106,00 €	365	365	7.983,00 €	23.338,00 €	145.643,00 €
Neunkirchen	15.532,00 €	12.799,00 €	16.118,00 €	16.389,00 €	365	365	4.255,00 €	12.413,00 €	77.506,00 €
Neustadt/Westerwald	10.302,00 €	15.724,00 €	10.833,00 €	10.281,00 €	365	365	2.822,00 €	10.093,00 €	60.055,00 €
Niederroßbach	15.605,00 €	15.780,00 €	16.463,00 €	14.782,00 €	365	365	4.275,00 €	12.884,00 €	79.789,00 €
Nister-Möhrendorf	6.376,00 €	7.109,00 €	6.102,00 €	6.267,00 €	365	365	1.747,00 €	5.336,00 €	32.936,00 €
Oberrod	11.799,00 €	12.494,00 €	13.835,00 €	12.881,00 €	365	365	3.233,00 €	10.742,00 €	64.984,00 €
Oberroßbach	23.217,00 €	21.393,00 €	24.338,00 €	18.432,00 €	365	365	6.361,00 €	17.579,00 €	111.321,00 €
Rehe	24.991,00 €	27.759,00 €	25.510,00 €	26.034,00 €	365	365	6.847,00 €	21.727,00 €	132.869,00 €
Salzburg	4.756,00 €	5.052,00 €	4.918,00 €	5.094,00 €	365	365	1.303,00 €	4.127,00 €	25.250,00 €
Seck	28.398,00 €	30.434,00 €	30.188,00 €	27.383,00 €	365	365	7.780,00 €	24.111,00 €	148.293,00 €
Stein-Neukirch	8.010,00 €	8.422,00 €	10.375,00 €	8.463,00 €	365	365	2.195,00 €	7.468,00 €	44.933,00 €
Waigandshain	6.375,00 €	6.474,00 €	7.820,00 €	10.043,00 €	365	365	1.747,00 €	6.668,00 €	39.130,00 €
Waldmühlen	5.351,00 €	5.641,00 €	6.607,00 €	5.545,00 €	365	365	1.466,00 €	4.875,00 €	29.486,00 €
Westernohe	22.190,00 €	21.791,00 €	29.535,00 €	23.770,00 €	365	365	6.079,00 €	20.574,00 €	123.936,00 €
Willingen	6.994,00 €	8.258,00 €	7.678,00 €	6.995,00 €	365	365	1.916,00 €	6.282,00 €	38.121,00 €
Zehnhausen bei Rennerod	6.662,00 €	7.162,00 €	7.475,00 €	8.236,00 €	365	365	1.825,00 €	6.267,00 €	37.628,00 €
Summe	460.611,00 €	483.717,00 €	506.888,00 €	470.688,00 €			125.777,00 €	399.373,00 €	2.441.949,00 €

Ermittlung der Steuerkraftmesszahlen - Gewerbesteuer (§ 17 Abs. 2 Nr. 3 LFAG)									
Gemeinde	Ist-Aufkommen				Hebesatz	Hebesatz	Grundzahl	Grundzahl	Steuerkraft
	Q4 2021	Q1 2022	Q2 2022	Q3 2022	Q4 2021	Q1-Q3 2022	Q4 2021	Q1-Q3 2022	
Stadt Rennerod	762.929,00 €	776.013,00 €	614.504,00 €	462.248,00 €	365	365	209.022,00 €	507.607,00 €	2.472.370,00 €
Bretthausen	-6.668,00 €	6.477,00 €	10.496,00 €	11.260,00 €	365	365	-1.827,00 €	7.735,00 €	20.383,00 €
Elsoff (Westerwald)	184.661,00 €	212.028,00 €	178.325,00 €	195.537,00 €	365	365	50.592,00 €	160.518,00 €	728.330,00 €
Hellenhahn-Schellenberg	85.554,00 €	133.811,00 €	74.479,00 €	98.777,00 €	365	365	23.439,00 €	84.128,00 €	371.106,00 €
Homberg	3.105,00 €	2.245,00 €	5.208,00 €	4.246,00 €	365	365	851,00 €	3.205,00 €	13.993,00 €
Hüblingen	-2.501,00 €	14.817,00 €	9.431,00 €	10.980,00 €	365	365	-685,00 €	9.652,00 €	30.936,00 €
Irmtraut	45.190,00 €	33.865,00 €	36.125,00 €	40.381,00 €	380	380	11.892,00 €	29.045,00 €	141.233,00 €
Liebenscheid	577.840,00 €	307.645,00 €	277.740,00 €	275.872,00 €	365	365	158.312,00 €	235.961,00 €	1.360.242,00 €
Neunkirchen	61.983,00 €	116.394,00 €	59.138,00 €	52.888,00 €	365	365	16.982,00 €	62.581,00 €	274.492,00 €
Neustadt/Westerwald	13.075,00 €	21.540,00 €	14.727,00 €	11.662,00 €	365	365	3.582,00 €	13.131,00 €	57.660,00 €
Niederroßbach	84.682,00 €	95.633,00 €	100.418,00 €	55.008,00 €	365	365	23.201,00 €	68.783,00 €	317.345,00 €
Nister-Möhrendorf	17.050,00 €	2.390,00 €	1.428,00 €	1.152,00 €	365	365	4.671,00 €	1.362,00 €	20.814,00 €
Oberrod	11.736,00 €	16.087,00 €	18.834,00 €	16.891,00 €	365	365	3.215,00 €	14.195,00 €	60.065,00 €
Oberroßbach	325.439,00 €	237.406,00 €	246.610,00 €	231.683,00 €	365	365	89.161,00 €	196.082,00 €	984.088,00 €
Rehe	468.799,00 €	569.861,00 €	389.888,00 €	466.947,00 €	365	365	128.438,00 €	390.876,00 €	1.791.633,00 €
Salzburg	548,00 €	1.675,00 €	1.485,00 €	-759,00 €	365	365	150,00 €	658,00 €	2.788,00 €
Seck	110.518,00 €	80.906,00 €	56.513,00 €	126.578,00 €	365	365	30.279,00 €	72.328,00 €	353.994,00 €
Stein-Neukirch	4.442,00 €	7.928,00 €	9.554,00 €	5.776,00 €	365	365	1.217,00 €	6.372,00 €	26.182,00 €
Waigandshain	6.215,00 €	12.897,00 €	9.242,00 €	10.027,00 €	365	365	1.703,00 €	8.813,00 €	36.280,00 €
Waldmühlen	848,00 €	5.189,00 €	4.448,00 €	4.407,00 €	365	365	232,00 €	3.848,00 €	14.076,00 €
Westernohe	179.229,00 €	842.200,00 €	479.575,00 €	368.229,00 €	365	365	49.104,00 €	463.015,00 €	1.766.811,00 €
Willingen	25.264,00 €	12.762,00 €	46.063,00 €	73.490,00 €	365	365	6.922,00 €	36.251,00 €	148.947,00 €
Zehnhausen bei Rennerod	23.125,00 €	8.021,00 €	8.430,00 €	7.798,00 €	365	365	6.336,00 €	6.644,00 €	44.781,00 €
Summe	2.983.063,00 €	3.517.790,00 €	2.652.661,00 €	2.531.078,00 €			816.789,00 €	2.382.790,00 €	11.038.549,00 €

Ermittlung der Steuerkraftmesszahlen - Gemeindeanteil Einkommensteuer (§ 17 Abs. 2 Nr. 5 LFAG)							
Gemeinde	Ist-Aufkommen				Summe	Summe	Steuerkraft
	Q4 2021	Q1 2022	Q2 2022	Q3 2022	Q4 2021	Q1-Q3 2022	
Stadt Rennerod	484.205,89 €	492.558,19 €	479.654,88 €	377.420,44 €	484.205,89 €	1.349.633,51 €	1.833.839,00 €
Bretthausen	28.065,96 €	28.550,08 €	27.802,17 €	21.876,37 €	28.065,96 €	78.228,62 €	106.295,00 €
Elsoff (Westerwald)	128.067,96 €	130.277,07 €	126.864,26 €	99.824,20 €	128.067,96 €	356.965,53 €	485.033,00 €
Hellenhahn-Schellenberg	160.493,68 €	163.262,11 €	158.985,21 €	125.098,84 €	160.493,68 €	447.346,16 €	607.840,00 €
Homberg	22.016,79 €	22.396,57 €	21.809,86 €	17.161,27 €	22.016,79 €	61.367,70 €	83.384,00 €
Hüblingen	38.638,38 €	39.304,87 €	38.275,22 €	30.117,17 €	38.638,38 €	107.697,26 €	146.336,00 €
Irmtraut	71.064,09 €	72.289,91 €	70.396,17 €	55.391,81 €	71.064,09 €	198.077,89 €	269.142,00 €
Liebenscheid	103.762,30 €	105.552,14 €	102.787,04 €	80.878,84 €	103.762,30 €	289.218,02 €	392.980,00 €
Neunkirchen	63.380,02 €	64.473,29 €	62.784,31 €	49.402,36 €	63.380,02 €	176.659,96 €	240.040,00 €
Neustadt/Westerwald	70.791,61 €	72.012,73 €	70.126,25 €	55.179,42 €	70.791,61 €	197.318,40 €	268.110,00 €
Niederroßbach	84.088,88 €	85.539,37 €	83.298,53 €	65.544,15 €	84.088,88 €	234.382,05 €	318.471,00 €
Nister-Möhrendorf	39.019,86 €	39.692,93 €	38.653,11 €	30.414,52 €	39.019,86 €	108.760,56 €	147.780,00 €
Oberrod	72.263,03 €	73.509,53 €	71.583,83 €	56.326,34 €	72.263,03 €	201.419,70 €	273.683,00 €
Oberroßbach	43.434,11 €	44.183,33 €	43.025,88 €	33.855,27 €	43.434,11 €	121.064,48 €	164.499,00 €
Rehe	117.168,56 €	119.189,66 €	116.067,30 €	91.328,53 €	117.168,56 €	326.585,49 €	443.754,00 €
Salzburg	27.575,48 €	28.051,15 €	27.316,30 €	21.494,06 €	27.575,48 €	76.861,51 €	104.437,00 €
Seck	153.899,54 €	156.554,23 €	152.453,05 €	119.958,96 €	153.899,54 €	428.966,24 €	582.866,00 €
Stein-Neukirch	51.990,14 €	52.886,95 €	51.501,49 €	40.524,38 €	51.990,14 €	144.912,82 €	196.903,00 €
Waigandshain	28.229,45 €	28.716,39 €	27.964,12 €	22.003,80 €	28.229,45 €	78.684,31 €	106.914,00 €
Waldmühlen	37.711,93 €	38.362,44 €	37.357,48 €	29.395,04 €	37.711,93 €	105.114,96 €	142.827,00 €
Westernohe	140.493,28 €	142.916,72 €	139.172,79 €	109.509,27 €	140.493,28 €	391.598,78 €	532.092,00 €
Willingen	41.908,20 €	42.631,09 €	41.514,31 €	32.665,88 €	41.908,20 €	116.811,28 €	158.719,00 €
Zehnhausen bei Rennerod	43.270,62 €	44.017,02 €	42.863,93 €	33.727,84 €	43.270,62 €	120.608,79 €	163.879,00 €
Summe	2.051.539,76 €	2.086.927,77 €	2.032.257,49 €	1.599.098,76 €	2.051.539,76 €	5.718.284,02 €	7.769.823,00 €

Ermittlung der Steuerkraftmesszahlen - Gemeindeanteil Umsatzsteuer (§ 17 Abs. 2 Nr. 4 LFAG)							
Gemeinde	Ist-Aufkommen				Summe	Summe	Steuerkraft
	Q4 2021	Q1 2022	Q2 2022	Q3 2022	Q4 2021	Q1-Q3 2022	
Stadt Rennerod	117.432,46 €	98.876,68 €	93.937,97 €	101.399,24 €	117.432,46 €	294.213,89 €	411.646,00 €
Bretthausen	753,68 €	634,59 €	602,89 €	650,78 €	753,68 €	1.888,26 €	2.642,00 €
Elsoff (Westerwald)	18.963,61 €	15.967,12 €	15.169,60 €	16.374,48 €	18.963,61 €	47.511,20 €	66.475,00 €
Hellenhahn-Schellenberg	8.460,87 €	7.123,95 €	6.768,12 €	7.305,70 €	8.460,87 €	21.197,77 €	29.659,00 €
Homburg	170,39 €	143,47 €	136,30 €	147,13 €	170,39 €	426,90 €	597,00 €
Hüblingen	154,46 €	130,06 €	123,56 €	133,37 €	154,46 €	386,99 €	541,00 €
Irmtraut	6.273,25 €	5.282,00 €	5.018,18 €	5.416,76 €	6.273,25 €	15.716,94 €	21.990,00 €
Liebenscheid	16.276,55 €	13.704,65 €	13.020,13 €	14.054,29 €	16.276,55 €	40.779,07 €	57.056,00 €
Neunkirchen	11.830,89 €	9.961,47 €	9.463,91 €	10.215,61 €	11.830,89 €	29.640,99 €	41.472,00 €
Neustadt/Westerwald	4.698,68 €	3.956,23 €	3.758,62 €	4.057,16 €	4.698,68 €	11.772,01 €	16.471,00 €
Niederroßbach	5.151,45 €	4.337,46 €	4.120,81 €	4.448,12 €	5.151,45 €	12.906,39 €	18.058,00 €
Nister-Möhrendorf	2.103,27 €	1.770,93 €	1.682,47 €	1.816,11 €	2.103,27 €	5.269,51 €	7.373,00 €
Oberrod	2.083,44 €	1.754,23 €	1.666,61 €	1.798,98 €	2.083,44 €	5.219,82 €	7.303,00 €
Oberroßbach	19.668,81 €	16.560,89 €	15.733,71 €	16.983,40 €	19.668,81 €	49.278,00 €	68.947,00 €
Rehe	43.458,01 €	36.591,11 €	34.763,45 €	37.524,63 €	43.458,01 €	108.879,19 €	152.337,00 €
Salzburg	316,84 €	266,77 €	253,45 €	273,58 €	316,84 €	793,80 €	1.111,00 €
Seck	8.442,94 €	7.108,85 €	6.753,78 €	7.290,21 €	8.442,94 €	21.152,84 €	29.596,00 €
Stein-Neukirch	1.445,35 €	1.216,97 €	1.156,19 €	1.248,02 €	1.445,35 €	3.621,18 €	5.067,00 €
Waigandshain	4.169,88 €	3.510,99 €	3.335,62 €	3.600,56 €	4.169,88 €	10.447,17 €	14.617,00 €
Waldmühlen	522,89 €	440,27 €	418,27 €	451,50 €	522,89 €	1.310,04 €	1.833,00 €
Westernohe	36.481,66 €	30.717,11 €	29.182,85 €	31.500,77 €	36.481,66 €	91.400,73 €	127.882,00 €
Willingen	3.246,11 €	2.733,19 €	2.596,67 €	2.802,92 €	3.246,11 €	8.132,78 €	11.379,00 €
Zehnhausen bei Rennerod	985,47 €	829,76 €	788,31 €	850,93 €	985,47 €	2.469,00 €	3.454,00 €
Summe	313.090,96 €	263.618,75 €	250.451,47 €	270.344,24 €	313.090,96 €	784.414,46 €	1.097.506,00 €

Ermittlung der Steuerkraftmesszahlen - Ausgleichsleistungen nach § 28 LFAG (§ 17 Abs. 2 Nr. 6 LFAG)							
Gemeinde	Ist-Aufkommen				Summe	Summe	Steuerkraft
	Q4 2021	Q1 2022	Q2 2022	Q3 2022	Q4 2021	Q1-Q3 2022	
Stadt Rennerod	47.909,94 €	48.385,96 €	45.410,50 €	45.054,51 €	47.909,94 €	138.850,97 €	186.761,00 €
Bretthausen	2.777,00 €	2.804,59 €	2.632,12 €	2.611,49 €	2.777,00 €	8.048,20 €	10.825,00 €
Elsoff (Westerwald)	12.671,73 €	12.797,64 €	12.010,66 €	11.916,50 €	12.671,73 €	36.724,80 €	49.397,00 €
Hellenhahn-Schellenberg	15.880,11 €	16.037,89 €	15.051,65 €	14.933,66 €	15.880,11 €	46.023,20 €	61.903,00 €
Homburg	2.178,46 €	2.200,10 €	2.064,81 €	2.048,62 €	2.178,46 €	6.313,53 €	8.492,00 €
Hüblingen	3.823,09 €	3.861,07 €	3.623,64 €	3.595,23 €	3.823,09 €	11.079,94 €	14.903,00 €
Irmtraut	7.031,46 €	7.101,33 €	6.664,64 €	6.612,39 €	7.031,46 €	20.378,36 €	27.410,00 €
Liebenscheid	10.266,80 €	10.368,81 €	9.731,19 €	9.654,90 €	10.266,80 €	29.754,90 €	40.022,00 €
Neunkirchen	6.271,16 €	6.333,47 €	5.944,00 €	5.897,40 €	6.271,16 €	18.174,87 €	24.446,00 €
Neustadt/Westerwald	7.004,50 €	7.074,10 €	6.639,08 €	6.587,04 €	7.004,50 €	20.300,22 €	27.305,00 €
Niederroßbach	8.320,21 €	8.402,87 €	7.886,15 €	7.824,32 €	8.320,21 €	24.113,34 €	32.434,00 €
Nister-Möhrendorf	3.860,83 €	3.899,19 €	3.659,42 €	3.630,73 €	3.860,83 €	11.189,34 €	15.050,00 €
Oberrod	7.150,09 €	7.221,13 €	6.777,08 €	6.723,95 €	7.150,09 €	20.722,16 €	27.872,00 €
Oberroßbach	4.297,60 €	4.340,30 €	4.073,40 €	4.041,47 €	4.297,60 €	12.455,17 €	16.753,00 €
Rehe	11.593,29 €	11.708,48 €	10.988,47 €	10.902,33 €	11.593,29 €	33.599,28 €	45.193,00 €
Salzburg	2.728,47 €	2.755,58 €	2.586,12 €	2.565,85 €	2.728,47 €	7.907,55 €	10.636,00 €
Seck	15.227,65 €	15.378,95 €	14.433,23 €	14.320,08 €	15.227,65 €	44.132,26 €	59.360,00 €
Stein-Neukirch	5.144,18 €	5.195,30 €	4.875,82 €	4.837,59 €	5.144,18 €	14.908,71 €	20.053,00 €
Waigandshain	2.793,17 €	2.820,93 €	2.647,46 €	2.626,70 €	2.793,17 €	8.095,09 €	10.888,00 €
Waldmühlen	3.731,42 €	3.768,50 €	3.536,75 €	3.509,03 €	3.731,42 €	10.814,28 €	14.546,00 €
Westernohe	13.901,16 €	14.039,28 €	13.175,94 €	13.072,65 €	13.901,16 €	40.287,87 €	54.189,00 €
Willingen	4.146,62 €	4.187,82 €	3.930,30 €	3.899,48 €	4.146,62 €	12.017,60 €	16.164,00 €
Zehnhausen bei Rennerod	4.281,43 €	4.323,97 €	4.058,07 €	4.026,26 €	4.281,43 €	12.408,30 €	16.690,00 €
Summe	202.990,37 €	205.007,26 €	192.400,50 €	190.892,17 €	202.990,37 €	588.299,93 €	791.292,00 €

Berechnung Schlüsselzuweisung A gem. 13 LFAG

Gemeinde	Steuerkraft- messzahl	Einwohner	Steuerkraft pro Einwohner	Differenz zu Schw.-Wert 1.089,12 €	Unterschiedsbetrag		Schlüsselzuweisung A	
					Steuerkraft / Schwellenwert pro Einwohner	90% des Unterschiedsbetrags	Schlüsselzuweisung A abgerundet	
Stadt Rennerod	5.740.021	4.486	1.279,54 €	-190,42 €	-854.224,12 €	-768.801,71 €	0,00 €	
Bretthausen	162.383	224	724,92 €	364,20 €	81.580,80 €	73.422,72 €	73.422,00 €	
Elsoff (Westerwald)	1.466.854	955	1.535,97 €	-446,85 €	-426.741,75 €	-384.067,58 €	0,00 €	
Hellenhahn-Schellenberg	1.211.069	1.245	972,75 €	116,37 €	144.880,65 €	130.392,59 €	130.392,00 €	
Homberg	125.068	180	694,82 €	394,30 €	70.974,00 €	63.876,60 €	63.876,00 €	
Hüblingen	228.735	303	754,90 €	334,22 €	101.268,66 €	91.141,79 €	91.141,00 €	
Irmtraut	552.056	786	702,36 €	386,76 €	303.993,36 €	273.594,02 €	273.594,00 €	
Liebenscheid	2.001.435	830	2.411,37 €	-1.322,25 €	-1.097.467,50 €	-987.720,75 €	0,00 €	
Neunkirchen	661.892	559	1.184,06 €	-94,94 €	-53.071,46 €	-47.764,31 €	0,00 €	
Neustadt/Westerwald	431.240	578	746,09 €	343,03 €	198.271,34 €	178.444,21 €	178.444,00 €	
Niederroßbach	769.281	684	1.124,68 €	-35,56 €	-24.323,04 €	-21.890,74 €	0,00 €	
Nister-Möhrendorf	225.085	293	768,21 €	320,91 €	94.026,63 €	84.623,97 €	84.623,00 €	
Oberrod	436.643	638	684,39 €	404,73 €	258.217,74 €	232.395,97 €	232.395,00 €	
Oberroßbach	1.347.568	351	3.839,23 €	-2.750,11 €	-965.288,61 €	-868.759,75 €	0,00 €	
Rehe	2.569.360	1.014	2.533,89 €	-1.444,77 €	-1.464.996,78 €	-1.318.497,10 €	0,00 €	
Salzburg	144.895	227	638,30 €	450,82 €	102.336,14 €	92.102,53 €	92.102,00 €	
Seck	1.179.964	1.212	973,57 €	115,55 €	140.046,60 €	126.041,94 €	126.041,00 €	
Stein-Neukirch	295.964	447	662,11 €	427,01 €	190.873,47 €	171.786,12 €	171.786,00 €	
Waigandshain	210.158	218	964,03 €	125,09 €	27.269,62 €	24.542,66 €	24.542,00 €	
Waldmühlen	204.265	316	646,41 €	442,71 €	139.896,36 €	125.906,72 €	125.906,00 €	
Westernohe	2.607.767	949	2.747,91 €	-1.658,79 €	-1.574.191,71 €	-1.416.772,54 €	0,00 €	
Willingen	374.258	289	1.295,01 €	-205,89 €	-59.502,21 €	-53.551,99 €	0,00 €	
Zehnhausen bei Rennerod	267.339	407	656,85 €	432,27 €	175.933,89 €	158.340,50 €	158.340,00 €	
Gesamt :	23.213.300	17.191	1.350,32 €	-261,20 €	-4.490.237,92 €	-4.041.214,13 €	1.826.604,00 €	

Berechnung Schlüsselzuweisung B gem. 14 LFAG

Gemeinde	Gesamtansatz	Grundbetrag	Ausgleichsmesszahl	Finanzkraftmesszahl	Unterschiedsbetrag	Schlüsselzuweisung B 90 v. H. des Unterschiedsbetrages
Stadt Rennerod	1.990	803,00 €	1.597.970,00 €	1.722.006 €	-124.036,30 €	0 €
Bretthausen	109	803,00 €	87.527,00 €	70.742 €	16.785,50 €	15.106 €
Elsoff (Westerwald)	447	803,00 €	358.941,00 €	440.056 €	-81.115,20 €	0 €
Hellenhahn-Schellenberg	536	803,00 €	430.408,00 €	402.438 €	27.969,70 €	25.172 €
Homberg	94	803,00 €	75.482,00 €	56.683 €	18.798,80 €	16.918 €
Hüblingen	123	803,00 €	98.769,00 €	95.963 €	2.806,20 €	2.525 €
Irmtraut	338	803,00 €	271.414,00 €	247.695 €	23.719,00 €	21.347 €
Liebenscheid	323	803,00 €	259.369,00 €	600.431 €	-341.061,50 €	0 €
Neunkirchen	226	803,00 €	181.478,00 €	198.568 €	-17.089,60 €	0 €
Neustadt/Westerwald	251	803,00 €	201.553,00 €	182.905 €	18.647,80 €	16.783 €
Niederroßbach	299	803,00 €	240.097,00 €	230.784 €	9.312,70 €	8.381 €
Nister-Möhrendorf	122	803,00 €	97.966,00 €	92.912 €	5.053,60 €	4.548 €
Oberrod	263	803,00 €	211.189,00 €	200.711 €	10.477,60 €	9.429 €
Oberroßbach	155	803,00 €	124.465,00 €	404.270 €	-279.805,40 €	0 €
Rehe	446	803,00 €	358.138,00 €	770.808 €	-412.670,00 €	0 €
Salzburg	106	803,00 €	85.118,00 €	71.099 €	14.018,90 €	12.617 €
Seck	524	803,00 €	420.772,00 €	391.802 €	28.970,50 €	26.073 €
Stein-Neukirch	192	803,00 €	154.176,00 €	140.325 €	13.851,00 €	12.465 €
Waigandshain	105	803,00 €	84.315,00 €	70.410 €	13.905,00 €	12.514 €
Waldmühlen	123	803,00 €	98.769,00 €	99.051 €	-282,30 €	0 €
Westernohe	435	803,00 €	349.305,00 €	782.330 €	-433.025,10 €	0 €
Willingen	137	803,00 €	110.011,00 €	112.277 €	-2.266,40 €	0 €
Zehnhausen bei Rennerod	168	803,00 €	134.904,00 €	127.704 €	7.200,30 €	6.480 €
Verbandsgemeinde Rennerod	7.242	1.189,00 €	8.610.738,00 €	7.511.971,20 €	1.098.766,80 €	988.890 €
						1.179.248 €

Übersicht Zuweisungen und Umlagen gemäß L FAG

Gemeinde	Steuerkraftzahlen								Zuweisungen			Umlagen		
	Einwohner	Grundsteuer A	Grundsteuer B	Gewerbesteuer	Gemeindeanteil Umsatzsteuer	Gemeindeanteil Einkommensteuer	Ausgleichsleistungen	Steuerkraftmesszahl	Schlüsselzuweisung A	Schlüsselzuweisung B	Zuweisung zentrale Orte	Finanzausgleichsumlage	Kreisumlage	VG-Umlage
Stadt Rennerod	4486	10.830,00 €	824.575,00 €	2.472.370,00 €	411.646,00 €	1.833.839,00 €	186.761,00 €	5.740.021,00 €	0,00 €	0,00 €	471.264,00 €	0,00 €	2.742.903,00 €	1.894.441,00 €
Bretthausen	224	1.829,00 €	20.409,00 €	20.383,00 €	2.642,00 €	106.295,00 €	10.825,00 €	162.383,00 €	73.422,00 €	15.106,00 €		0,00 €	104.131,00 €	71.920,00 €
Elsoff (Westerwald)	955	6.935,00 €	130.684,00 €	728.330,00 €	66.475,00 €	485.033,00 €	49.397,00 €	1.466.854,00 €	0,00 €	0,00 €		0,00 €	647.762,00 €	447.390,00 €
Hellenhahn-Schellenberg	1245	4.330,00 €	136.231,00 €	371.106,00 €	29.659,00 €	607.840,00 €	61.903,00 €	1.211.069,00 €	130.392,00 €	25.172,00 €		0,00 €	592.389,00 €	409.145,00 €
Homburg	180	1.211,00 €	17.391,00 €	13.993,00 €	597,00 €	83.384,00 €	8.492,00 €	125.068,00 €	63.876,00 €	16.918,00 €		0,00 €	83.437,00 €	57.627,00 €
Hüblingen	303	2.218,00 €	33.801,00 €	30.936,00 €	541,00 €	146.336,00 €	14.903,00 €	228.735,00 €	91.141,00 €	2.525,00 €		0,00 €	141.257,00 €	97.562,00 €
Irmtraut	786	5.303,00 €	86.978,00 €	141.233,00 €	21.990,00 €	269.142,00 €	27.410,00 €	552.056,00 €	273.594,00 €	21.347,00 €		0,00 €	364.607,00 €	251.823,00 €
Liebenscheid	830	5.492,00 €	145.643,00 €	1.360.242,00 €	57.056,00 €	392.980,00 €	40.022,00 €	2.001.435,00 €	0,00 €	0,00 €		35.791,18 €	883.833,00 €	610.437,00 €
Neunkirchen	559	3.936,00 €	77.506,00 €	274.492,00 €	41.472,00 €	240.040,00 €	24.446,00 €	661.892,00 €	0,00 €	0,00 €		0,00 €	292.291,00 €	201.877,00 €
Neustadt/Westerwald	578	1.639,00 €	60.055,00 €	57.660,00 €	16.471,00 €	268.110,00 €	27.305,00 €	431.240,00 €	178.444,00 €	16.783,00 €		0,00 €	269.236,00 €	185.953,00 €
Niederroßbach	684	3.184,00 €	79.789,00 €	317.345,00 €	18.058,00 €	318.471,00 €	32.434,00 €	769.281,00 €	0,00 €	8.381,00 €		0,00 €	339.714,00 €	234.630,00 €
Nister-Möhrendorf	293	1.132,00 €	32.936,00 €	20.814,00 €	7.373,00 €	147.780,00 €	15.050,00 €	225.085,00 €	84.623,00 €	4.548,00 €		0,00 €	136.767,00 €	94.460,00 €
Oberrod	638	2.736,00 €	64.984,00 €	60.065,00 €	7.303,00 €	273.683,00 €	27.872,00 €	436.643,00 €	232.395,00 €	9.429,00 €		0,00 €	295.447,00 €	204.056,00 €
Oberroßbach	351	1.960,00 €	111.321,00 €	984.088,00 €	68.947,00 €	164.499,00 €	16.753,00 €	1.347.568,00 €	0,00 €	0,00 €		40.402,96 €	595.086,00 €	411.008,00 €
Rehe	1014	3.574,00 €	132.869,00 €	1.791.633,00 €	152.337,00 €	443.754,00 €	45.193,00 €	2.569.360,00 €	0,00 €	0,00 €		37.766,75 €	1.134.629,00 €	783.654,00 €
Salzburg	227	673,00 €	25.250,00 €	2.788,00 €	1.111,00 €	104.437,00 €	10.636,00 €	144.895,00 €	92.102,00 €	12.617,00 €		0,00 €	104.657,00 €	72.284,00 €
Seck	1212	5.855,00 €	148.293,00 €	353.994,00 €	29.596,00 €	582.866,00 €	59.360,00 €	1.179.964,00 €	126.041,00 €	26.073,00 €		0,00 €	576.731,00 €	398.331,00 €
Stein-Neukirch	447	2.826,00 €	44.933,00 €	26.182,00 €	5.067,00 €	196.903,00 €	20.053,00 €	295.964,00 €	171.786,00 €	12.465,00 €		0,00 €	206.558,00 €	142.663,00 €
Waigandshain	218	2.329,00 €	39.130,00 €	36.280,00 €	14.617,00 €	106.914,00 €	10.888,00 €	210.158,00 €	24.542,00 €	12.514,00 €		0,00 €	103.643,00 €	71.583,00 €
Waldmühlen	316	1.497,00 €	29.486,00 €	14.076,00 €	1.833,00 €	142.827,00 €	14.546,00 €	204.265,00 €	125.906,00 €	0,00 €		0,00 €	145.803,00 €	100.702,00 €
Westernohe	949	2.857,00 €	123.936,00 €	1.766.811,00 €	127.882,00 €	532.092,00 €	54.189,00 €	2.607.767,00 €	0,00 €	0,00 €		42.941,90 €	1.151.589,00 €	795.368,00 €
Willingen	289	928,00 €	38.121,00 €	148.947,00 €	11.379,00 €	158.719,00 €	16.164,00 €	374.258,00 €	0,00 €	0,00 €		0,00 €	165.272,00 €	114.148,00 €
Zehnhausen bei Rennerod	407	907,00 €	37.628,00 €	44.781,00 €	3.454,00 €	163.879,00 €	16.690,00 €	267.339,00 €	158.340,00 €	6.480,00 €		0,00 €	187.979,00 €	129.832,00 €
Verbandsgemeinde Rennerod	17191	74.181,00 €	2.441.949,00 €	11.038.549,00 €	1.097.506,00 €	7.769.823,00 €	791.292,00 €	23.213.300,00 €	0,00 €	988.890,00 €	182.358,00 €	0,00 €	80.529,00 €	0,00 €
									1.826.604,00 €	1.179.248,00 €	653.622,00 €	156.902,78 €	11.346.250,00 €	7.780.894,00 €

Berechnung Kreis- und Verbandsgemeindeumlage gem. §§ 31 und 32 LFAG

Gemeinde	Schlüsselzuweisung A	Steuerkraftmesszahl	Zuweisung zentrale Orte	Umlagegrundlage	Kreisumlage	VG-Umlage
					Umlagesatz: 44,16 v. H.	Umlagesatz: 30,5 v. H.
Stadt Rennerod	0,00 €	5.740.021,00 €	471.264,00	6.211.285,00 €	2.742.903 €	1.894.441 €
Bretthausen	73.422,00 €	162.383,00 €		235.805,00 €	104.131 €	71.920 €
Elsoff (Westerwald)	0,00 €	1.466.854,00 €		1.466.854,00 €	647.762 €	447.390 €
Hellenhahn-Schellenberg	130.392,00 €	1.211.069,00 €		1.341.461,00 €	592.389 €	409.145 €
Homberg	63.876,00 €	125.068,00 €		188.944,00 €	83.437 €	57.627 €
Hüblingen	91.141,00 €	228.735,00 €		319.876,00 €	141.257 €	97.562 €
Irmtraut	273.594,00 €	552.056,00 €		825.650,00 €	364.607 €	251.823 €
Liebenscheid	0,00 €	2.001.435,00 €		2.001.435,00 €	883.833 €	610.437 €
Neunkirchen	0,00 €	661.892,00 €		661.892,00 €	292.291 €	201.877 €
Neustadt/Westerwald	178.444,00 €	431.240,00 €		609.684,00 €	269.236 €	185.953 €
Niederroßbach	0,00 €	769.281,00 €		769.281,00 €	339.714 €	234.630 €
Nister-Möhrendorf	84.623,00 €	225.085,00 €		309.708,00 €	136.767 €	94.460 €
Oberrod	232.395,00 €	436.643,00 €		669.038,00 €	295.447 €	204.056 €
Oberroßbach	0,00 €	1.347.568,00 €		1.347.568,00 €	595.086 €	411.008 €
Rehe	0,00 €	2.569.360,00 €		2.569.360,00 €	1.134.629 €	783.654 €
Salzburg	92.102,00 €	144.895,00 €		236.997,00 €	104.657 €	72.284 €
Seck	126.041,00 €	1.179.964,00 €		1.306.005,00 €	576.731 €	398.331 €
Stein-Neukirch	171.786,00 €	295.964,00 €		467.750,00 €	206.558 €	142.663 €
Waigandshain	24.542,00 €	210.158,00 €		234.700,00 €	103.643 €	71.583 €
Waldmühlen	125.906,00 €	204.265,00 €		330.171,00 €	145.803 €	100.702 €
Westernohe	0,00 €	2.607.767,00 €		2.607.767,00 €	1.151.589 €	795.368 €
Willingen	0,00 €	374.258,00 €		374.258,00 €	165.272 €	114.148 €
Zehnhausen bei Rennerod	158.340,00 €	267.339,00 €		425.679,00 €	187.979 €	129.832 €
Verbandsgemeinde Rennerod			182.358,00	182.358,00 €	80.529 €	
Summe	1.826.604,00 €	23.213.300,00 €	653.622,00	25.693.526,00 €	11.346.250 €	7.780.894 €

Ermittlung der Steuerkraftmesszahlen - Grundsteuer A (§ 17 Abs. 2 Nr. 1 LFAG)

Gemeinde	Ist-Aufkommen				Hebesatz	Hebesatz	Grundzahl	Grundzahl	Steuerkraft
	Q4 2022	Q1 2023	Q2 2023	Q3 2023	Q4 2022	Q1-Q3 2023	Q4 2022	Q1-Q3 2023	
Stadt Rennerod	2.744,00 €	1.866,00 €	3.145,00 €	4.559,00 €	300	345	915,00 €	2.774,00 €	12.727,00 €
Bretthausen	288,00 €	366,00 €	630,00 €	733,00 €	300	345	96,00 €	501,00 €	2.060,00 €
Elsoff (Westerwald)	950,00 €	1.385,00 €	2.124,00 €	2.001,00 €	300	345	317,00 €	1.597,00 €	6.603,00 €
Hellenhahn-Schellenberg	543,00 €	673,00 €	1.747,00 €	1.389,00 €	300	345	181,00 €	1.104,00 €	4.433,00 €
Homburg	105,00 €	199,00 €	484,00 €	399,00 €	300	345	35,00 €	314,00 €	1.204,00 €
Hüblingen	220,00 €	343,00 €	728,00 €	-406,00 €	300	345	73,00 €	193,00 €	918,00 €
Irmtraut	1.288,00 €	1.293,00 €	1.405,00 €	1.566,00 €	390	380	330,00 €	1.122,00 €	5.009,00 €
Liebenscheid	877,00 €	956,00 €	2.070,00 €	1.844,00 €	300	345	292,00 €	1.412,00 €	5.879,00 €
Neunkirchen	651,00 €	1.215,00 €	1.217,00 €	1.110,00 €	300	345	217,00 €	1.027,00 €	4.292,00 €
Neustadt/Westerwald	198,00 €	287,00 €	702,00 €	553,00 €	300	345	66,00 €	447,00 €	1.770,00 €
Niederroßbach	629,00 €	650,00 €	857,00 €	1.154,00 €	300	345	210,00 €	771,00 €	3.384,00 €
Nister-Möhrendorf	100,00 €	213,00 €	290,00 €	547,00 €	300	345	33,00 €	304,00 €	1.163,00 €
Oberrod	265,00 €	554,00 €	964,00 €	711,00 €	300	345	88,00 €	646,00 €	2.532,00 €
Oberroßbach	325,00 €	347,00 €	660,00 €	570,00 €	300	345	108,00 €	457,00 €	1.949,00 €
Rehe	467,00 €	506,00 €	1.469,00 €	1.194,00 €	300	345	156,00 €	919,00 €	3.709,00 €
Salzburg	112,00 €	116,00 €	176,00 €	324,00 €	300	345	37,00 €	179,00 €	745,00 €
Seck	785,00 €	1.580,00 €	2.087,00 €	1.481,00 €	300	345	262,00 €	1.492,00 €	6.051,00 €
Stein-Neukirch	323,00 €	445,00 €	537,00 €	676,00 €	300	345	108,00 €	481,00 €	2.032,00 €
Waigandshain	319,00 €	407,00 €	783,00 €	872,00 €	300	345	106,00 €	598,00 €	2.429,00 €
Waldmühlen	538,00 €	344,00 €	543,00 €	618,00 €	300	345	179,00 €	436,00 €	2.122,00 €
Westernohe	43,00 €	245,00 €	1.370,00 €	1.088,00 €	300	345	14,00 €	783,00 €	2.750,00 €
Willingen	59,00 €	114,00 €	469,00 €	368,00 €	300	345	20,00 €	276,00 €	1.021,00 €
Zehnhausen bei Rennerod	150,00 €	134,00 €	322,00 €	340,00 €	300	345	50,00 €	231,00 €	969,00 €
Summe	11.979,00 €	14.238,00 €	24.779,00 €	23.691,00 €			3.893,00 €	18.064,00 €	75.751,00 €

Ermittlung der Steuerkraftmesszahlen - Grundsteuer B (§ 17 Abs. 2 Nr. 2 LFAG)									
Gemeinde	Ist-Aufkommen				Hebesatz	Hebesatz	Grundzahl	Grundzahl	Steuerkraft
	Q4 2022	Q1 2023	Q2 2023	Q3 2023	Q4 2022	Q1-Q3 2023	Q4 2022	Q1-Q3 2023	
Stadt Rennerod	161.909,00 €	213.348,00 €	204.692,00 €	207.486,00 €	365	465	44.359,00 €	134.522,00 €	831.797,00 €
Bretthausen	3.895,00 €	6.089,00 €	4.799,00 €	5.173,00 €	365	465	1.067,00 €	3.454,00 €	21.023,00 €
Elsoff (Westerwald)	26.304,00 €	36.001,00 €	30.851,00 €	32.577,00 €	365	465	7.207,00 €	21.383,00 €	132.944,00 €
Hellenhahn-Schellenberg	25.900,00 €	37.104,00 €	32.467,00 €	35.699,00 €	365	465	7.096,00 €	22.639,00 €	138.268,00 €
Homburg	3.990,00 €	4.785,00 €	4.385,00 €	4.497,00 €	365	465	1.093,00 €	2.939,00 €	18.749,00 €
Hüblingen	5.930,00 €	9.078,00 €	7.915,00 €	8.664,00 €	365	465	1.625,00 €	5.518,00 €	33.215,00 €
Irmtraut	17.502,00 €	23.464,00 €	20.421,00 €	22.400,00 €	390	465	4.488,00 €	14.255,00 €	87.155,00 €
Liebenscheid	29.198,00 €	39.393,00 €	34.829,00 €	36.367,00 €	365	465	7.999,00 €	23.783,00 €	147.786,00 €
Neunkirchen	16.166,00 €	22.014,00 €	20.013,00 €	20.391,00 €	365	465	4.429,00 €	13.423,00 €	83.012,00 €
Neustadt/Westerwald	10.238,00 €	20.907,00 €	12.965,00 €	13.712,00 €	365	465	2.805,00 €	10.233,00 €	60.627,00 €
Niederroßbach	15.425,00 €	22.091,00 €	19.128,00 €	21.053,00 €	365	465	4.226,00 €	13.392,00 €	81.924,00 €
Nister-Möhrendorf	5.890,00 €	10.202,00 €	7.449,00 €	7.708,00 €	365	465	1.614,00 €	5.454,00 €	32.866,00 €
Oberrod	12.120,00 €	17.018,00 €	14.925,00 €	16.589,00 €	365	465	3.321,00 €	10.437,00 €	63.975,00 €
Oberroßbach	24.737,00 €	28.432,00 €	29.317,00 €	28.822,00 €	365	465	6.777,00 €	18.617,00 €	118.082,00 €
Rehe	25.358,00 €	35.095,00 €	33.070,00 €	33.307,00 €	365	465	6.947,00 €	21.822,00 €	133.776,00 €
Salzburg	5.243,00 €	6.408,00 €	6.222,00 €	6.820,00 €	365	465	1.436,00 €	4.183,00 €	26.128,00 €
Seck	27.695,00 €	35.540,00 €	33.909,00 €	32.937,00 €	365	465	7.588,00 €	22.018,00 €	137.668,00 €
Stein-Neukirch	8.688,00 €	13.018,00 €	10.661,00 €	11.762,00 €	365	465	2.380,00 €	7.622,00 €	46.509,00 €
Waigandshain	6.738,00 €	11.502,00 €	10.020,00 €	7.949,00 €	365	465	1.846,00 €	6.338,00 €	38.056,00 €
Waldmühlen	5.939,00 €	7.675,00 €	7.117,00 €	8.197,00 €	365	465	1.627,00 €	4.944,00 €	30.555,00 €
Westernohe	23.124,00 €	31.100,00 €	29.490,00 €	34.320,00 €	365	465	6.335,00 €	20.411,00 €	124.369,00 €
Willingen	11.001,00 €	15.485,00 €	10.755,00 €	8.725,00 €	365	465	3.014,00 €	7.519,00 €	48.978,00 €
Zehnhausen bei Rennerod	7.128,00 €	10.258,00 €	8.800,00 €	10.969,00 €	365	465	1.953,00 €	6.457,00 €	39.107,00 €
Summe	480.118,00 €	656.007,00 €	594.200,00 €	616.124,00 €			131.232,00 €	401.363,00 €	2.476.569,00 €

Ermittlung der Steuerkraftmesszahlen - Gewerbesteuer (§ 17 Abs. 2 Nr. 3 LFAG)

Gemeinde	Ist-Aufkommen				Hebesatz	Hebesatz	Grundzahl	Grundzahl	Steuerkraft
	Q4 2022	Q1 2023	Q2 2023	Q3 2023	Q4 2022	Q1-Q3 2023	Q4 2022	Q1-Q3 2023	
Stadt Rennerod	1.217.198,00 €	2.304.774,00 €	921.216,00 €	1.002.790,00 €	365	380	333.479,00 €	1.112.837,00 €	4.989.790,00 €
Bretthausen	7.524,00 €	10.108,00 €	16.832,00 €	9.468,00 €	365	380	2.061,00 €	9.581,00 €	40.165,00 €
Elsoff (Westerwald)	-3.888,00 €	166.227,00 €	154.546,00 €	163.172,00 €	365	380	-1.065,00 €	127.354,00 €	435.697,00 €
Hellenhahn-Schellenberg	165.087,00 €	94.322,00 €	95.093,00 €	88.585,00 €	365	380	45.229,00 €	73.158,00 €	408.435,00 €
Homburg	4.482,00 €	2.637,00 €	3.871,00 €	8.583,00 €	365	380	1.228,00 €	3.971,00 €	17.937,00 €
Hüblingen	4.558,00 €	6.471,00 €	4.915,00 €	5.543,00 €	365	380	1.249,00 €	4.455,00 €	19.679,00 €
Irmtraut	40.808,00 €	58.683,00 €	36.370,00 €	22.716,00 €	380	380	10.739,00 €	30.992,00 €	143.972,00 €
Liebenscheid	318.350,00 €	363.143,00 €	303.197,00 €	305.066,00 €	365	380	87.219,00 €	255.633,00 €	1.182.839,00 €
Neunkirchen	63.049,00 €	59.790,00 €	72.457,00 €	71.955,00 €	365	380	17.274,00 €	53.737,00 €	244.988,00 €
Neustadt/Westerwald	21.176,00 €	11.813,00 €	10.016,00 €	9.537,00 €	365	380	5.802,00 €	8.254,00 €	48.493,00 €
Niederroßbach	61.454,00 €	50.884,00 €	88.608,00 €	111.367,00 €	365	380	16.837,00 €	66.016,00 €	285.843,00 €
Nister-Möhrendorf	6.053,00 €	-1.688,00 €	-755,00 €	4.195,00 €	365	380	1.658,00 €	461,00 €	7.311,00 €
Oberrod	22.904,00 €	15.368,00 €	24.000,00 €	12.096,00 €	365	380	6.275,00 €	13.543,00 €	68.372,00 €
Oberroßbach	306.884,00 €	242.886,00 €	256.796,00 €	285.757,00 €	365	380	84.078,00 €	206.694,00 €	1.003.163,00 €
Rehe	1.732.018,00 €	417.251,00 €	440.561,00 €	423.809,00 €	365	380	474.525,00 €	337.269,00 €	2.800.689,00 €
Salzburg	2.067,00 €	1.763,00 €	66,00 €	601,00 €	365	380	566,00 €	639,00 €	4.157,00 €
Seck	69.749,00 €	36.928,00 €	63.595,00 €	60.114,00 €	365	380	19.109,00 €	42.273,00 €	211.768,00 €
Stein-Neukirch	20.584,00 €	14.520,00 €	7.559,00 €	7.418,00 €	365	380	5.639,00 €	7.762,00 €	46.233,00 €
Waigandshain	13.329,00 €	30.821,00 €	20.236,00 €	10.923,00 €	365	380	3.652,00 €	16.311,00 €	68.872,00 €
Waldmühlen	6.688,00 €	4.015,00 €	5.686,00 €	5.383,00 €	365	380	1.832,00 €	3.969,00 €	20.013,00 €
Westernohe	395.314,00 €	701.703,00 €	294.139,00 €	292.835,00 €	365	380	108.305,00 €	339.126,00 €	1.543.637,00 €
Willingen	77.852,00 €	55.831,00 €	35.528,00 €	40.146,00 €	365	380	21.329,00 €	34.607,00 €	192.979,00 €
Zehnhausen bei Rennerod	734.654,00 €	99.843,00 €	141.165,00 €	-169.075,00 €	365	380	201.275,00 €	18.930,00 €	759.707,00 €
Summe	5.287.894,00 €	4.748.093,00 €	2.995.697,00 €	2.772.984,00 €			1.448.295,00 €	2.767.572,00 €	14.544.739,00 €

Ermittlung der Steuerkraftmesszahlen - Gemeindeanteil Einkommensteuer (§ 17 Abs. 2 Nr. 5 LFAG)

Gemeinde	Ist-Aufkommen				Summe	Summe	Steuerkraft
	Q4 2022	Q1 2023	Q2 2023	Q3 2023	Q4 2022	Q1-Q3 2023	
Stadt Rennerod	458.459,85 €	565.798,88 €	426.486,85 €	453.925,88 €	458.459,85 €	1.446.211,61 €	1.904.671,00 €
Bretthausen	26.573,64 €	32.795,32 €	24.720,40 €	26.310,84 €	26.573,64 €	83.826,56 €	110.400,00 €
Elsoff (Westerwald)	121.258,37 €	149.648,55 €	112.801,81 €	120.059,18 €	121.258,37 €	382.509,54 €	503.768,00 €
Hellenhahn-Schellenberg	151.959,96 €	187.538,29 €	141.362,27 €	150.457,14 €	151.959,96 €	479.357,70 €	631.318,00 €
Homberg	20.846,12 €	25.726,81 €	19.392,31 €	20.639,96 €	20.846,12 €	65.759,08 €	86.605,00 €
Hüblingen	36.583,91 €	45.149,29 €	34.032,55 €	36.222,11 €	36.583,91 €	115.403,95 €	151.988,00 €
Irmtraut	67.285,50 €	83.039,02 €	62.593,01 €	66.620,07 €	67.285,50 €	212.252,10 €	279.538,00 €
Liebenscheid	98.245,08 €	121.247,16 €	91.393,47 €	97.273,48 €	98.245,08 €	309.914,11 €	408.159,00 €
Neunkirchen	60.010,00 €	74.060,11 €	55.824,90 €	59.416,52 €	60.010,00 €	189.301,53 €	249.312,00 €
Neustadt/Westerwald	67.027,50 €	82.720,62 €	62.353,00 €	66.364,63 €	67.027,50 €	211.438,25 €	278.466,00 €
Niederroßbach	79.617,73 €	98.258,60 €	74.065,19 €	78.830,35 €	79.617,73 €	251.154,14 €	330.772,00 €
Nister-Möhrendorf	36.945,10 €	45.595,05 €	34.368,55 €	36.579,73 €	36.945,10 €	116.543,33 €	153.488,00 €
Oberrod	68.420,68 €	84.439,99 €	63.649,02 €	67.744,03 €	68.420,68 €	215.833,04 €	284.254,00 €
Oberroßbach	41.124,65 €	50.753,15 €	38.256,61 €	40.717,94 €	41.124,65 €	129.727,70 €	170.852,00 €
Rehe	110.938,51 €	136.912,50 €	103.201,66 €	109.841,38 €	110.938,51 €	349.955,54 €	460.894,00 €
Salzburg	26.109,25 €	32.222,20 €	24.288,39 €	25.851,04 €	26.109,25 €	82.361,63 €	108.471,00 €
Seck	145.716,45 €	179.832,98 €	135.554,18 €	144.275,37 €	145.716,45 €	459.662,53 €	605.379,00 €
Stein-Neukirch	49.225,74 €	60.750,94 €	45.792,74 €	48.738,92 €	49.225,74 €	155.282,60 €	204.508,00 €
Waigandshain	26.728,44 €	32.986,36 €	24.864,40 €	26.464,11 €	26.728,44 €	84.314,87 €	111.043,00 €
Waldmühlen	35.706,72 €	44.066,72 €	33.216,53 €	35.353,60 €	35.706,72 €	112.636,85 €	148.344,00 €
Westernohe	133.023,02 €	164.167,64 €	123.745,99 €	131.707,48 €	133.023,02 €	419.621,11 €	552.644,00 €
Willingen	39.679,87 €	48.970,10 €	36.912,59 €	39.287,45 €	39.679,87 €	125.170,14 €	164.850,00 €
Zehnhausen bei Rennerod	40.969,85 €	50.562,11 €	38.112,61 €	40.564,68 €	40.969,85 €	129.239,40 €	170.209,00 €
Summe	1.942.455,94 €	2.397.242,39 €	1.806.989,03 €	1.923.245,91 €	1.942.455,94 €	6.127.477,33 €	8.069.933,00 €

Ermittlung der Steuerkraftmesszahlen - Ausgleichsleistungen nach § 28 LFAG (§ 17 Abs. 2 Nr. 6 LFAG)

Gemeinde	Ist-Aufkommen				Summe	Summe	Steuerkraft
	Q4 2022	Q1 2023	Q2 2023	Q3 2023	Q4 2022	Q1-Q3 2023	
Stadt Rennerod	55.575,23 €	36.307,37 €	58.934,05 €	56.578,27 €	55.575,23 €	151.819,69 €	207.395,00 €
Bretthausen	3.221,30 €	2.104,48 €	3.415,99 €	3.279,44 €	3.221,30 €	8.799,91 €	12.021,00 €
Elsoff (Westerwald)	14.699,13 €	9.602,96 €	15.587,51 €	14.964,43 €	14.699,13 €	40.154,90 €	54.854,00 €
Hellenhahn-Schellenberg	18.420,83 €	12.034,35 €	19.534,13 €	18.753,29 €	18.420,83 €	50.321,77 €	68.743,00 €
Homberg	2.527,00 €	1.650,89 €	2.679,72 €	2.572,61 €	2.527,00 €	6.903,22 €	9.430,00 €
Hüblingen	4.434,76 €	2.897,23 €	4.702,78 €	4.514,80 €	4.434,76 €	12.114,81 €	16.550,00 €
Irmtraut	8.156,45 €	5.328,62 €	8.649,41 €	8.303,67 €	8.156,45 €	22.281,70 €	30.438,00 €
Liebenscheid	11.909,42 €	7.780,44 €	12.629,20 €	12.124,37 €	11.909,42 €	32.534,01 €	44.443,00 €
Neunkirchen	7.274,51 €	4.752,44 €	7.714,16 €	7.405,80 €	7.274,51 €	19.872,40 €	27.147,00 €
Neustadt/Westerwald	8.125,18 €	5.308,19 €	8.616,24 €	8.271,83 €	8.125,18 €	22.196,26 €	30.321,00 €
Niederroßbach	9.651,39 €	6.305,26 €	10.234,69 €	9.825,58 €	9.651,39 €	26.365,53 €	36.017,00 €
Nister-Möhrendorf	4.478,54 €	2.925,84 €	4.749,22 €	4.559,37 €	4.478,54 €	12.234,43 €	16.713,00 €
Oberrod	8.294,06 €	5.418,52 €	8.795,34 €	8.443,76 €	8.294,06 €	22.657,62 €	30.952,00 €
Oberroßbach	4.985,19 €	3.256,83 €	5.286,49 €	5.075,17 €	4.985,19 €	13.618,49 €	18.604,00 €
Rehe	13.448,14 €	8.785,69 €	14.260,91 €	13.690,86 €	13.448,14 €	36.737,46 €	50.186,00 €
Salzburg	3.165,00 €	2.067,70 €	3.356,29 €	3.222,13 €	3.165,00 €	8.646,12 €	11.811,00 €
Seck	17.663,98 €	11.539,90 €	18.731,54 €	17.982,79 €	17.663,98 €	48.254,23 €	65.918,00 €
Stein-Neukirch	5.967,22 €	3.898,39 €	6.327,87 €	6.074,92 €	5.967,22 €	16.301,18 €	22.268,00 €
Waigandshain	3.240,06 €	2.116,74 €	3.435,89 €	3.298,54 €	3.240,06 €	8.851,17 €	12.091,00 €
Waldmühlen	4.328,42 €	2.827,77 €	4.590,02 €	4.406,55 €	4.328,42 €	11.824,34 €	16.153,00 €
Westernohe	16.125,26 €	10.534,65 €	17.099,83 €	16.416,30 €	16.125,26 €	44.050,78 €	60.176,00 €
Willingen	4.810,06 €	3.142,42 €	5.100,76 €	4.896,87 €	4.810,06 €	13.140,05 €	17.950,00 €
Zehnhausen bei Rennerod	4.966,43 €	3.244,57 €	5.266,59 €	5.056,07 €	4.966,43 €	13.567,23 €	18.534,00 €
Summe	235.467,56 €	153.831,25 €	249.698,63 €	239.717,40 €	235.467,56 €	643.247,28 €	878.715,00 €

Ermittlung der Steuerkraftmesszahlen - Gemeindeanteil Umsatzsteuer (§ 17 Abs. 2 Nr. 4 LFAG)							
Gemeinde	Ist-Aufkommen				Summe	Summe	Steuerkraft
	Q4 2022	Q1 2023	Q2 2023	Q3 2023	Q4 2022	Q1-Q3 2023	
Stadt Rennerod	101.399,24 €	74.214,22 €	104.186,71 €	112.577,76 €	101.399,24 €	290.978,69 €	392.378,00 €
Bretthausen	650,78 €	476,31 €	668,67 €	722,52 €	650,78 €	1.867,50 €	2.518,00 €
Elsoff (Westerwald)	16.374,48 €	11.984,50 €	16.824,62 €	18.179,65 €	16.374,48 €	46.988,77 €	63.363,00 €
Hellenhahn-Schellenberg	7.305,70 €	5.347,05 €	7.506,53 €	8.111,10 €	7.305,70 €	20.964,68 €	28.270,00 €
Homberg	147,13 €	107,68 €	151,17 €	163,35 €	147,13 €	422,20 €	569,00 €
Hüblingen	133,37 €	97,62 €	137,04 €	148,08 €	133,37 €	382,74 €	516,00 €
Irmtraut	5.416,76 €	3.964,53 €	5.565,67 €	6.013,92 €	5.416,76 €	15.544,12 €	20.961,00 €
Liebenscheid	14.054,29 €	10.286,35 €	14.440,64 €	15.603,67 €	14.054,29 €	40.330,66 €	54.385,00 €
Neunkirchen	10.215,61 €	7.476,81 €	10.496,43 €	11.341,80 €	10.215,61 €	29.315,04 €	39.531,00 €
Neustadt/Westerwald	4.057,16 €	2.969,44 €	4.168,69 €	4.504,44 €	4.057,16 €	11.642,57 €	15.700,00 €
Niederroßbach	4.448,12 €	3.255,58 €	4.570,39 €	4.938,49 €	4.448,12 €	12.764,46 €	17.213,00 €
Nister-Möhrendorf	1.816,11 €	1.329,21 €	1.866,03 €	2.016,32 €	1.816,11 €	5.211,56 €	7.028,00 €
Oberrod	1.798,98 €	1.316,68 €	1.848,44 €	1.997,31 €	1.798,98 €	5.162,43 €	6.961,00 €
Oberroßbach	16.983,40 €	12.430,17 €	17.450,27 €	18.855,69 €	16.983,40 €	48.736,13 €	65.720,00 €
Rehe	37.524,63 €	27.464,32 €	38.556,18 €	41.661,44 €	37.524,63 €	107.681,94 €	145.207,00 €
Salzburg	273,58 €	200,23 €	281,10 €	303,74 €	273,58 €	785,07 €	1.059,00 €
Seck	7.290,21 €	5.335,72 €	7.490,62 €	8.093,91 €	7.290,21 €	20.920,25 €	28.210,00 €
Stein-Neukirch	1.248,02 €	913,43 €	1.282,33 €	1.385,60 €	1.248,02 €	3.581,36 €	4.829,00 €
Waigandshain	3.600,56 €	2.635,26 €	3.699,54 €	3.997,50 €	3.600,56 €	10.332,30 €	13.933,00 €
Waldmühlen	451,50 €	330,45 €	463,91 €	501,27 €	451,50 €	1.295,63 €	1.747,00 €
Westernohe	31.500,77 €	23.055,45 €	32.366,73 €	34.973,50 €	31.500,77 €	90.395,68 €	121.896,00 €
Willingen	2.802,92 €	2.051,46 €	2.879,97 €	3.111,92 €	2.802,92 €	8.043,35 €	10.846,00 €
Zehnhausen bei Rennerod	850,93 €	622,79 €	874,32 €	944,73 €	850,93 €	2.441,84 €	3.293,00 €
Summe	270.344,25 €	197.865,26 €	277.776,00 €	300.147,70 €	270.344,25 €	775.788,96 €	1.046.133,00 €

Berechnung Schlüsselzuweisung A gem. 13 L FAG

Gemeinde	Steuerkraft- messzahl	Einwohner	Steuerkraft pro Einwohner	Differenz zu Schw.-Wert 1.122,65 €	Unterschiedsbetrag	Schlüsselzuweisung A	Schlüsselzuweisung A
					Steuerkraft / Schwellenwert pro Einwohner	90% des Unterschiedsbetrags	abgerundet
Stadt Rennerod	8.338.758	4.413	1.889,59 €	-766,94 €	-3.384.506,22 €	-3.046.055,60 €	0,00 €
Bretthausen	188.187	220	855,40 €	267,25 €	58.795,00 €	52.915,50 €	52.915,00 €
Elsoff (Westerwald)	1.197.229	961	1.245,82 €	-123,17 €	-118.366,37 €	-106.529,73 €	0,00 €
Hellenhahn-Schellenberg	1.279.467	1.228	1.041,91 €	80,74 €	99.148,72 €	89.233,85 €	89.233,00 €
Homberg	134.494	184	730,95 €	391,70 €	72.072,80 €	64.865,52 €	64.865,00 €
Hüblingen	222.866	310	718,92 €	403,73 €	125.156,30 €	112.640,67 €	112.640,00 €
Irmtraut	567.073	795	713,30 €	409,35 €	325.433,25 €	292.889,93 €	292.889,00 €
Liebenscheid	1.843.491	851	2.166,26 €	-1.043,62 €	-888.120,62 €	-799.308,56 €	0,00 €
Neunkirchen	648.282	577	1.123,54 €	-0,89 €	-513,53 €	-462,18 €	0,00 €
Neustadt/Westerwald	435.377	573	759,82 €	362,83 €	207.901,59 €	187.111,43 €	187.111,00 €
Niederroßbach	755.153	696	1.084,99 €	37,66 €	26.211,36 €	23.590,22 €	23.590,00 €
Nister-Möhrendorf	218.569	307	711,95 €	410,70 €	126.084,90 €	113.476,41 €	113.476,00 €
Oberrod	457.046	635	719,76 €	402,89 €	255.835,15 €	230.251,64 €	230.251,00 €
Oberroßbach	1.378.370	353	3.904,73 €	-2.782,08 €	-982.074,24 €	-883.866,82 €	0,00 €
Rehe	3.594.461	1.011	3.555,35 €	-2.432,70 €	-2.459.459,70 €	-2.213.513,73 €	0,00 €
Salzburg	152.371	230	662,48 €	460,17 €	105.839,10 €	95.255,19 €	95.255,00 €
Seck	1.054.994	1.194	883,58 €	239,07 €	285.449,58 €	256.904,62 €	256.904,00 €
Stein-Neukirch	326.379	447	730,15 €	392,49 €	175.443,03 €	157.898,73 €	157.898,00 €
Waigandshain	246.424	222	1.110,02 €	12,63 €	2.803,86 €	2.523,47 €	2.523,00 €
Waldmühlen	218.934	322	679,92 €	442,73 €	142.559,06 €	128.303,15 €	128.303,00 €
Westernohe	2.405.472	948	2.537,42 €	-1.414,77 €	-1.341.201,96 €	-1.207.081,76 €	0,00 €
Willingen	436.624	283	1.542,84 €	-420,19 €	-118.913,77 €	-107.022,39 €	0,00 €
Zehnhausen bei Rennerod	991.819	399	2.485,76 €	-1.363,11 €	-543.880,89 €	-489.492,80 €	0,00 €
Gesamt :	27.091.840	17.159	1.578,87 €	-456,22 €	-7.828.303,60 €	-7.045.473,24 €	1.807.853,00 €

Berechnung Schlüsselzuweisung B gem. 14 LFAG

Gemeinde	Gesamtansatz	Grundbetrag	Ausgleichsmesszahl	Finanzkraftmesszahl	Unterschiedsbetrag	Schlüsselzuweisung B 90 v. H. des Unterschiedsbetrages
Stadt Rennerod	1.926	826,00 €	1.590.876,00 €	2.501.627 €	-910.751,40 €	0 €
Bretthausen	106	826,00 €	87.556,00 €	72.331 €	15.225,40 €	13.702 €
Elsoff (Westerwald)	454	826,00 €	375.004,00 €	359.169 €	15.835,30 €	14.251 €
Hellenhahn-Schellenberg	518	826,00 €	427.868,00 €	410.610 €	17.258,00 €	15.532 €
Homberg	95	826,00 €	78.470,00 €	59.808 €	18.662,30 €	16.796 €
Hüblingen	123	826,00 €	101.598,00 €	100.652 €	946,20 €	851 €
Irmtraut	347	826,00 €	286.622,00 €	257.989 €	28.633,40 €	25.770 €
Liebenscheid	337	826,00 €	278.362,00 €	553.047 €	-274.685,30 €	0 €
Neunkirchen	241	826,00 €	199.066,00 €	194.485 €	4.581,40 €	4.123 €
Neustadt/Westerwald	238	826,00 €	196.588,00 €	186.746 €	9.841,60 €	8.857 €
Niederroßbach	301	826,00 €	248.626,00 €	233.623 €	15.003,10 €	13.502 €
Nister-Möhrendorf	138	826,00 €	113.988,00 €	99.614 €	14.374,50 €	12.937 €
Oberrod	255	826,00 €	210.630,00 €	206.189 €	4.440,90 €	3.996 €
Oberroßbach	144	826,00 €	118.944,00 €	413.511 €	-294.567,00 €	0 €
Rehe	463	826,00 €	382.438,00 €	1.078.338 €	-695.900,30 €	0 €
Salzburg	109	826,00 €	90.034,00 €	74.288 €	15.746,20 €	14.171 €
Seck	498	826,00 €	411.348,00 €	393.569 €	17.778,60 €	16.000 €
Stein-Neukirch	188	826,00 €	155.288,00 €	145.283 €	10.004,90 €	9.004 €
Waigandshain	109	826,00 €	90.034,00 €	74.684 €	15.349,90 €	13.814 €
Waldmühlen	127	826,00 €	104.902,00 €	104.171 €	730,90 €	657 €
Westernohe	432	826,00 €	356.832,00 €	721.642 €	-364.809,60 €	0 €
Willingen	131	826,00 €	108.206,00 €	130.987 €	-22.781,20 €	0 €
Zehnhausen bei Rennerod	160	826,00 €	132.160,00 €	297.546 €	-165.385,70 €	0 €
Verbandsgemeinde Rennerod	7.220	1.203,00 €	8.685.660,00 €	8.669.907,90 €	15.752,10 €	14.176 €
						198.139 €

Berechnung Finanzausgleichsumlage gem. § 30 Abs. 2 LFAG

Gemeinde	Ausgleichsmesszahl	Finanzkraftmesszahl	Überschreitung	Umlagefrei 0 - 25 v. H.	Überschreitung in Stufe 1 25 - 50 v. H.	Umlage Stufe 1 15 v. H.	Überschreitung in Stufe 2 50 - 100 v. H.	Umlage Stufe 2 25 v. H.	Überschreitung in Stufe 3 über 100 v. H.	Umlage Stufe 3 35 v. H.	Summe Umlage
Stadt Rennerod	1.590.876,00	2.501.627,40	910.751,40	397.719,00	397.719,00	59.657,85	115.313,40	28.828,35	0,00	0,00	88.486,00
Bretthausen	87.556,00	72.330,60	0,00	0,00	0,00	0,00	0,00	0,00	0,00	0,00	0,00
Elsoff (Westerwald)	375.004,00	359.168,70	0,00	0,00	0,00	0,00	0,00	0,00	0,00	0,00	0,00
Hellenhahn-Schellenberg	427.868,00	410.610,00	0,00	0,00	0,00	0,00	0,00	0,00	0,00	0,00	0,00
Homberg	78.470,00	59.807,70	0,00	0,00	0,00	0,00	0,00	0,00	0,00	0,00	0,00
Hüblingen	101.598,00	100.651,80	0,00	0,00	0,00	0,00	0,00	0,00	0,00	0,00	0,00
Irmtraut	286.622,00	257.988,60	0,00	0,00	0,00	0,00	0,00	0,00	0,00	0,00	0,00
Liebenscheid	278.362,00	553.047,30	274.685,30	69.590,50	69.590,50	10.438,58	135.504,30	33.876,08	0,00	0,00	44.314,00
Neunkirchen	199.066,00	194.484,60	0,00	0,00	0,00	0,00	0,00	0,00	0,00	0,00	0,00
Neustadt/Westerwald	196.588,00	186.746,40	0,00	0,00	0,00	0,00	0,00	0,00	0,00	0,00	0,00
Niederroßbach	248.626,00	233.622,90	0,00	0,00	0,00	0,00	0,00	0,00	0,00	0,00	0,00
Nister-Möhrendorf	113.988,00	99.613,50	0,00	0,00	0,00	0,00	0,00	0,00	0,00	0,00	0,00
Oberrod	210.630,00	206.189,10	0,00	0,00	0,00	0,00	0,00	0,00	0,00	0,00	0,00
Oberroßbach	118.944,00	413.511,00	294.567,00	29.736,00	29.736,00	4.460,40	59.472,00	14.868,00	175.623,00	61.468,05	80.796,00
Rehe	382.438,00	1.078.338,30	695.900,30	95.609,50	95.609,50	14.341,43	191.219,00	47.804,75	313.462,30	109.711,81	171.857,00
Salzburg	90.034,00	74.287,80	0,00	0,00	0,00	0,00	0,00	0,00	0,00	0,00	0,00
Seck	411.348,00	393.569,40	0,00	0,00	0,00	0,00	0,00	0,00	0,00	0,00	0,00
Stein-Neukirch	155.288,00	145.283,10	0,00	0,00	0,00	0,00	0,00	0,00	0,00	0,00	0,00
Waigandshain	90.034,00	74.684,10	0,00	0,00	0,00	0,00	0,00	0,00	0,00	0,00	0,00
Waldmühlen	104.902,00	104.171,10	0,00	0,00	0,00	0,00	0,00	0,00	0,00	0,00	0,00
Westernohe	356.832,00	721.641,60	364.809,60	89.208,00	89.208,00	13.381,20	178.416,00	44.604,00	7.977,60	2.792,16	60.777,00
Willingen	108.206,00	130.987,20	22.781,20	22.781,20	0,00	0,00	0,00	0,00	0,00	0,00	0,00
Zehnhausen bei Rennerod	132.160,00	297.545,70	165.385,70	33.040,00	33.040,00	4.956,00	66.080,00	16.520,00	33.225,70	11.629,00	33.104,00
Verbandsgemeinde Rennerod	8.685.660,00	8.669.907,90	0,00	0,00	0,00	0,00	0,00	0,00	0,00	0,00	0,00
479.334,00											

Übersicht Zuweisungen und Umlagen gemäß LFAG

Gemeinde	Steuerkraftzahlen								Zuweisungen			Umlagen		
	Einwohner	Grundsteuer A	Grundsteuer B	Gewerbesteuer	Gemeindeanteil Umsatzsteuer	Gemeindeanteil Einkommensteuer	Ausgleichsleistungen	Steuerkraftmesszahl	Schlüsselzuweisung A	Schlüsselzuweisung B	Zuweisung zentrale Orte	Finanzausgleichsumlage	Kreisumlage	VG-Umlage
Stadt Rennerod	4413	12.727,00 €	831.797,00 €	4.989.790,00 €	392.378,00 €	1.904.671,00 €	207.395,00 €	8.338.758,00 €	0,00 €	0,00 €	0,00 €	88.486,00 €	3.669.053,00 €	2.543.321,00 €
Bretthausen	220	2.060,00 €	21.023,00 €	40.165,00 €	2.518,00 €	110.400,00 €	12.021,00 €	188.187,00 €	52.915,00 €	13.702,00 €		0,00 €	106.084,00 €	73.536,00 €
Elsoff (Westerwald)	961	6.603,00 €	132.944,00 €	435.697,00 €	63.363,00 €	503.768,00 €	54.854,00 €	1.197.229,00 €	0,00 €	14.251,00 €		0,00 €	526.780,00 €	365.154,00 €
Hellenhahn-Schellenberg	1228	4.433,00 €	138.268,00 €	408.435,00 €	28.270,00 €	631.318,00 €	68.743,00 €	1.279.467,00 €	89.233,00 €	15.532,00 €		0,00 €	602.228,00 €	417.453,00 €
Hornberg	184	1.204,00 €	18.749,00 €	17.937,00 €	569,00 €	86.605,00 €	9.430,00 €	134.494,00 €	64.865,00 €	16.796,00 €		0,00 €	87.717,00 €	60.804,00 €
Hüblingen	310	918,00 €	33.215,00 €	19.679,00 €	516,00 €	151.988,00 €	16.550,00 €	222.866,00 €	112.640,00 €	851,00 €		0,00 €	147.622,00 €	102.329,00 €
Irmtraut	795	5.009,00 €	87.155,00 €	143.972,00 €	20.961,00 €	279.538,00 €	30.438,00 €	567.073,00 €	292.889,00 €	25.770,00 €		0,00 €	378.383,00 €	262.288,00 €
Liebenscheid	851	5.879,00 €	147.786,00 €	1.182.839,00 €	54.385,00 €	408.159,00 €	44.443,00 €	1.843.491,00 €	0,00 €	0,00 €		44.314,00 €	811.136,00 €	562.264,00 €
Neunkirchen	577	4.292,00 €	83.012,00 €	244.988,00 €	39.531,00 €	249.312,00 €	27.147,00 €	648.282,00 €	0,00 €	4.123,00 €		0,00 €	285.244,00 €	197.726,00 €
Neustadt/Westerwald	573	1.770,00 €	60.627,00 €	48.493,00 €	15.700,00 €	278.466,00 €	30.321,00 €	435.377,00 €	187.111,00 €	8.857,00 €		0,00 €	273.894,00 €	189.858,00 €
Niederroßbach	696	3.384,00 €	81.924,00 €	285.843,00 €	17.213,00 €	330.772,00 €	36.017,00 €	755.153,00 €	23.590,00 €	13.502,00 €		0,00 €	342.646,00 €	237.516,00 €
Nister-Möhrendorf	307	1.163,00 €	32.866,00 €	7.311,00 €	7.028,00 €	153.488,00 €	16.713,00 €	218.569,00 €	113.476,00 €	12.937,00 €		0,00 €	146.099,00 €	101.273,00 €
Oberrod	635	2.532,00 €	63.975,00 €	68.372,00 €	6.961,00 €	284.254,00 €	30.952,00 €	457.046,00 €	230.251,00 €	3.996,00 €		0,00 €	302.410,00 €	209.625,00 €
Oberroßbach	353	1.949,00 €	118.082,00 €	1.003.163,00 €	65.720,00 €	170.852,00 €	18.604,00 €	1.378.370,00 €	0,00 €	0,00 €		80.796,00 €	606.482,00 €	420.402,00 €
Rehe	1011	3.709,00 €	133.776,00 €	2.800.689,00 €	145.207,00 €	460.894,00 €	50.186,00 €	3.594.461,00 €	0,00 €	0,00 €		171.857,00 €	1.581.562,00 €	1.096.310,00 €
Salzburg	230	745,00 €	26.128,00 €	4.157,00 €	1.059,00 €	108.471,00 €	11.811,00 €	152.371,00 €	95.255,00 €	14.171,00 €		0,00 €	108.955,00 €	75.525,00 €
Seck	1194	6.051,00 €	137.668,00 €	211.768,00 €	28.210,00 €	605.379,00 €	65.918,00 €	1.054.994,00 €	256.904,00 €	16.000,00 €		0,00 €	577.235,00 €	400.128,00 €
Stein-Neukirch	447	2.032,00 €	46.509,00 €	46.233,00 €	4.829,00 €	204.508,00 €	22.268,00 €	326.379,00 €	157.898,00 €	9.004,00 €		0,00 €	213.081,00 €	147.704,00 €
Waigandshain	222	2.429,00 €	38.056,00 €	68.872,00 €	13.933,00 €	111.043,00 €	12.091,00 €	246.424,00 €	2.523,00 €	13.814,00 €		0,00 €	109.536,00 €	75.928,00 €
Waldmühlen	322	2.122,00 €	30.555,00 €	20.013,00 €	1.747,00 €	148.344,00 €	16.153,00 €	218.934,00 €	128.303,00 €	657,00 €		0,00 €	152.784,00 €	105.907,00 €
Westernohe	948	2.750,00 €	124.369,00 €	1.543.637,00 €	121.896,00 €	552.644,00 €	60.176,00 €	2.405.472,00 €	0,00 €	0,00 €		60.777,00 €	1.058.407,00 €	733.668,00 €
Willingen	283	1.021,00 €	48.978,00 €	192.979,00 €	10.846,00 €	164.850,00 €	17.950,00 €	436.624,00 €	0,00 €	0,00 €		0,00 €	192.114,00 €	133.170,00 €
Zehnhausen bei Rennerod	399	969,00 €	39.107,00 €	759.707,00 €	3.293,00 €	170.209,00 €	18.534,00 €	991.819,00 €	0,00 €	0,00 €		33.104,00 €	436.400,00 €	302.504,00 €
Verbandsgemeinde Rennerod	17159	75.751,00 €	2.476.569,00 €	14.544.739,00 €	1.046.133,00 €	8.069.933,00 €	878.715,00 €	27.091.840,00 €	0,00 €	14.176,00 €	186.398,00 €	0,00 €	82.015,00 €	0,00 €
									1.807.853,00 €	198.139,00 €	186.398,00 €	479.334,00 €	12.797.867,00 €	8.814.393,00 €

WIRTSCHAFTSPLAN
für das Wirtschaftsjahr 2024
- Betriebszweig Wasserversorgung -

VORBERICHT

zum Wirtschaftsplan 2024 des Betriebszweiges
Wasserversorgung
der Verbandsgemeinde Rennerod

Aufgrund der Bestimmungen der Eigenbetriebs- und Anstaltsverordnung für Rheinland-Pfalz (EigAnVO) vom 05.10.1999 muss der Eigenbetrieb für den Betriebszweig WASSERVERSORGUNG für jedes Wirtschaftsjahr einen Wirtschaftsplan aufstellen, der gemäß § 2 Abs. 5 der GemHVO dem Haushaltsplan der Verbandsgemeinde Rennerod als Anlage beizufügen ist.

Der Wirtschaftsplan für 2024 besteht aus:

- I. Erfolgsplan
- II. Vermögensplan
- III. Stellenübersicht

Als Anlage sind beigefügt:

1. Beschluss über die Festsetzung des Gesamtbeitrages der Erträge und Aufwendungen sowie des Jahresergebnisses im Erfolgsplan, der Einnahmen und Ausgaben im Vermögensplan, der Kreditermächtigungen und des Höchstbetrages des Kassenkredites
2. Erläuterungen zum Wirtschaftsplan
3. Finanzplan (Investitionsprogramm)
4. Gesamtschuldennachweis

Der Erfolgsplan enthält alle voraussichtlichen Aufwendungen und Erträge, die auf der bisherigen Wirtschaftsführung basieren und künftige Kostenentwicklungen soweit wie möglich berücksichtigen.

Die Erträge schließen mit 2.475.100 € ab, die Aufwendungen mit 2.462.400 €, so dass ein Jahresgewinn von 12.700 € auszuweisen ist. Gegenüber dem Vorjahr sind die Aufwendungen um rund 0,1 % gestiegen. Die Ermittlung der Erträge erfolgte nach den für 2023 kalkulierten und für 2024 gegenüber 2023 unveränderten Gebühren- und Beitragssätzen.

Der Vermögensplan schließt in Einnahmen und Ausgaben ausgeglichen mit 4.418.800 € ab. Die für das Wirtschaftsjahr 2024 geplanten Investitionen belaufen sich auf 3.883.000 € und sind damit um 1.071.000 € höher als die veranschlagten Investitionen des Jahres 2023.

Die Investitionsausgaben 2024 gliedern sich im Wesentlichen wie folgt:

Erweiterung des geographischen Informationssystems	100.000 €
Bauhof	250.000 € (VE 2024: 200.000 €)
Sanierungsmaßnahmen Hochbehälter+Tiefenbohrungen	200.000 €
Neubaumaßnahmen Hochbehälter "Braunsberg"	500.000 €
Verbundleitungen	300.000 €
Optimierung der Löschwasserversorgung	50.000 €
Energieoptimierung (PV Anlagen+Batteriespeicher)	250.000 €
Leitungsnetz (Ortsnetze) und Wasserhausanschlüsse	2.000.000 € (VE 2024: 900.000 €)

Neben den geplanten Abschreibungen in Höhe von 835.000 €, stellen die Geldleistungen der Anschlussnehmer (einmalige Beiträge und Hausanschlusskostenerstattungen) mit 48.000 € und ein Zuschuss des Landes mit 70.000 €, die wesentlichen Einnahmen des Vermögensplanes dar. Des Weiteren ist zur Finanzierung der Investitionsausgaben eine Darlehensaufnahme in Höhe von voraussichtlich 3.438.100 € erforderlich.

Verbandsgemeindewerke Rennerod
- Werkleitung -

Erfolgsplan

I. Erfolgsplan

Bezeichnung	Ansatz 2024	Ansatz 2023	Ergebnis 2022
	€	€	€
1. Umsatzerlöse			
Benutzungsgebühren	1.421.100	1.421.100	1.240.961
Wiederkehrender Beitrag	862.000	862.000	688.859
Auflösung passivierter Ertragszuschüsse	0	0	0
Auflösung Sonderposten für Investitionszuschüsse	46.000	45.800	49.537
<i>Nebengeschäftserträge</i>			
Reparaturkostenerstattungen	25.000	25.000	17.109
Erstattungen Betriebszweig Abwasser- beseitigung	20.000	20.000	23.421
Erstattungen Verbandsgemeinde	48.000	47.000	46.662
Sonstige Kostenerstattungen	6.000	6.000	4.277
Sonstige Nebengeschäftserträge	15.000	15.000	14.051
Materialverkäufe	2.000	2.000	1.024
2. Andere aktivierte Eigenleistungen			
Akt. Lohn- und Materialgemeinkosten, Regiekosten	25.000	25.000	38.850
3. Sonstige betriebliche Erträge			
Zinserträge	0	0	3.424
Sonstige Erträge	5.000	5.000	10.760
Übertrag:	2.475.100	2.473.900	2.138.935

Erfolgsplan

Bezeichnung	Ansatz 2024	Ansatz 2023	Ergebnis 2022
	€	€	€
Übertrag	2.475.100	2.473.900	2.138.935
4. Materialaufwand			
Aufwendungen für den Strombezug	160.000	200.000	79.299
Aufwendungen für den Wasserbezug	90.000	90.000	47.832
<i>Unterhaltungsaufwendungen</i>			
Gewinnungsanlagen	5.000	5.000	11.592
Speicheranlagen	25.000	25.000	41.556
Aufbereitungsanlagen	1.000	1.000	0
Druckerhöhungsanlagen	1.000	1.000	2.139
Verbundleitungen	1.000	1.000	0
Ortsnetz	120.000	120.000	185.242
Hausanschlüsse	15.000	15.000	28.991
Messeinrichtungen	30.000	30.000	47.528
Betriebs- und Geschäftsausstattung	10.000	10.000	31.613
Bauhof	15.000	15.000	10.920
Grundstücke	10.000	10.000	6.659
Fuhrpark	35.000	35.000	28.301
Aufwand Wasserentnahmeentgeltgesetz (Wassercent)	55.000	55.000	52.023
<i>Aufwand zum Nebengeschäftsertrag</i>			
Wasseruntersuchungen	25.000	25.000	26.429
Aufbereitungsmaterial	5.000	5.000	4.231
5. Personalaufwand			
Entgelte der tariflich Beschäftigten	420.000	412.400	386.459
Bezüge der Beamten	91.800	84.400	85.302
Aushilfslöhne	5.000	4.000	4.830
Soziale Abgaben - AG-Anteil -	85.000	81.800	82.722
Zusatzversorgungskasse - AG-Anteil -	34.000	32.300	30.293
Beihilfen	5.000	5.000	3.029
Berufsgenossenschaftsbeiträge	3.000	2.500	2.718
Leistungsentgelt	8.200	8.300	8.000
Rückstellung Altersteilzeit		0	0
Zuführung zu Pensions- und Beihilfe- rückstellungen für Beamte an Verbands- gemeinde	26.000	22.000	25.282
6. Abschreibungen			
Abschreibungen	835.000	820.000	823.492
Übertrag	359.100	358.200	82.453

Erfolgsplan

Bezeichnung	Ansatz 2024	Ansatz 2023	Ergebnis 2022
	€	€	€
Übertrag	359.100	358.200	82.453
7. Sonstige betrieblichen Aufwendungen			
Verwaltungskostenbeitrag			
- Personalkosten	44.000	40.100	38.989
- Sachkosten	10.000	10.000	10.000
Dienstreisen/Bewirtungen	2.000	1.000	4.328
<i>Sonstige Verwaltungskosten</i>			
Prüfungskosten	12.000	12.000	12.000
Fachgutachten, Beratungs- und ähnl. Kosten	1.000	1.000	0
Kosten der Datenverarbeitung	26.000	25.000	21.264
Genehmigungsgebühren	400	400	6.250
Bewirtschaftungskosten	9.000	9.000	6.699
Übrige Aufwendungen	8.000	8.000	6.707
<i>Sonstige Betriebskosten</i>			
Sonstige persönliche Aufwendungen			
- Dienst- und Schutzkleidung	4.000	4.000	3.194
- Aus- und Weiterbildung	3.000	3.000	6.708
Versicherungen	33.000	33.000	29.977
Übrige Aufwendungen	12.000	12.000	5.345
Periodenfremde- und neutrale Aufwendungen	3.000	0	2.480
8. Zinsen und ähnliche Aufwendungen	177.000	186.000	174.913
9. Sonstige Steuern			
Kfz.-Steuer, Grundsteuer und andere Abgaben	2.000	2.000	1.068
Jahresergebnis=	12.700	11.700	- 247.469
Jahresgewinn = +			
Jahresverlust = -			

Vermögensplan

II. Vermögensplan

	Ansatz 2024	Ansatz 2023
	€	€
Einnahmen		
1. Anlagevermögen		
ordentliche Abschreibung	835.000	820.000
2. Umlaufvermögen		
Liefer- und Leistungsforderungen (Einnahmereste aus Vorjahren)	15.000	15.000
3. Eigenkapital		
4. Empfangene Ertragszuschüsse		
Geldleistungen der Anschlussnehmer		
a) einmalige Beiträge	23.000	23.000
b) Hausanschlusskostenerstattung	15.000	15.000
Sachleistungen der Anschlussnehmer	10.000	10.000
c) Zuschuss Land	70.000	34.100
5. Verbindlichkeiten		
Darlehen aus Fördermitteln des Landes	0	0
Darlehen von Kreditinstituten	3.438.100	2.400.000
6. Bilanzgewinn		
Verstärkung des Eigenkapitals	12.700	11.700
Summe =	4.418.800	3.328.800

Vermögensplan

	Ansatz 2024	Verpflichtungser- mächtigungen	Ansatz 2023
	€	€	€
Ausgaben			
1. Anlagevermögen			
Investitionen lt. Investitionsplan	3.883.000	1.100.000	2.812.000
2. Umlaufvermögen			
Forderungen aus Lieferungen und Leistungen (Einnahmereste des lfd. Jahres aus Beiträgen)	15.000		15.000
3. Eigenkapital			
4. Empfangene Ertragszuschüsse			
Auflösung passivierter Ertragszuschüsse	0		0
Auflösung Sonderposten für Investitions- zuschüsse	46.000		45.800
5. Verbindlichkeiten			
Tilgung von Darlehen aus Fördermitteln	134.500		134.500
Tilgung von Darlehen gegenüber Kreditinstituten	340.300		321.500
6. Bilanzverlust	0		0
Summe =	4.418.800	1.100.000	3.328.800

III. Stellenübersicht gemäß § 18 EigAnVO

Bezeichnung	Besoldungsgruppe Entgeltgruppe	Stellenübersicht		tatsächlich am 30.06.2023 besetzt	Bemerkungen
		2024	2023		
Beschäftigte	EG 13	1	1	1	50% (kaufm. Werkleiter)
Beschäftigte	EG 9 b	1	1	1 E 9a	50%
Beschäftigte	EG 8	1	1	1	50%
Beschäftigte	EG 7	6	6	2	
Beschäftigte	EG 6	1/3	1/3	3 1/3	1/3 50 %
Beschäftigte	EG 5	0	0	0	
Auszubildende - Fachkraft für Wasserver- sorgungstechnik		0	1	1	
Beschäftigte	EG 2	0,1	0,1	0,1	Reinigungskraft
<u>Nachrichtlich:</u>					
Baurat	A 13	1	1	1	50% (techn. Werkleiter)
Oberinspektor	A 10	1	1	1 A 9	50%
Amtsinspektorin	A 9	1	1	1	50%

1. Beschluss zum Wirtschaftsplan 2024

€

§ 1

1. Der Erfolgsplan für das Jahr 2024 wird an Erträgen auf	2.475.100
und an Aufwendungen auf	2.462.400
festgesetzt, so das ein Jahresgewinn von	12.700
auszuweisen ist.	
2. Der Vermögensplan wird in Einnahmen und Ausgaben für das	4.418.800
Wirtschaftsjahr 2024	
festgesetzt.	

§ 2

Der Gesamtbetrag der Kredite, die im Wirtschaftsplan 2024 zur	
Finanzierung von Ausgaben im Vermögenplan erforderlich sind, wird auf	3.438.100
festgesetzt.	
Nachrichtlich: 0 € zinslose Darlehen	

§ 3

Der Gesamtbetrag der Verpflichtungsermächtigungen gemäß § 102 der	
Gemeindeordnung wird im Vermögensplan auf	1.100.000
festgesetzt.	

§ 4

Der Höchstbetrag der Kassenkredite, die im Wirtschaftsplan 2024 zur	
rechtzeitigen Leistung von Ausgaben aufgenommen werden dürfen, wird auf	1.000.000
festgesetzt.	

Erläuterungen zum Erfolgsplan 2024

Einnahmen

Umsatzerlöse

Verbrauchsgebühren

- Tarifabnehmer			
775.000 x 1,79 €	=		1.387.250 €
- Großabnehmer			
15.000 x 1,79 €	=		26.850 €
- Bauwasser etc.			<u>7.000 €</u>
			1.421.100 €
			<hr/>

Wiederkehrender Beitrag

- bebaute Grundstücke			761.000 €
- unbebaute Grundstücke			93.500 €
- Großabnehmer			<u>7.500 €</u>
			862.000 €
			<hr/>

Auflösung aus passivierten Ertragszuschüssen

Die Geld- und Sachleistungen der Anschlussnehmer aus einmaligen Beiträgen und Hausanschlusskostenerstattungen der letzten 20 Jahre (= empfangene Ertragszuschüsse) sind nach § 23 Abs. 3 der EigAnVO jährlich mit 5 % ertragswirksam aufzulösen.(=Altfälle bis 2002)

In 2003 wurden die Leistungen bei den Herstellungskosten in Abzug gebracht, d.h. als Zuschuss verbucht. Die Zugänge im Ortsnetz und bei den Hausanschlüssen wirkten sich weitgehend neutral im Anlagevermögen aus.

Seit 2004 werden die Zugänge als Sonderposten für Investitionen verbucht und entsprechend dem durchschnittlichen Abschreibungssatz i.H.v. 2,5 % aufgelöst.

Erläuterungen zum Vermögensplan 2024

Verpflichtungsermächtigungen

Übersicht über die aus Verpflichtungsermächtigungen im Wirtschaftsplan 2024 voraussichtlich fällig werdenden Ausgaben:

	2024 €
- Bauhof	200.000
- Leitungsnetz	850.000
- Hausanschlüsse	50.000
	<hr/> 1.100.000 <hr/>

FINANZPLAN
mit Investitionsprogramm
für die Jahre 2023 bis 2027

Finanzplan gemäß § 19 EigAnVO

	Wirtschaftsjahr				
	2023	2024	2025	2026	2027
<u>Einnahmen</u>	€	€	€	€	€
1. Anlagevermögen					
ordentliche Abschreibung	820.000	835.000	838.000	840.000	850.000
2. Umlaufvermögen					
Liefer- und Leistungsforderungen (Einnahmereste aus Vorjahren)	15.000	15.000	15.000	15.000	15.000
Liquide Mittel Vorjahr					
3. Eigenkapital					
4. Empfangene Ertragszuschüsse					
Geldleistungen der Anschlussnehmer					
a) einmalige Beiträge	23.000	23.000	23.000	23.000	23.000
b) Hausanschlusskostenerstattungen	15.000	15.000	15.000	15.000	15.000
Sachleistungen der Anschlussnehmer	10.000	10.000	10.000	10.000	10.000
c) Zuschuss Land	34.100	70.000	0	0	0
5. Verbindlichkeiten					
Darlehen aus Fördermitteln des Landes	0	0	100.000	100.000	100.000
Darlehen von Kreditinstituten	2.400.000	3.438.100	1.997.700	759.500	534.000
6. Bilanzgewinn					
Verstärkung des Eigenkapitals	11.700	12.700			
 Summe =	 3.328.800	 4.418.800	 2.998.700	 1.762.500	 1.547.000

<u>Ausgaben</u>	Wirtschaftsjahr				
	2023	2024	2025	2026	2027
	€	€	€	€	€
1. Anlagevermögen					
Investitionen lt. Investitionsplan	2.812.000	3.883.000	2.453.000	1.208.000	983.000
2. Umlaufvermögen					
Forderungen aus Lieferungen und Leistungen (Einnahmereste des lfd. Jahres aus Beiträgen)	15.000	15.000	15.000	15.000	15.000
3. Eigenkapital					
4. Empfangene Ertragszuschüsse					
Auflösung passivierter Ertragszuschüsse	0	0	0	0	0
Auflösung Sonderposten für Investitionszuschüsse	45.800	46.000	47.000	48.000	50.000
5. Verbindlichkeiten					
Tilgung von Darlehen aus Fördermitteln	134.500	134.500	134.500	134.500	134.500
Tilgung von Darlehen gegenüber Kreditinstituten	321.500	340.300	349.200	357.000	364.500
6. Bilanzverlust					
Summe=	3.328.800	4.418.800	2.998.700	1.762.500	1.547.000

INVESTITIONSPROGRAMM

	Wirtschaftsjahr				
	2023	2024	2025	2026	2027
<u>Anlagevermögen</u>	€	€	€	€	€
1. Immaterielle Vermögensgegenstände					
1.1 Lizenzen, Baukostenzuschüsse	2.000	10.000	2.000	2.000	2.000
1.2 Geographisches Informationssystem Wasser	50.000	100.000	50.000	50.000	50.000
2. Grundstücke mit Betriebs- und anderen Bauten					
2.1 Einzäunungen	20.000	50.000	5.000	5.000	5.000
2.2 Erwerb von Grundstücken	1.000	1.000	1.000	1.000	1.000
2.3 Erweiterung Bauhof	500.000	250.000	200.000	50.000	5.000
3. Gewinnungs- und Bezugsanlagen					
3.1 Erneuerung Tiefbrunnen	30.000	100.000	30.000	30.000	30.000
3.2 Erneuerung/Ergänzung Pumpen, Steuerungen, Messtechnik	30.000	50.000	8.000	8.000	8.000
4. Verteilungsanlagen					
<i>4.1 Speicher-, Druckerhöhungs- und Aufbereitungsanlagen</i>					
4.1.1. Sanierung diverser Hochbehälter	50.000	100.000	50.000	50.000	50.000
4.1.2. Fernüberwachung Wasserversorgungsanlagen	15.000	25.000	5.000	5.000	5.000
4.1.3 Fernüberwachung Wasser-Nord-West und Gruppe	5.000	5.000	5.000	5.000	5.000
4.1.4. Neubau HB Hüblingen-Irmtraut	150.000	500.000	600.000	100.000	50.000
4.1.5. PV-Anlagen/Batteriespeicher	200.000	250.000	50.000	50.000	50.000
<i>4.2 Verbundleitungen</i>					
4.2.1 Nord-Ost (Stein-Neukirch-Bretthausen)	15.000	15.000	400.000	15.000	15.000
4.2.2 Süd (Versorgungsleitungen Irmtraut - Hüblingen)	150.000	300.000	350.000	150.000	20.000
4.2.3 Zusätzliche Einspeisungen und Optimierung der Löschwasserversorgung	50.000	50.000	50.000	50.000	50.000
Übertrag:	1.268.000	1.806.000	1.806.000	571.000	346.000

	Wirtschaftsjahr				
	2023	2024	2025	2026	2027
	€	€	€	€	€
Übertrag:	1.268.000	1.806.000	1.806.000	571.000	346.000
4.3 Ortsnetz					
4.3.1 Leitungsnetz lt. Einzelaufstellung	1.186.000	1.600.000	500.000	500.000	500.000
4.3.2 Hausanschlüsse lt. Einzelaufstellung	281.000	400.000	100.000	90.000	90.000
4.3.3 Messeinrichtungen	25.000	25.000	25.000	25.000	25.000
5. Betriebs- und Geschäftsausstattung					
5.1 Fuhrpark	40.000	40.000	10.000	10.000	10.000
5.2 Werkzeug und Geräte	6.000	6.000	6.000	6.000	6.000
5.3 Büroeinrichtung	1.000	1.000	1.000	1.000	1.000
5.4 EDV-Anlage	5.000	5.000	5.000	5.000	5.000
	2.812.000	3.883.000	2.453.000	1.208.000	983.000

Baumaßnahmen - Einzelaufstellung

Leitungsnetz		Ansatz 2024	Verpflichtungs- ermächtigungen
		€	€
Rennerod	E Wies/Mengelshain	15.000	
Rennerod	E Brunnenstraße (unterer Teil)/Schimelwies	210.000	
Rennerod	N Auf dem großen Seifen II	50.000	
Rennerod	E Nisterweg	50.000	
Rennerod	N Gewerbegebiet Hinter dem Löhchen	20.000	
Rennerod	E Bahnhofstraße	300.000	300.000
Rennerod	N Gewerbe- u. Dienstleistungspark Süd II	20.000	
Irmtraut	N Im Mühlstück II	90.000	
Neustadt	E Nister-/Mittel-/Felsenstraße	20.000	
Oberrod	E Bergstraße	20.000	
Oberrod	N Markwieschen II-IV	20.000	
Rehe	N Alsbergweg II	25.000	
Rehe	N Gartenschnitt/Strichen II	200.000	300.000
Rehe	N Gewerbezufahrt	15.000	
Rehe	E Bahnhofstraße	2.000	
Salzburg	N Rübenbitz	10.000	
Seck	N Angelstruth II	100.000	
Seck	N Klosterwiese II	200.000	150.000
Westernohe	N Oberwies II	150.000	100.000
Zehnhausen	N Vor dem Berg II	3.000	
Erneuerungen/ Sanierungen		30.000	
Unvorhergesehenes		50.000	
		1.600.000	850.000

N = Neuerschließung
E = Erneuerung

Baumaßnahmen - Einzelaufstellung

Wasserhausanschlüsse		Ansatz 2024 Verpflichtungs- ermächtigungen	
		€	€
Rennerod	E Brunnenstraße (unterer Teil)/Schimmelwies	100.000	
Rennerod	E Bahnhofstraße	100.000	
Rennerod	N Auf dem großen Seifen II	5.000	
Rennerod	E Nisterweg	5.000	
Irmtraut	N Im Mühlstück II	15.000	
Neustadt	E Nister-/Mittel-/Felsenstraße	10.000	
Oberrod	E Bergstraße	5.000	
Oberrod	N Markwieschen II-IV	5.000	
Rehe	N Alsbergweg II	5.000	
Rehe	N Gartenschnitt/Strichen II	20.000	20.000
Seck	N Angelstruth II	50.000	
Westernohe	N Oberwies II	50.000	30.000
Erneuerungen/ Sanierungen		10.000	
Unvorhergesehenes		20.000	
		400.000	50.000

N = Neuerschließung
E = Erneuerung

Darlehen der Verbandsgemeindewerke Rennerod - Betriebszweig Wasserversorgung -

Gläubiger:	Darlehens-Nr.:	Konto-Nr.:	Ursprungshöhe:	voraussichtl. Stand per 31.12.2023	voraussichtl. Zinsen 2024	voraussichtl. Tilgung 2024	voraussichtl. Stand per 31.12.2024
ISB Mainz	3700066725	316210	2.128.000 €	1.904.916 €	8.764 €	67.738 €	1.837.178 €
ISB Mainz	3700047920	316220	255.646 €	97.500 €	1.855 €	20.000 €	77.500 €
Hamburg Commercial Bank	6730450022	316230	220.715 €	111.848 €	6.131 €	19.495 €	92.353 €
Helaba Frankfurt/Main	4010297	316250	450.000 €	242.214 €	9.718 €	17.155 €	225.059 €
DGHYP Hamburg	302 371 3516	316260	870.000 €	503.295 €	23.045 €	32.955 €	470.340 €
NordLB Bremen	629 319 8023	316270	530.000 €	322.011 €	11.630 €	18.370 €	303.641 €
Helaba Frankfurt/Main	800 061 175	316280	680.000 €	426.084 €	16.759 €	24.163 €	401.921 €
Bay. Landesbank	6/4200049	316281	1.185.000 €	801.805 €	26.125 €	36.858 €	764.947 €
LBBW Karlsruhe	612 235 718	316282	879.000 €	611.203 €	21.156 €	27.365 €	583.838 €
LBBW Karlsruhe	612964183	316283	300.000 €	199.210 €	5.271 €	10.730 €	188.480 €
Helaba Frankfurt/Main	800 087 508	316284	1.115.000 €	906.903 €	15.930 €	32.034 €	874.869 €
ISB Mainz	3700088075	316285	1.369.700 €	1.324.813 €	30.528 €	33.404 €	1.291.409 €
Gesamtsumme:			9.983.061 €	7.451.802 €	176.912 €	340.267 €	7.111.535 €

Nachrichtlich:

voraussichtlicher Kreditbedarf 2024

3.438.100 €

Kreditermächtigung der Wasserversorgung aus Vorjahren

	2019	2020	2021	2022	2023	2024
Übertrag Rest Vorjahr	2.128.150,00 €	2.186.350,00 €	1.369.700,00 €	1.617.000,00 €	2.405.000,00 €	2.400.000,00 €
Kreditermächtigung	2.186.350,00 €	1.369.700,00 €	1.617.000,00 €	2.405.000,00 €	2.400.000,00 €	3.438.100,00 €
aufgenommen Kredite	- €	-2.128.000,00 €	-1.369.700,00 €	- €	- €	- €
abgelaufene Ermächtigung*	-2.128.150,00 €	- 58.350,00 €	- €	-1.617.000,00 €	- 2.405.000,00 €	- €
	2.186.350,00 €	1.369.700,00 €	1.617.000,00 €	2.405.000,00 €	2.400.000,00 €	5.838.100,00 €

***§ 103 Abs. 3 GemO: Die Kreditermächtigung gilt bis zum Ende des auf das Haushaltsjahr folgenden Haushaltsjahres**

Förderdarlehen der Verbandsgemeindewerke Rennerod - Betriebszweig Wasserversorgung -

Gläubiger:	Darlehens-Nr.:	Konto-Nr.:	Ursprungshöhe:	voraussichtl. Stand per 31.12.2023	voraussichtl. Zinsen 2024	voraussichtl. Tilgung 2024	voraussichtl. Stand per 31.12.2024
Land Rheinland-Pfalz	1033-41.112 Mo 64	314220	255.646 €	2.556 €	zinslos	2.556 €	- €
Land Rheinland-Pfalz	1033-41.145 Mo 01	314230	231.615 €	16.213 €	zinslos	6.948 €	9.265 €
Land Rheinland-Pfalz	1031-41.112 Mo 48	314240	255.646 €	17.896 €	zinslos	7.669 €	10.227 €
Land Rheinland-Pfalz	1031-41.112 Mo 07	314250	102.258 €	10.226 €	zinslos	3.068 €	7.158 €
Land Rheinland-Pfalz	550 015 505	314260	457.000 €	196.510 €	zinslos	13.710 €	182.800 €
Land Rheinland-Pfalz	1013-04331-8306	314270	185.182 €	90.739 €	zinslos	5.555 €	85.184 €
Land Rheinland-Pfalz	1031-41.112 Mo 49	314280	350.000 €	171.500 €	zinslos	10.500 €	161.000 €
Land Rheinland-Pfalz	1031-41.112 Mo 22/2006	314290	120.000 €	66.000 €	zinslos	3.600 €	62.400 €
Land Rheinland-Pfalz	IV/2011	314291	220.000 €	154.000 €	zinslos	6.600 €	147.400 €
Land Rheinland-Pfalz	3700043605	314292	200.000 €	146.000 €	zinslos	6.000 €	140.000 €
Land Rheinland-Pfalz	Tranche IV/2012						
Land Rheinland-Pfalz	3-0023 IV/2013	314293	312.000 €	237.120 €	zinslos	9.360 €	227.760 €
Land Rheinland-Pfalz	Tranche IV/2014 3-0023	314294	128.000 €	101.120 €	zinslos	3.840 €	97.280 €
Land Rheinland-Pfalz	Tranche IV/2014 3-3328	314295	38.500 €	30.415 €	zinslos	1.155 €	29.260 €
ISB Mainz	1013-4-04331-8309	316110	255.646 €	100.709 €	zinslos	7.747 €	92.962 €
ISB Mainz	1013-4-04331-8307	316120	511.292 €	185.924 €	zinslos	15.494 €	170.430 €
DGHYP	48-310479-117	316130	255.646 €	17.895 €	zinslos	7.669 €	10.226 €
ISB Mainz	04331-8309	316140	255.646 €	102.258 €	zinslos	7.669 €	94.589 €
Land Rheinland-Pfalz	1031-92914 399996-1-1	316150	67.000 €	38.860 €	zinslos	2.010 €	36.850 €
ISB Mainz	3700056355	316221	89.000 €	75.650 €	zinslos	2.670 €	72.980 €
ISB Mainz	3700058279	316222	106.000 €	93.280 €	zinslos	3.180 €	90.100 €
Gesamtsumme:			4.396.077 €	1.854.871 €	- €	127.000 €	1.727.871 €

Nachrichtlich:

voraussichtlicher Kreditbedarf 2024

- €

WIRTSCHAFTSPLAN

für das Wirtschaftsjahr 2024

- Betriebszweig Abwasserbeseitigung -

VORBERICHT

zum Wirtschaftsplan 2024 des Betriebszweiges A B W A S S E R B E S E I T I G U N G der Verbandsgemeinde Rennerod

Aufgrund der Bestimmungen der Eigenbetriebs- und Anstaltsverordnung für Rheinland-Pfalz (EigAnVO) vom 05.10.1999 muss der Eigenbetrieb für den Betriebszweig ABWASSERBESEITIGUNG für jedes Wirtschaftsjahr einen Wirtschaftsplan aufstellen, der gemäß § 2 Abs. 5 der GemHVO dem Haushaltsplan der Verbandsgemeinde Rennerod als Anlage beizufügen ist.

Der Wirtschaftsplan für 2024 besteht aus:

- I. Erfolgsplan
- II. Vermögensplan
- III. Stellenübersicht

Als Anlage sind beigefügt:

1. Beschluss über die Festsetzung des Gesamtbeitrages der Erträge und Aufwendungen sowie des Jahresergebnisses im Erfolgsplan, der Einnahmen und Ausgaben im Vermögensplan, der Kreditermächtigungen und des Höchstbetrages des Kassenkredites
2. Erläuterungen zum Wirtschaftsplan
3. Finanzplan (Investitionsprogramm)
4. Gesamtschuldennachweis

Der Erfolgsplan enthält alle voraussichtlichen Aufwendungen und Erträge, die auf der bisherigen Wirtschaftsführung basieren und künftige Kostenentwicklungen soweit wie möglich berücksichtigen.

Die Erträge schließen mit 4.968.300 € ab, die Aufwendungen mit 5.510.000 €, so dass ein Jahresverlust von 541.700 € auszuweisen ist. Gegenüber dem Vorjahr sind die Aufwendungen um rund 11,2 % gestiegen. Die Ermittlung der Erträge erfolgte nach den für 2023 kalkulierten und für 2024 unveränderten Gebühren- und Beitragssätze gegenüber 2023.

Der Vermögensplan schließt in Einnahmen und Ausgaben ausgeglichen mit 7.814.800 € ab. Die für das Wirtschaftsjahr 2024 geplanten Investitionen belaufen sich auf 5.458.000 € und sind damit um 1.168.000 € höher als die veranschlagten Investitionen des Jahres 2023.

Die Investitionsausgaben 2024 gliedern sich im Wesentlichen wie folgt:

Geografisches Informationssystem Abwasser (Kanalkataster)	250.000 €
Energie- und Betriebsoptimierung von Kläranlagen	250.000 €
Neubau eines RÜB	100.000 €
Neubau von Photovoltaikanlagen + Batteriespeicher	250.000 €
Sammler in der Ortslage und Kanalhausanschlüsse	4.305.000 € (VE 2024: 2.220.000 €)

Neben den geplanten Abschreibungen in Höhe von 2.226.000 €, stellen die Geldleistungen der Anschlussnehmer (einmalige Beiträge und Hausanschlusskostenerstattungen) sowie die Investitionskostenanteile der Straßenbaulastträger mit 520.000 €, die wesentlichen Einnahmen des Vermögensplanes dar. Außerdem wird ein Zuschuss aus Fördermitteln des Landes in Höhe von 50.000 € erwartet. Des Weiteren ist zur Finanzierung der Investitionsausgaben eine Darlehensaufnahme in Höhe von voraussichtlich 4.978.800 € erforderlich.

Verbandsgemeindewerke Rennerod
- Werkleitung -

Erfolgsplan

Erfolgsplan

Bezeichnung	Ansatz 2024 €	Ansatz 2023 €	Ergebnis 2022 €
Übertrag:	4.968.300	4.963.600	4.258.519
4. Unterhaltungsaufwand			
Abwasserreinigungsanlagen	230.000	210.000	267.330
Aufwendungen für den Strombezug	280.000	320.000	147.936
Haupt- und Verbindungssammler	4.000	4.000	10.365
Regenbauwerke	50.000	50.000	44.635
Pumpwerke	10.000	11.000	6.634
Maschinen u. masch. Anlagen	7.000	7.000	4.633
Sammler in der Ortslage einschl. Schächte	130.000	120.000	130.551
Hausanschlüsse	3.000	3.000	11.570
Laboreinrichtungen	27.000	25.000	43.910
Betriebs- und Geschäftsausstattung	35.000	32.000	41.994
Winterdienst	3.500	3.500	937
Fuhrpark	15.000	14.000	17.696
Aufwand aus der Abwasserabgabe	160.000	150.000	156.277
Sanierung Kanal	100.000	100.000	45.270
Kanalbefahrungen (neu ab 2023)	200.000	200.000	0
Entschlammung Teichkläranlagen	500.000	0	0
5. Personalaufwand			
Entgelte der tariflich Beschäftigten	348.100	311.700	287.121
Bezüge der Beamten	91.800	84.400	85.301
Aushilfslöhne	5.000	5.000	4.830
Soziale Abgaben - AG-Anteil -	69.100	61.800	60.991
Zusatzversorgungskasse - AG-Anteil -	27.000	24.400	22.381
Beihilfen	5.000	5.000	3.029
Unfallkasse	1.700	1.500	1.368
Leistungsentgelt	7.000	6.300	6.300
Zuführung zu Pensions- und Beihilfe- rückstellungen für Beamte an Verbands- gemeinde	26.000	22.000	25.282
Abschreibungen auf Sachanlagen	2.226.000	2.210.000	2.222.023
7. Sonstige betrieblichen Aufwendungen			
Verwaltungskostenbeitrag an Verbandsgemeinde			
- Personalkosten	61.800	56.300	55.094
- Sachkosten	10.000	10.000	10.000
Dienstreisen/Bewirtungen	1.000	1.000	797
Kostenerstattung an Betriebszweig Wasserversorgung	20.000	20.000	37.335
Kostenerstattung an VG Westerburg	90.000	90.000	94.528
Umlage an Zweckverband Rehbachtal, Driedorf	175.000	175.000	184.694
Kosten aus dem Vollzug des Abwasserab- gabengesetzes u. der Eigenüberwachungs- verordnung	15.000	15.000	14.876
Übertrag:	34.300	614.700	212.831

Erfolgsplan

Bezeichnung	Ansatz 2024 €	Ansatz 2023 €	Ergebnis 2022 €
Übertrag:	34.300	614.700	212.831
<i>Sonstige Verwaltungskosten</i>			
Prüfungskosten	20.000	20.000	20.276
Fachgutachten, Beratungs- und ähnl. Kosten	5.000	12.000	2.428
Kosten der Datenverarbeitung	28.000	25.000	37.403
Übrige Aufwendungen	25.000	25.000	20.929
<i>Sonstige Betriebskosten</i>			
Sonstige persönliche Aufwendungen			
- Dienst- und Schutzkleidung	3.000	3.000	4.061
- Aus- und Weiterbildung	2.000	2.000	2.157
Versicherungen	25.000	25.000	13.757
Übrige Aufwendungen	6.000	6.000	7.710
Periodenfremde und neutrale Aufwendungen	3.000	3.000	2.628
8. Zinsen und ähnliche Aufwendungen	458.000	485.000	470.444
9. Sonstige Steuern			
Kfz.-Steuer, Grundsteuer und andere Abgaben	1.000	1.000	651
Jahresergebnis=	- 541.700	7.700	- 369.613
Jahresgewinn = +			
Jahresverlust = -			

Vermögensplan

II. Vermögensplan

	Ansatz 2024	Ansatz 2023
	€	€
Einnahmen		
1. Anlagevermögen		
Abschreibungen auf Sachanlagen	2.226.000	2.210.000
2. Umlaufvermögen		
Liefer- und Leistungsforderungen (Einnahmereste aus Vorjahren) Liquide Mittel Vorjahr	40.000	40.000
3. Eigenkapital		
4. Empfangene Ertragszuschüsse		
Geldleistungen der Anschlussnehmer		
a) einmalige Beiträge	250.000	280.000
b) Hausanschlusskosten-Erstattungen	70.000	110.000
Sachleistungen der Anschlussnehmer	10.000	15.000
Investitionskostenanteil Land	20.000	25.000
Investitionskostenanteil Kreis	20.000	15.000
Investitionskostenanteil Ortsgemeinden	150.000	200.000
Zuschuss des Landes (WRRL-Bonus)	50.000	45.000
5. Verbindlichkeiten		
Darlehen aus Fördermitteln des Landes		0
Darlehen von Kreditinstituten	4.978.800	3.110.300
6. Bilanzgewinn		
Verstärkung des Eigenkapitals	0	7.700
Summe =	7.814.800	6.058.000

II. Vermögensplan

	Ansatz 2024	Verpflichtungser- mächtigungen	Ansatz 2023
	€	€	€
Ausgaben			
1. Anlagevermögen			
Investitionen lt. Investitionsplan	5.458.000	2.220.000	4.290.000
2. Umlaufvermögen			
Forderungen aus Lieferungen und Leistungen			
-Einnahmereste des lfd. Jahres-	40.000		40.000
3. Eigenkapital			
4. Empfangene Ertragszuschüsse			
Auflösung passivierter Ertragszuschüsse	420.000		420.000
Auflösung Sonderposten für Investitionszuschüsse	29.000		29.000
5. Verbindlichkeiten			
Tilgung von Darlehen aus Fördermitteln	436.500		436.500
Tilgung von Darlehen gegenüber Kreditinstituten	889.600		842.500
6. Bilanzverlust	541.700		0
Summe =	7.814.800	2.220.000	6.058.000

III. Stellenübersicht gemäß § 18 EigAnVO

Bezeichnung	Besoldungsgruppe Entgeltgruppe	Stellenübersicht		tatsächlich am 30.06.2023 besetzt	Bemerkungen
		2024	2023		
Beschäftigte	EG 13	1	1	1	50% (kaufm. Werkleiter)
Beschäftigte	EG 9 b	1	1	1 E 9a	50%
Beschäftigte	EG 9 a	1	1	1	
Beschäftigte	EG 8	1	1	1	1 50 %
Beschäftigte	EG 7	3	3	0	
Beschäftigte	EG 6	1/3	1/3	3 1/3	1/3 50 %
Auszubildende - Fachkraft für Abwassertechnik		1	0	0	
<u>Nachrichtlich:</u>					
Baurat	A 13	1	1	1	50% (techn. Werkleiter)
Oberinspektor	A 10	1	1	1 A 9	50%
Amtsinspektorin	A 9	1	1	1	50%

1. Beschluss zum Wirtschaftsplan 2024

€

§ 1

1. Der Erfolgsplan für das Jahr 2024 wird an Erträgen auf	4.968.300
und an Aufwendungen auf	5.510.000
festgesetzt, so das ein Jahresverlust von	-541.700
auszuweisen ist.	
2. Der Vermögensplan wird in Einnahmen und Ausgaben für das	
Wirtschaftsjahr 2024 auf	7.814.800
festgesetzt.	

§ 2

Der Gesamtbetrag der Kredite, die im Wirtschaftsplan 2024 zur	
Finanzierung von Ausgaben im Vermögenplan erforderlich sind, wird auf	4.978.800
festgesetzt.	
Nachrichtlich: 0 € zinslose Darlehen	

§ 3

Der Gesamtbetrag der Verpflichtungsermächtigungen gemäß § 102 der	
Gemeindeordnung wird im Vermögensplan auf	2.220.000
festgesetzt.	

§ 4

Der Höchstbetrag der Kassenkredite, die im Wirtschaftsplan 2024 zur	
zur rechtzeitigen Leistung von Ausgaben aufgenommen werden dürfen,	
wird auf	1.500.000
festgesetzt.	

Erläuterungen zum Erfolgsplan 2024

Einnahmen

Umsatzerlöse

Benutzungsgebühren Schmutzwasser

- Haushalte				
590.000 x	1,79 €	=	1.056.100 €	
- Gewerbe, Industrie, Landwirtschaft				
135.000 x	1,79 €	=	241.650 €	
- Öffentliche Einrichtungen				
15.000 x	1,79 €	=	26.850 €	
740.000			1.324.600 €	

Wiederkehrender Beitrag

Schmutzwasser

Niederschlagswasser

- bebaute Grundstücke	1.015.000 €	1.250.000 €
- unbebaute Grundstücke	132.000 €	215.000 €
	1.147.000 €	1.465.000 €

Auflösung aus passivierten Ertragszuschüssen

Die Geld- und Sachleistungen der Anschlussnehmer aus einmaligen Beiträgen und Hausanschlusskostenerstattungen der letzten 33 Jahre (=empfangene Ertragszuschüsse) sind nach § 23 Abs. 3 der EigAnVO jährlich mit 3% ertragswirksam aufzulösen.

Ausgaben

Aufwand

Unterhaltungsaufwand		
Abwasserreinigungsanlagen	80.000 €	Klärschlammtransport + Verbrennung (VG Westerburg)
	38.000 €	Entsorgung Rechengut und Sandfangrückstände
	2.000 €	Entleerung Hausklärgruben
	45.000 €	Wartungsvertrag
	65.000 €	sonstige Unterhaltungskosten (inkl. Grundstücks- u. Gebäudeunterhaltung sowie Materialzusätze für Kläranlagen)
	230.000 €	

Erläuterungen zum Vermögensplan 2024

Verpflichtungsermächtigungen

Übersicht über die aus Verpflichtungsermächtigungen im Wirtschaftsplan 2024 voraussichtlich fällig werdenden Ausgaben:

	2024 €
	<hr/>
Sammler in der Ortslage	2.100.000
Kanalhausanschlüsse	120.000
	<hr/>
	2.220.000
	<hr/>

FINANZPLAN
mit Investitionsprogramm
für die Jahre 2023 bis 2027

Finanzplan gemäß § 19 EigAnVO

	Wirtschaftsjahr				
	2023	2024	2025	2026	2027
<u>Einnahmen</u>	€	€	€	€	€
1. Anlagevermögen					
Abschreibungen auf Sachanlagen	2.210.000	2.226.000	2.230.000	2.235.000	2.240.000
2. Umlaufvermögen					
Liefer- und Leistungsforderungen (Einnahmereste aus Vorjahren)	40.000	40.000	40.000	40.000	40.000
Liquide Mittel Vorjahr					
3. Eigenkapital					
4. Empfangene Ertragszuschüsse					
Geldleistungen der Anschlussnehmer					
a) einmalige Beiträge	280.000	250.000	25.000	25.000	25.000
b) Hausanschlusskostenerstattungen	110.000	70.000	26.000	26.000	26.000
Sachleistungen der Anschlussnehmer	15.000	10.000	5.000	5.000	5.000
Investitionskostenanteil Land	25.000	20.000	0	0	0
Investitionskostenanteil Kreis	15.000	20.000	0	0	0
Investitionskostenanteil Ortsgemeinden	200.000	150.000	15.000	15.000	15.000
Zuschuss Land	45.000	50.000	0	0	0
5. Verbindlichkeiten					
Darlehen aus Fördermitteln des Landes	0	0	0	0	0
Darlehen von Kreditinstituten	3.110.300	4.978.800	2.726.500	835.500	855.500
6. Bilanzgewinn					
Verstärkung des Eigenkapitals	7.700				
 Summe =	 6.058.000	 7.814.800	 5.067.500	 3.181.500	 3.206.500

Ausgaben	Wirtschaftsjahr				
	2023	2024	2025	2026	2027
	€	€	€	€	€
1. Anlagevermögen Investitionen lt. Investitionsplan	4.290.000	5.458.000	3.265.000	1.365.000	1.365.000
2. Umlaufvermögen Forderungen aus Lieferungen und Leistungen (Einnahmereste des lfd. Jahres aus Beiträgen)	40.000	40.000	40.000	40.000	40.000
3. Eigenkapital					
4. Empfangene Ertragszuschüsse Auflösung passivierter Ertragszuschüsse	420.000	420.000	421.000	422.000	423.000
Auflösung Sonderposten für Investitionszuschüsse	29.000	29.000	29.000	29.000	29.000
5. Verbindlichkeiten Tilgung von Darlehen aus Fördermitteln	436.500	436.500	436.500	436.500	436.500
Tilgung von Darlehen gegenüber Kreditinstituten	842.500	889.600	876.000	889.000	913.000
6. Bilanzverlust		541.700			
Summe=	6.058.000	7.814.800	5.067.500	3.181.500	3.206.500

INVESTITIONSPROGRAMM

	Wirtschaftsjahr				
	2023	2024	2025	2026	2027
Anlagevermögen	€	€	€	€	€
1. Immaterielle Vermögensgegenstände					
1.1 Lizenzen, Baukostenzuschüsse	2.000	10.000	2.000	2.000	2.000
1.2 Investitionskostenanteil Kläranlage Westerburg/Gemünden u. AV Rehbachtal	80.000	30.000	10.000	10.000	10.000
1.3 Geographisches Info-System Abwasser	150.000	250.000	150.000	150.000	150.000
2. Grundstücke mit Betriebs- und anderen Bauten					
2.1 Erwerb von Grundstücken	1.000	1.000	1.000	1.000	1.000
2.2 Sanierung Betriebsgebäude	20.000	20.000	10.000	10.000	10.000
3. Abwasserreinigungsanlagen					
3.1 Bestandssicherung von Teichkläranlagen	20.000	20.000	20.000	20.000	20.000
3.2 Erweiterung/Erneuerung Kläranlagenausstattungen	20.000	150.000	20.000	20.000	20.000
3.3 Fernüberwachung Abwasseranlagen	10.000	10.000	10.000	10.000	10.000
3.4 Energie- und Betriebsoptimierung von Kläranlagen	300.000	250.000	150.000	150.000	150.000
3.5 Schmutzwasserentsorgung von Außenbereichsanwesen	20.000	0	0	0	0
3.6 Optimierung Pumpstationen	5.000	25.000	5.000	5.000	5.000
3.7 Energieoptimierung (PV Anlagen)	230.000	250.000	50.000	50.000	50.000
4. Abwassersammlungsanlagen					
4.1 <i>Sammler in der Ortslage</i>					
4.1.1 Sammler lt. Einzelaufstellung	2.785.000	3.705.000	2.300.000	800.000	800.000
4.2 Hausanschlüsse					
4.2.1 Hausanschlüsse lt. Einzel- aufstellung	560.000	600.000	500.000	100.000	100.000
Übertrag:	4.203.000	5.321.000	3.228.000	1.328.000	1.328.000

	Wirtschaftsjahr				
	2023	2024	2025	2026	2027
	€	€	€	€	€
Übertrag:	4.203.000	5.321.000	3.228.000	1.328.000	1.328.000
4.3 Regenbauwerke					
4.3.1 Optimierung Regenbauwerke	15.000	15.000	15.000	15.000	15.000
4.3.2 Neubau RÜB Niederroßbach	50.000	0	0	0	0
4.3.3 Neubau RÜB Seck	0	100.000	0	0	0
5. Betriebs- und Geschäftsausstattung					
5.1 Fuhrpark	10.000	10.000	10.000	10.000	10.000
5.2 Werkzeug und Geräte	5.000	5.000	5.000	5.000	5.000
5.3 Büroeinrichtungen	1.000	1.000	1.000	1.000	1.000
5.4 EDV-Anlage	6.000	6.000	6.000	6.000	6.000
Summe =	4.290.000	5.458.000	3.265.000	1.365.000	1.365.000

Baumaßnahmen - Einzelaufstellung

Sammler in der Ortslage		Ansatz 2024	Verpflichtungs-
		€	ermächtigungen
		€	€
Rennerod	E Wies/Mengelshain	30.000	
Rennerod	E Brunnenstraße (unterer Teil)/Schimelwies	450.000	
Rennerod	N Auf dem großen Seifen II	150.000	
Rennerod	E Nisterweg	150.000	
Rennerod	N Gewerbegebiet Hinter dem Löhchen	40.000	
Rennerod	E Bahnhofstraße	700.000	700.000
Rennerod	N Gewerbe- u. Dienstleistungspark Süd II	40.000	
Irmtraut	N Im Mühlstück II	270.000	
Neustadt	E Nister-/Mittel-/Felsenstraße	50.000	
Oberrod	E Bergstraße	30.000	
Oberrod	N Markwieschen II-IV	50.000	
Rehe	N Alsbergweg II	50.000	
Rehe	N Gartenschnitt/Strichen II	400.000	800.000
Rehe	N Gewerbezufahrt	60.000	
Rehe	E Bahnhofstraße	3.000	
Salzburg	N Rübenbitz	20.000	
Seck	N Angelstruth II	100.000	
Seck	N Klosterwiese II	550.000	400.000
Westernohe	N Oberwies II	350.000	200.000
Zehnhausen	N Vor dem Berg II	12.000	
Erneuerungen/ Sanierungen		100.000	
Unvorhergesehenes		100.000	
		3.705.000	2.100.000

N = Neuerschließung
E = Erneuerung

Baumaßnahmen - Einzelaufstellung

Kanalhausanschlüsse		Ansatz 2024	Verpflichtungs- ermächtigungen
		€	€
Rennerod	E Brunnenstraße (unterer Teil)/Schimmelwies	100.000	
Rennerod	E Bahnhofstraße	100.000	
Rennerod	N Auf dem großen Seifen II	5.000	
Rennerod	E Nisterweg	10.000	
Irmtraut	N Im Mühlstück II	25.000	
Neustadt	E Nister-/Mittel-/Felsenstraße	10.000	
Oberrod	E Bergstraße	10.000	
Oberrod	N Markwieschen II-IV	10.000	
Rehe	N Alsbergweg II	5.000	
Rehe	N Gartenschnitt/Strichen II	60.000	60.000
Seck	N Angelstruth II	150.000	
Westernohe	N Oberwies II	60.000	60.000
Erneuerungen/ Sanierungen		25.000	
Unvorhergesehenes		30.000	
		600.000	120.000

N = Neuerschließung
E = Erneuerung

Darlehen der Verbandsgemeindewerke Rennerod - Betriebszweig Abwasserbeseitigung -

Gläubiger:	Darlehens-Nr.:	Konto-Nr.:	Ursprungshöhe:	voraussichtl. Stand per 31.12.2023	voraussichtl. Zinsen 2024	voraussichtl. Tilgung 2024	voraussichtl. Stand per 31.12.2024
ISB Mainz	3700066726	216211	3.632.000 €	3.251.248 €	14.957 €	115.613 €	3.135.635 €
Nord LB Bremen	629 319 8017	316214	766.938 €	240.442 €	10.780 €	38.420 €	202.022 €
ISB Mainz	3700088074	316215	2.890.900 €	2.796.161 €	64.434 €	70.502 €	2.725.659 €
DGHYP Hamburg	302 371 3513	316216	766.938 €	383.180 €	21.858 €	30.907 €	352.273 €
ISB Mainz	3700047905	316220	511.292 €	195.000 €	3.710 €	40.000 €	155.000 €
Hamburg Commercial Bank	673 045 0022	316221	766.938 €	239.677 €	13.138 €	41.774 €	197.903 €
Nord LB Hannover	2120590019	316222	1.022.584 €	432.473 €	22.007 €	46.506 €	385.967 €
LBBW Karlsruhe	606 361 855	316223	2.000.000 €	982.266 €	46.836 €	81.144 €	901.122 €
DGHYP Hamburg	302 371 3515	316224	1.250.000 €	733.470 €	33.591 €	46.409 €	687.061 €
Helaba Frankfurt/Main	4010297	316244	1.000.000 €	538.254 €	21.608 €	38.122 €	500.132 €
Nord LB Bremen	629 319 8039	316245	870.000 €	504.909 €	17.894 €	32.106 €	472.803 €
Helaba Frankfurt/Main	800 061 174	316246	1.630.000 €	1.021.350 €	40.172 €	57.921 €	963.429 €
Bay. Landesbank	26/4200049	316247	1.985.000 €	1.343.107 €	43.762 €	61.741 €	1.281.366 €
LBBW Karlsruhe	612 235 726	316248	715.000 €	497.168 €	17.209 €	22.260 €	474.908 €
LBBW Karlsruhe	612964191	316249	1.000.000 €	686.545 €	18.537 €	33.464 €	653.081 €
Helaba Frankfurt/Main	800087507	316250	1.061.126 €	874.035 €	16.301 €	30.873 €	843.162 €
Helaba Frankfurt/Main	800088773	316251	3.500.000 €	2.882.903 €	50.639 €	101.831 €	2.781.072 €
Gesamtsumme:			25.368.716 €	17.602.188 €	457.433 €	889.593 €	16.712.595 €

Nachrichtlich:

vorraussichtlicher Kreditbedarf 2024:

4.978.800 €

Kreditermächtigung der Abwasserbeseitigung aus Vorjahren

	2019	2020	2021	2022	2023	2024
Übertrag Rest Vorjahr	3.632.115,00 €	5.855.700,00 €	2.890.900,00 €	2.435.600,00 €	4.529.700,00 €	3.110.300,00 €
Kreditermächtigung	5.855.700,00 €	2.890.900,00 €	2.435.600,00 €	4.529.700,00 €	3.110.300,00 €	4.978.800,00 €
aufgenommen Kredite	- €	-3.632.000,00 €	-2.890.900,00 €	- €	- €	- €
abgelaufene Ermächtigung*	-3.632.115,00 €	-2.223.700,00 €	- €	-2.435.600,00 €	-4.529.700,00 €	- €
	5.855.700,00 €	2.890.900,00 €	2.435.600,00 €	4.529.700,00 €	3.110.300,00 €	8.089.100,00 €

*§ 103 Abs. 3 GemO: Die Kreditermächtigung gilt bis zum Ende des auf das Haushaltsjahr folgenden Haushaltsjahres

Förderdarlehen der Verbandsgemeindewerke Rennerod - Betriebszweig Abwasserbeseitigung -

Gläubiger:	Darlehens-Nr.:	Konto-Nr.:	Ursprungshöhe:	voraussichtl. Stand per 31.12.2023	voraussichtl. Zinsen 2024	voraussichtl. Tilgung 2024	voraussichtl. Stand per 31.12.2024
Land Rheinland-Pfalz	II/Mo 29	314220	153.388 €	10.737 €	zinslos	4.602 €	6.135 €
Land Rheinland-Pfalz	II/Mo 58	314230	1.022.584 €	71.581 €	zinslos	30.678 €	40.903 €
Land Rheinland-Pfalz	II/Mo 01	314240	153.388 €	15.339 €	zinslos	4.602 €	10.737 €
Land Rheinland-Pfalz	II/Mo 18	314250	511.292 €	51.129 €	zinslos	15.339 €	35.790 €
Land Rheinland-Pfalz	II/Mo 05	314260	153.388 €	19.940 €	zinslos	4.602 €	15.338 €
Land Rheinland-Pfalz	II/Mo 38	314270	240.000 €	103.200 €	zinslos	7.200 €	96.000 €
Land Rheinland-Pfalz	II/Mo 32	314280	480.000 €	220.800 €	zinslos	14.400 €	206.400 €
Land Rheinland-Pfalz	II/Mo 16	314290	62.000 €	28.520 €	zinslos	1.860 €	26.660 €
Land Rheinland-Pfalz	II/Mo 13 /2006	314291	200.000 €	110.000 €	zinslos	6.000 €	104.000 €
Land Rheinland-Pfalz	II/Mo 32	314292	180.000 €	104.400 €	zinslos	5.400 €	99.000 €
Land Rheinland-Pfalz	II/Mo 4/2008	314294	316.000 €	192.760 €	zinslos	9.480 €	183.280 €
Land Rheinland-Pfalz	II/MO 12/2008	314295	166.000 €	101.260 €	zinslos	4.980 €	96.280 €
Land Rheinland-Pfalz	Tranche IV/2008	314296	410.000 €	250.100 €	zinslos	12.300 €	237.800 €
Land Rheinland-Pfalz	331-8316/2009-1#10	314297	300.000 €	192.000 €	zinslos	9.000 €	183.000 €
Land Rheinland-Pfalz	II/Mo 09	314298	160.000 €	102.400 €	zinslos	4.800 €	97.600 €
Land Rheinland-Pfalz	II/Mo 14	314299	195.000 €	124.800 €	zinslos	5.850 €	118.950 €
Land Rheinland-Pfalz	331-8316/2009-1#10	314300	290.000 €	185.600 €	zinslos	8.700 €	176.900 €
Land Rheinland-Pfalz	Tranche IV/2010	314301	270.000 €	180.900 €	zinslos	8.100 €	172.800 €
Land Rheinland-Pfalz	Tranche IV/2010	314302	200.000 €	134.000 €	zinslos	6.000 €	128.000 €
Land Rheinland-Pfalz	Tranche IV/2011	314303	292.000 €	204.400 €	zinslos	8.760 €	195.640 €
Land Rheinland-Pfalz	Tranche IV/2011	314304	195.000 €	136.500 €	zinslos	5.850 €	130.650 €
Land Rheinland-Pfalz	Tranche I/2013	314305	157.000 €	119.320 €	zinslos	4.710 €	114.610 €
Land Rheinland-Pfalz	Tranche I/2013	314306	150.000 €	114.000 €	zinslos	4.500 €	109.500 €
Land Rheinland-Pfalz	3-0401 I/2014	314307	110.000 €	86.900 €	zinslos	3.300 €	83.600 €
Land Rheinland-Pfalz	3-0401 I/2014	314308	276.000 €	218.040 €	zinslos	8.280 €	209.760 €
Land Rheinland-Pfalz	3-0371 I/2014	314309	104.000 €	82.160 €	zinslos	3.120 €	79.040 €
Übertrag:			6.747.040 €	3.160.786 €		202.413 €	2.958.373 €

Gläubiger:	Darlehens-Nr.:	Konto-Nr.:	Ursprungshöhe:	voraussichtl. Stand per 31.12.2023	voraussichtl. Zinsen 2024	voraussichtl. Tilgung 2024	voraussichtl. Stand per 31.12.2024
Übertrag:			6.747.040 €	3.160.786 €		202.413 €	2.958.373 €
Land Rheinland-Pfalz	3-0371 IV/2014	314310	87.000 €	68.730 €	zinslos	2.610 €	66.120 €
Land Rheinland-Pfalz	3-0401 IV/2014	314311	64.000 €	50.560 €	zinslos	1.920 €	48.640 €
Land Rheinland-Pfalz	3-3344 IV/2014	314312	65.200 €	51.508 €	zinslos	1.956 €	49.552 €
Land Rheinland-Pfalz	3-3345 IV/2014	314313	144.000 €	113.760 €	zinslos	4.320 €	109.440 €
Land Rheinland-Pfalz	Mo 41 3-0415	314314	100.000 €	85.000 €	zinslos	3.000 €	82.000 €
Land Rheinland-Pfalz	Mo 73 3-3408	314315	20.000 €	17.000 €	zinslos	600 €	16.400 €
ISB Mainz	3700060338 I/2018	314316	298.000 €	271.180 €	zinslos	8.940 €	262.240 €
ISB Mainz	48-310479-05-9	316111	613.550 €	42.948 €	zinslos	18.407 €	24.541 €
ISB Mainz	48-310479-06-7	316112	409.034 €	28.632 €	zinslos	12.271 €	16.361 €
ISB Mainz	48-310479-07-5	316113	153.388 €	10.737 €	zinslos	4.602 €	6.135 €
ISB Mainz	48-310479-04-2	316114	255.646 €	17.895 €	zinslos	7.669 €	10.226 €
ISB Mainz	48-310479-12-5	316115	76.694 €	5.368 €	zinslos	2.301 €	3.067 €
ISB Mainz	48-310479-03-4	316116	102.258 €	19.429 €	zinslos	3.068 €	16.361 €
ISB Mainz	48-310479-02-6	316117	51.129 €	14.316 €	zinslos	1.534 €	12.782 €
ISB Mainz	48-310479-01-8	316118	71.581 €	20.043 €	zinslos	2.147 €	17.896 €
ISB Mainz	48-310479-10-9	316119	766.938 €	278.887 €	zinslos	23.240 €	255.647 €
ISB Mainz	48-310479-15-8	316120	306.775 €	120.851 €	zinslos	9.296 €	111.555 €
ISB Mainz	48-310479-13-3	316121	273.541 €	35.560 €	zinslos	8.206 €	27.354 €
ISB Mainz	3700010125 II/1995	316131	255.646 €	56.242 €	zinslos	7.669 €	48.573 €
ISB Mainz	3700010125 V/1995	316132	337.453 €	74.240 €	zinslos	10.123 €	64.117 €
Landesbank RLP	639 047 772	316141	230.081 €	23.008 €	zinslos	6.902 €	16.106 €
Landesbank RLP	639 047 709	316142	255.646 €	63.911 €	zinslos	7.669 €	56.242 €
Landesbank RLP	639 047 712	316143	116.063 €	29.016 €	zinslos	3.482 €	25.534 €
Landesbank RLP	639 047 787	316144	511.292 €	204.517 €	zinslos	15.339 €	189.178 €
Land Rheinland-Pfalz	Tranche IV/2002	316145	865.000 €	371.950 €	zinslos	25.950 €	346.000 €
Land Rheinland-Pfalz	Tranche IV/2003	316146	617.746 €	284.165 €	zinslos	18.532 €	265.633 €
Land Rheinland-Pfalz	II/Mo 44	316147	696.000 €	341.040 €	zinslos	20.880 €	320.160 €
ISB Mainz	3700056356	316148	49.000 €	41.650 €	zinslos	1.470 €	40.180 €
Gesamtsumme:			14.539.701 €	5.902.929 €		436.516 €	5.466.413 €

Nachrichtlich:

vorraussichtlicher Kreditbedarf 2024:

- 211 -